



## EDITAL

**CONCORRÊNCIA ELETRÔNICA C.E nº 025/2026 (90096)**

**CONTRATANTE:**

**SECRETARIA DO AGRONEGÓCIO E EMPREENDEDORISMO RURAL**

**OBJETO:**

Contratação de empresa de engenharia para a execução de obras e serviços **de reforma** estádio de futebol no município de São Gonçalo do Gurguéia.

**VALOR TOTAL DA CONTRATAÇÃO**

**R\$ 484.092,45 (Quatrocentos e oitenta e quatro mil, noventa e dois reais e quarenta e cinco centavos).**

**DATA DA SESSÃO PÚBLICA**

**Dia 20/05/2026 às 11h (horário de Brasília)**

**CRITÉRIO DE JULGAMENTO:**

**MENOR PREÇO GLOBAL**

**MODO DE DISPUTA:**

**ABERTO**

**PREFERÊNCIA ME/EPP/EQUIPARADAS**

**NÃO**



**EDITAL DE LICITAÇÃO**  
**CONCORRÊNCIA ELETRÔNICA C.E Nº 025/2026 (90096)**  
**PROCESSO Nº 00317.000122/2026-80**

O Estado do Piauí, através da Secretaria do Agronegócio e Empreendedorismo Rural do Estado do Piauí, CNPJ nº 33.691.623/0001-07, com sede no Parque de Exposições “Dirceu Arcoverde”, Rodovia 343 Km 10, CEP: 64.091-210, Gurupi – Teresina/PI, E-mail: cel.seagro@gmail.com, Teresina - Piauí, através do agente de contratação e da equipe de apoio, designados pela Portaria nº 119/2024 de 24 de outubro de 2024, torna público, para conhecimento dos interessados, que fará realizar licitação na modalidade CONCORRÊNCIA, na Forma Eletrônica, do tipo **MENOR PREÇO**, em conformidade com a Lei nº 14.133/2021, Decreto Estadual nº 21.872/2023 e as exigências estabelecidas neste Edital e seus Anexos.

**SISTEMA ELETRÔNICO DE COMPRAS:**

<https://www.gov.br/compras/pt-br>

**CADASTRO ELETRÔNICO DE FORNECEDORES:**

[https://www.sead.pi.gov.br/?page\\_id=2687](https://www.sead.pi.gov.br/?page_id=2687)

**PARTE GERAL**

**1. DISPOSIÇÕES PRELIMINARES**

- 1.1. A abertura da presente licitação dar-se-á em sessão pública, conforme as informações constantes na **Parte Específica** deste Edital, que indicará o sistema eletrônico e cadastro eletrônico de fornecedores utilizados no certame, além de data, horário e local.
- 1.2. Não havendo expediente ou ocorrendo qualquer fato superveniente que impeça a realização do certame na data marcada, a sessão será automaticamente transferida para o primeiro dia útil subsequente, no mesmo horário e endereço eletrônico anteriormente estabelecidos, desde que não haja comunicação do Agente de contratação em contrário.

**2. DAS DISPOSIÇÕES GERAIS SOBRE O OBJETO**

- 2.1. O objeto da presente licitação é a escolha da proposta mais vantajosa para a execução do objeto descrito na **Parte Específica** deste Edital, conforme condições, quantidades e exigências estabelecidas neste Edital, na Minuta de Contrato (Anexo I), Planilha de Quantitativos e Custos Unitários (Anexo VIII), e Especificações Técnicas e Projeto / Termo de Referência (Anexo VIII), que integram o dossiê de informações sobre a licitação. Além das normas referidas, estará o adjudicatário do objeto da licitação obrigado a atender a todas as imposições da legislação relativas aos serviços a serem contratados.
- 2.2. A **Parte Específica** deste Edital definirá a forma de adjudicação do objeto, que poderá ser global ou dividida por itens ou lotes/grupos de itens.
- 2.3. Na **Parte Específica** deste Edital e no Projeto Básico / Termo de Referência em anexo constam o preço total da contratação, os preços unitários e globais estimados em relação a cada item ou os respectivos preços máximos aceitáveis, ressalvada a opção pelo caráter sigiloso dos valores.

- 2.3.1. O BDI utilizado como referencial para o cálculo dos preços unitários, pela



Contratante, encontra-se definido na **Parte Específica** deste Edital.

2.4. A **Parte Específica** deste Edital definirá o regime de execução aplicável ao futuro contrato decorrente deste certame.

2.5. Em caso de divergência entre as especificações do objeto descritas no site do sistema eletrônico utilizado no certame e as especificações técnicas constantes neste Edital e anexos, estas sempre prevalecerão.

2.6. A **Parte Específica** deste Edital irá definir se o presente certame irá adotar o Sistema de Registro de Preços e, caso positivo, a formação do cadastro de reserva ocorrerá na forma a seguir detalhada:

2.6.1. Será incluído na ata, na forma de anexo, o registro dos licitantes ou fornecedores que aceitarem cotar os bens ou serviços com preços iguais aos do adjudicatário na sequência da classificação da licitação e inclusão daqueles que mantiverem sua proposta original.

2.6.2. O registro a que se refere o subitem 2.6.1 tem por objetivo a formação de cadastro de reserva no caso de impossibilidade de atendimento pelo licitante vencedor, caso este não assine a ata ou tenha seu registro cancelado.

2.6.3. Se houver mais de um licitante na situação de que trata o item 2.6.1, serão ordenados conforme o critério combinado de valor de que trata o dispositivo e a classificação apresentada durante a fase competitiva.

2.6.4. A ordem de classificação dos licitantes ou fornecedores registrados na ata deverá ser respeitada nas contratações.

2.7. Caso seja adotado o Sistema de Registro de Preços, a Ata de Registro de Preços que vier anexa ao Edital irá dispor sobre:

2.7.1. órgãos gerenciador e participantes;

2.7.2. adesões;

2.7.3. preços registrados e respectivos reajustes;

2.7.4. vigência.

### 3. DAS CONDIÇÕES GERAIS DE PARTICIPAÇÃO

3.1. Poderão participar desta Concorrência os interessados cujo ramo de atividade seja compatível com o objeto desta licitação e que apresentem os documentos exigidos para habilitação.

3.1.1. Os interessados devem providenciar cadastro e senha no sistema de compras indicado no item 1.1 da **Parte Específica** deste Edital.

3.2. Será concedido tratamento favorecido para as microempresas e empresas de pequeno porte, para as sociedades cooperativas mencionadas no artigo 16 da Lei nº 14.133, de 2021, para o agricultor familiar, o produtor rural pessoa física e para o microempreendedor individual - MEI, nos limites previstos da Lei Complementar nº 123, de 2006.

3.2.1. A **Parte Específica** deste Edital irá definir se a participação no certame será ampla, restrita ou com cotas reservadas a microempresas, empresas de pequeno porte e equiparadas.

3.2.2. A obtenção do benefício a que se refere o subitem anterior fica limitada às microempresas e às empresas de pequeno porte que, no ano-calendário de realização da licitação, ainda não tenham celebrado contratos com a Administração Pública



cujos valores somados extrapolem a receita bruta máxima admitida para fins de enquadramento como empresa de pequeno porte.

3.2.3. Nas contratações com prazo de vigência superior a 1 (um) ano, será considerado o valor anual do contrato na aplicação dos limites acima estabelecidos (art. 4º, §3º, da Lei nº 14.133/2021).

3.2.4. As referidas entidades deverão declarar-se como tal no início da sessão pública da Concorrência Eletrônica, sendo que a ausência de manifestação sobre o enquadramento, quando solicitado pelo sistema, implicará no decaimento do direito de reclamar, posteriormente, essa condição, no intuito de usufruir dos benefícios estabelecidos na legislação supracitada.

3.2.5. As Microempresas, Empresas de Pequeno Porte e equiparadas deverão encaminhar a documentação de habilitação, ainda que haja alguma restrição de regularidade fiscal e trabalhista, nos termos do art. 43, § 1º da LC nº 123, de 2006.

3.3. Caso a **Parte Específica** deste Edital permita a participação de empresas em consórcio, deverão ser observadas as seguintes normas:

3.3.1. Deverá ser comprovada a existência de compromisso público ou particular de constituição de consórcio, após declaração do vencedor, com indicação da empresa-líder que será representante das consorciadas perante a Administração.

3.3.2. A habilitação técnica, quando exigida, será feita por meio do somatório dos quantitativos de cada consorciado e, para efeito de habilitação econômico-financeira, quando exigida, será observado o somatório dos valores de cada consorciado.

3.3.3. Se o consórcio não for formado integralmente por microempresas ou empresas de pequeno porte e o edital exigir requisitos de habilitação econômico-financeira, poderá haver um acréscimo de 10% a 30% para o consórcio em relação ao valor exigido para os licitantes individuais, conforme definido no item 8.17.3.1 da **Parte Específica** deste Edital.

3.3.4. As empresas consorciadas não poderão participar, na mesma licitação, de mais de um consórcio ou isoladamente;

3.3.5. As empresas consorciadas serão solidariamente responsáveis pelas obrigações do consórcio nas fases de licitação e durante a vigência do contrato;

3.3.6. Antes da celebração do contrato, deverá ser promovida a constituição e o registro do consórcio, nos termos do compromisso referido no subitem 3.3.1.

3.4. Não poderão participar desta licitação:

3.4.1. Aquele que não atenda às condições deste Edital e seu(s) anexo(s);

3.4.2. Autor do anteprojeto, do projeto básico ou do projeto executivo, pessoa física ou jurídica, quando a licitação versar sobre serviços ou fornecimento de bens a ele relacionados;

3.4.3. Empresa, isoladamente ou em consórcio, responsável pela elaboração do projeto básico ou do projeto executivo, ou empresa da qual o autor do projeto seja dirigente, gerente, controlador, acionista ou detentor de mais de 5% (cinco por cento) do capital com direito a voto, responsável técnico ou subcontratado, quando a licitação versar sobre serviços ou fornecimento de bens a ela necessários;

3.4.4. Pessoa física ou jurídica que se encontre, ao tempo da licitação, impossibilitada de participar da licitação em decorrência de sanção que lhe foi imposta;

3.4.5. Aquele que mantenha vínculo de natureza técnica, comercial, econômica, financeira, trabalhista ou civil com dirigente do órgão ou entidade contratante ou com agente



- público que desempenhe função na licitação ou atue na fiscalização ou na gestão do contrato, ou que deles seja cônjuge, companheiro ou parente em linha reta, colateral ou por afinidade, até o terceiro grau;
- 3.4.6. Empresas controladoras, controladas ou coligadas, nos termos da Lei nº 6.404, de 15 de dezembro de 1976, concorrendo entre si;
- 3.4.7. Pessoa física ou jurídica que, nos 5 (cinco) anos anteriores à divulgação do edital, tenha sido condenada judicialmente, com trânsito em julgado, por exploração de trabalho infantil, por submissão de trabalhadores a condições análogas às de escravo ou por contratação de adolescentes nos casos vedados pela legislação trabalhista;
- 3.4.8. Agente público do órgão ou entidade licitante;
- 3.4.9. Organizações da Sociedade Civil de Interesse Público - OSCIP, atuando nessa condição;
- 3.4.10. Não poderá participar, direta ou indiretamente, da licitação ou da execução do contrato agente público do órgão ou entidade contratante, devendo ser observadas as situações que possam configurar conflito de interesses no exercício ou após o exercício do cargo ou emprego, nos termos da legislação que disciplina a matéria, conforme § 1º do art. 9º da Lei n.º 14.133, de 2021.
- 3.4.11. Empresas e empresários cujas falências tenham sido declaradas, bem como as que se encontrem sob concurso de credores, em dissolução ou em liquidação;
- 3.4.12. Os interessados que estejam incluídos no Cadastro de Inadimplentes com Débitos na Dívida Ativa do Estado do Piauí – **CADIPI** – nos termos do artigo 6º da Lei nº 5.533, de 30 de dezembro de 2005;
- 3.5. O impedimento de que trata o item 3.4.4 será também aplicado ao licitante que atue em substituição a outra pessoa, física ou jurídica, com o intuito de burlar a efetividade da sanção a ela aplicada, inclusive a sua controladora, controlada ou coligada, desde que devidamente comprovado o ilícito ou a utilização fraudulenta da personalidade jurídica do licitante.
- 3.6. A critério da Administração e exclusivamente a seu serviço, o autor dos projetos e a empresa a que se referem os itens 3.4.2 e 3.4.3 poderão participar no apoio das atividades de planejamento da contratação, de execução da licitação ou de gestão do contrato, desde que sob supervisão exclusiva de agentes públicos do órgão ou entidade.
- 3.7. Equiparam-se aos autores do projeto as empresas integrantes do mesmo grupo econômico.
- 3.8. O disposto nos itens 3.4.2 e 3.4.3 não impede a licitação ou a contratação de serviço que inclua como encargo do contratado a elaboração do projeto básico e do projeto executivo, nas contratações integradas, e do projeto executivo, nos demais regimes de execução.
- 3.9. Em licitações e contratações realizadas no âmbito de projetos e programas parcialmente financiados por agência oficial de cooperação estrangeira ou por organismo financeiro internacional com recursos do financiamento ou da contrapartida nacional, não poderá participar pessoa física ou jurídica que integre o rol de pessoas sancionadas por essas entidades ou que seja declarada inidônea nos termos da Lei nº 14.133/2021.
- 3.10. A vedação de que trata o item 3.4.8 estende-se a terceiro que auxilie a condução da contratação na qualidade de integrante de equipe de apoio,

profissional especializado ou funcionário ou representante de empresa que preste assessoria técnica.

3.11. A **Parte Específica** definirá a permissão de participação de cooperativas no certame.

#### **4. DO ENVIO DA PROPOSTA E DOS DOCUMENTOS DE HABILITAÇÃO**

4.1. A **Parte Específica** deste Edital estabelecerá se a fase habilitação sucederá ou antecederá as fases de apresentação de propostas e lances de julgamento.

4.2. Os licitantes encaminharão, exclusivamente por meio do sistema eletrônico, a proposta com o preço ou o percentual de desconto, conforme o critério de julgamento adotado neste Edital, até a data e o horário estabelecidos para abertura da sessão pública.

4.3. Caso a fase de habilitação anteceda as fases de apresentação de propostas e lances, os licitantes encaminharão, conforme o item anterior, simultaneamente os documentos de habilitação e a proposta com o preço ou o percentual de desconto, observado o disposto nos itens 8.2 e 8.9.1 deste Edital.

4.4. No cadastramento da proposta inicial, o licitante declarará, em campo próprio do sistema, que:

4.4.1. está ciente e concorda com as condições contidas no edital e seus anexos, bem como de que a proposta apresentada compreende a integralidade dos custos para atendimento dos direitos trabalhistas assegurados na Constituição Federal, nas leis trabalhistas, nas normas infralegais, nas convenções coletivas de trabalho e nos termos de ajustamento de conduta vigentes na data de sua entrega em definitivo e que cumpre plenamente os requisitos de habilitação definidos no instrumento convocatório;

4.4.2. não emprega menor de 18 anos em trabalho noturno, perigoso ou insalubre e não emprega menor de 16 anos, salvo menor, a partir de 14 anos, na condição de aprendiz, nos termos do artigo 7º, XXXIII, da Constituição;

4.4.3. não possui, em sua cadeia produtiva, empregados executando trabalho degradante ou forçado, observando o disposto nos incisos III e IV do art. 1º e no inciso III do art. 5º da Constituição Federal;

4.4.4. cumpre as exigências de reserva de cargos para pessoa com deficiência e para reabilitado da Previdência Social, previstas em lei e em outras normas específicas.

4.5. O licitante organizado em cooperativa deverá declarar, ainda, em campo próprio do sistema eletrônico, que cumpre os requisitos estabelecidos no artigo 16 da Lei nº 14.133, de 2021.

4.6. O fornecedor enquadrado como microempresa, empresa de pequeno porte ou sociedade cooperativa deverá declarar, ainda, em campo próprio do sistema eletrônico, que cumpre os requisitos estabelecidos no artigo 3º da Lei Complementar nº 123, de 2006, estando apto a usufruir do tratamento favorecido estabelecido em seus arts. 42 a 49, observado o disposto nos §§ 1º ao 3º do art. 4º, da Lei nº 14.133, de 2021.

4.6.1. No item exclusivo para participação de microempresas e empresas de pequeno porte, a assinalação do campo “não” impedirá o prosseguimento no certame, para aquele item;

4.6.2. Nos itens em que a participação não for exclusiva para microempresas e empresas de pequeno porte, a assinalação do campo “não” apenas produzirá o efeito de o licitante não ter direito ao tratamento favorecido previsto na Lei Complementar

nº 123, de 2006, mesmo que microempresa, empresa de pequeno porte ou sociedade cooperativa.

4.7. A falsidade da declaração de que trata os itens 4.4 ou 4.6 sujeitará o licitante às sanções previstas na Lei nº 14.133, de 2021, e neste Edital.

4.8. Caso o sistema de compras utilizado no certame não possua as funcionalidades respectivas, as declarações indicadas nos itens 4.4 a 4.6 deverão ser encaminhadas juntamente com os documentos de habilitação, conforme definido na **Parte Específica**.

4.9. Os licitantes poderão retirar ou substituir a proposta ou, na hipótese de a fase de habilitação anteceder as fases de apresentação de propostas e lances e de julgamento, os documentos de habilitação anteriormente inseridos no sistema, até a abertura da sessão pública.

4.10. Não haverá ordem de classificação na etapa de apresentação da proposta e dos documentos de habilitação pelo licitante, o que ocorrerá somente após os procedimentos de abertura da sessão pública e da fase de envio de lances.

4.11. Serão disponibilizados para acesso público os documentos que compõem a proposta dos licitantes convocados para apresentação de propostas, após a fase de envio de lances.

4.12. Desde que disponibilizada a funcionalidade no sistema, o licitante poderá parametrizar o seu valor final mínimo ou o seu percentual de desconto máximo quando do cadastramento da proposta e obedecerá às seguintes regras:

4.12.1. A aplicação do intervalo mínimo de diferença de valores ou de percentuais entre os lances, que incidirá tanto em relação aos lances intermediários quanto em relação ao lance que cobrir a melhor oferta; e

4.12.2. Os lances serão de envio automático pelo sistema, respeitado o valor final mínimo estabelecido e o intervalo de que trata o subitem acima.

4.13. O valor final mínimo ou o percentual de desconto final máximo parametrizado no sistema poderá ser alterado pelo fornecedor durante a fase de disputa, sendo vedado:

4.13.1. Valor superior a lance já registrado pelo fornecedor no sistema, quando adotado o critério de julgamento por menor preço; e

4.13.2. Percentual de desconto inferior a lance já registrado pelo fornecedor no sistema, quando adotado o critério de julgamento por maior desconto.

4.14. O valor final mínimo ou o percentual de desconto final máximo parametrizado na forma do item 4.12 possuirá caráter sigiloso para os demais fornecedores e para o órgão ou entidade promotora da licitação, podendo ser disponibilizado estrita e permanentemente aos órgãos de controle externo e interno.

4.15. Caberá ao licitante interessado em participar da licitação acompanhar as operações no sistema eletrônico durante o processo licitatório e se responsabilizar pelo ônus decorrente da perda de negócios diante da inobservância de mensagens emitidas pela Administração ou de sua desconexão.

4.16. A **Parte Específica** deste Edital irá definir eventual exigência de garantia de proposta como requisito de pré-habilitação.

4.17. É vedada ao licitante a identificação da empresa na proposta comercial INICIAL, como por exemplo, a colocação do nome ou timbre da empresa, sob pena de desclassificação. Tal vedação se estende aos documentos eventualmente anexados durante a inserção da proposta de preços (folders, prospectos, declarações, garantia da proposta, etc.), que não poderão estar identificados, não sendo admitida a veiculação do



nome da empresa ou de seus representantes, utilização de material timbrado ou qualquer outro meio que viabilize a identificação do licitante.

## 5. DA APRESENTAÇÃO DAS PROPOSTAS

5.1. O licitante deverá enviar sua proposta mediante o preenchimento, no sistema eletrônico, dos campos indicados na **Parte Específica** deste Edital, devendo conter as informações similares à especificação do Projeto Básico / Termo de Referência.

5.2. Todas as especificações do objeto contidas na proposta vinculam o licitante.

5.3. Nos valores propostos estarão inclusos todos os custos operacionais, encargos previdenciários, trabalhistas, tributários, comerciais e quaisquer outros que incidam direta ou indiretamente na execução do objeto.

5.4. Os preços ofertados, tanto na proposta inicial, quanto na etapa de julgamento, serão de exclusiva responsabilidade do licitante, não lhe assistindo o direito de pleitear qualquer alteração, sob alegação de erro, omissão ou qualquer outro pretexto.

5.5. Se o regime tributário da empresa implicar o recolhimento de tributos em percentuais variáveis, a cotação adequada será a que corresponde à média dos efetivos recolhimentos da empresa nos últimos doze meses.

5.6. Independentemente do percentual de tributo inserido na planilha, no pagamento serão retidos na fonte os percentuais estabelecidos na legislação vigente.

5.7. A apresentação das propostas implica obrigatoriedade do cumprimento das disposições nelas contidas, em conformidade com o que dispõe o Projeto Básico / Termo de Referência, assumindo o proponente o compromisso de executar o objeto licitado nos seus termos, bem como de fornecer os materiais, equipamentos, ferramentas e utensílios necessários, em quantidades e qualidades adequadas à perfeita execução contratual, promovendo, quando requerido, sua substituição.

5.8. O prazo de validade da proposta será estabelecido na **Parte Específica** deste Edital.

5.9. Com a apresentação da proposta o licitante declara estar ciente de que, nos termos do artigo 1º da Lei estadual nº 6.344, de 12 de março de 2013 deverá reservar parte dos empregos diretos criados por força do contrato de obra/serviço que vier a firmar com o Estado do Piauí e seus órgãos, **para egressos do Sistema Prisional e cumpridores de medidas de segurança e penas alternativas.**

5.10. Com a apresentação da proposta o licitante declara estar ciente de que, nos termos do artigo 1º da Lei Estadual nº 6.480, de 03 de fevereiro de 2014, deverá reservar preferencialmente, no mínimo de 5% (cinco por cento) das vagas de emprego diretos na área de construção civil, criadas por força do contrato de obra pública que vier a firmar com o Estado do Piauí e seus órgãos, **para pessoas do sexo feminino**, desde que compatível com o exercício das atividades inerentes ao objeto do contrato.

## 6. DA ABERTURA DA SESSÃO, CLASSIFICAÇÃO DAS PROPOSTAS E FORMULAÇÃO DE LANCES

6.1. A abertura da presente licitação dar-se-á automaticamente em sessão pública, por meio de sistema eletrônico, na data, horário e local indicados neste Edital, conforme o critério de julgamento indicado na **Parte Específica**.

6.2. Os licitantes poderão retirar ou substituir a proposta ou os documentos de habilitação, quando for o caso, anteriormente inseridos no sistema, até a abertura da sessão pública.

6.2.1. Será desclassificada a proposta que identifique o licitante.



- 6.2.2. Serão desclassificadas as propostas que apresentarem preços globais ou unitários superiores aos fixados pela Contratante.
- 6.2.3. A desclassificação será sempre fundamentada e registrada no sistema, com acompanhamento em tempo real por todos os participantes.
- 6.2.4. A não desclassificação da proposta não impede o seu julgamento definitivo em sentido contrário, levado a efeito na fase de aceitação.
- 6.3. O sistema ordenará automaticamente as propostas classificadas, sendo que somente estas participarão da fase de lances.
- 6.4. O sistema disponibilizará campo próprio para troca de mensagens entre o Agente de contratação e os licitantes.
- 6.5. Iniciada a etapa competitiva, os licitantes deverão encaminhar lances exclusivamente por meio de sistema eletrônico, sendo imediatamente informados do seu recebimento e do valor consignado no registro.
- 6.6. O lance deverá ser ofertado na forma definida na **Parte Específica** deste Edital.
- 6.7. Os licitantes poderão oferecer lances sucessivos, observando o horário fixado para abertura da sessão e as regras estabelecidas neste Edital.
- 6.8. O licitante somente poderá oferecer lance de valor inferior ou percentual de desconto superior ao último por ele ofertado e registrado pelo sistema.
- 6.9. O intervalo mínimo de diferença de valores ou percentuais entre os lances, que incidirá tanto em relação aos lances intermediários quanto em relação à proposta que cobrir a melhor oferta, será definido na **Parte Específica** deste Edital.
- 6.10. O licitante poderá, uma única vez, excluir seu último lance ofertado, no intervalo de quinze segundos após o registro no sistema, na hipótese de lance inconsistente ou inexecutável.
- 6.11. O procedimento seguirá de acordo com o modo de disputa adotado, conforme indicado na **Parte Específica** deste Edital.
- 6.12. Caso seja adotado para o envio de lances na concorrência eletrônica o modo de disputa “aberto”, os licitantes apresentarão lances públicos e sucessivos, com prorrogações.
- 6.12.1. A etapa de lances da sessão pública terá duração de dez minutos e, após isso, será prorrogada automaticamente pelo sistema quando houver lance ofertado nos últimos dois minutos do período de duração da sessão pública.
- 6.12.2. A prorrogação automática da etapa de lances, de que trata o subitem anterior, será de dois minutos e ocorrerá sucessivamente sempre que houver lances enviados nesse período de prorrogação, inclusive no caso de lances intermediários.
- 6.12.3. Não havendo novos lances na forma estabelecida nos itens anteriores, a sessão pública encerrar-se-á automaticamente, e o sistema ordenará e divulgará os lances conforme a ordem final de classificação.
- 6.12.4. Definida a melhor proposta, se a diferença em relação à proposta classificada em segundo lugar for de pelo menos 5% (cinco por cento), o Agente de Contratação, auxiliado pela equipe de apoio, poderá admitir o reinício da disputa aberta, para a definição das demais colocações.
- 6.12.5. Após a adoção das providências acima, os licitantes serão convocados para apresentar lances intermediários.
- 6.13. Caso seja adotado para o envio de lances na concorrência eletrônica o modo de disputa “aberto e fechado”, os licitantes apresentarão lances públicos e sucessivos, com



lance final e fechado.

- 6.13.1. A etapa de lances da sessão pública terá duração inicial de quinze minutos. Após esse prazo, o sistema encaminhará aviso de fechamento iminente dos lances, após o que transcorrerá o período de tempo de até dez minutos, aleatoriamente determinado, findo o qual será automaticamente encerrada a recepção de lances.
- 6.13.2. Encerrado o prazo previsto no subitem anterior, o sistema abrirá oportunidade para que o autor da oferta de valor mais baixo e os das ofertas com preços até 10% (dez por cento) superiores àquela possam ofertar um lance final e fechado em até cinco minutos, o qual será sigiloso até o encerramento deste prazo.
- 6.13.3. No procedimento de que trata o subitem supra, o licitante poderá optar por manter o seu último lance da etapa aberta, ou por ofertar melhor lance.
- 6.13.4. Não havendo pelo menos três ofertas nas condições definidas neste item, poderão os autores dos melhores lances subsequentes, na ordem de classificação, até o máximo de três, oferecer um lance final e fechado em até cinco minutos, o qual será sigiloso até o encerramento deste prazo.
- 6.13.5. Após o término dos prazos estabelecidos nos subitens anteriores, o sistema ordenará e divulgará os lances segundo a ordem crescente de valores.
- 6.14. Caso seja adotado para o envio de lances na concorrência eletrônica o modo de disputa “fechado e aberto”, poderão participar da etapa aberta somente os licitantes que apresentarem a proposta de menor preço/menor percentual de desconto e os das propostas até 10% (dez por cento) superiores/inferiores àquela, em que os licitantes apresentarão lances públicos e sucessivos, até o encerramento da sessão e eventuais prorrogações.
  - 6.14.1. Não havendo pelo menos 3 (três) propostas nas condições definidas no item 6.14, poderão os licitantes que apresentaram as três melhores propostas, consideradas as empatadas, oferecer novos lances sucessivos.
  - 6.14.2. A etapa de lances da sessão pública terá duração de dez minutos e, após isso, será prorrogada automaticamente pelo sistema quando houver lance ofertado nos últimos dois minutos do período de duração da sessão pública.
  - 6.14.3. A prorrogação automática da etapa de lances, de que trata o subitem anterior, será de dois minutos e ocorrerá sucessivamente sempre que houver lances enviados nesse período de prorrogação, inclusive no caso de lances intermediários.
  - 6.14.4. Não havendo novos lances na forma estabelecida nos itens anteriores, a sessão pública encerrar-se-á automaticamente, e o sistema ordenará e divulgará os lances conforme a ordem final de classificação.
  - 6.14.5. Definida a melhor proposta, se a diferença em relação à proposta classificada em segundo lugar for de pelo menos 5% (cinco por cento), o Agente de Contratação, auxiliado pela equipe de apoio, poderá admitir o reinício da disputa aberta, para a definição das demais colocações.
  - 6.14.6. Após a adoção das providências acima, os licitantes serão convocados para apresentar lances intermediários.
  - 6.14.7. Após o término dos prazos estabelecidos nos subitens anteriores, o sistema ordenará e divulgará os lances segundo a ordem crescente de valores.
- 6.15. Não serão aceitos dois ou mais lances de mesmo valor, prevalecendo aquele que for recebido e registrado em primeiro lugar.
- 6.16. Durante o transcurso da sessão pública, os licitantes serão informados, em tempo real, do valor do menor lance registrado, vedada a identificação do licitante.



6.17. No caso de desconexão com o Agente de Contratação, no decorrer da etapa competitiva da Concorrência, o sistema eletrônico poderá permanecer acessível aos licitantes para a recepção dos lances.

6.18. Quando a desconexão do sistema eletrônico para o Agente de Contratação persistir por tempo superior a dez minutos, a sessão pública será suspensa e reiniciada somente após decorridas vinte e quatro horas da comunicação do fato pelo Agente de Contratação aos participantes, no sítio eletrônico utilizado para divulgação.

6.19. Caso o licitante não apresente lances, concorrerá com o valor de sua proposta.

6.20. Em relação a itens não exclusivos para participação de microempresas e empresas de pequeno porte, uma vez encerrada a etapa de lances, será efetivada a verificação automática, junto à Receita Federal, do porte da entidade empresarial. O sistema identificará em coluna própria as microempresas e empresas de pequeno porte participantes, procedendo à comparação com os valores da primeira colocada, se esta for empresa de maior porte, assim como das demais classificadas, para o fim de aplicar-se o disposto nos arts. 44 e 45 da Lei Complementar nº 123, de 2006, regulamentada pelo Decreto nº 8.538, de 2015.

6.20.1. Nessas condições, as propostas de microempresas e empresas de pequeno porte que se encontrarem na faixa de até 5% (cinco por cento) acima da melhor proposta ou melhor lance serão consideradas empatadas com a primeira colocada.

6.20.2. A melhor classificada nos termos do subitem anterior terá o direito de encaminhar uma última oferta para desempate, obrigatoriamente em valor inferior ao da primeira colocada, no prazo de 5 (cinco) minutos controlados pelo sistema, contados após a comunicação automática para tanto.

6.20.3. Caso a microempresa ou a empresa de pequeno porte melhor classificada desista ou não se manifeste no prazo estabelecido, serão convocadas as demais licitantes microempresa e empresa de pequeno porte que se encontrem naquele intervalo de 5% (cinco por cento), na ordem de classificação, para o exercício do mesmo direito, no prazo estabelecido no subitem anterior.

6.20.4. No caso de equivalência dos valores apresentados pelas microempresas e empresas de pequeno porte que se encontrem nos intervalos estabelecidos nos subitens anteriores, será realizado sorteio entre elas para que se identifique aquela que primeiro poderá apresentar melhor oferta.

6.21. Só poderá haver empate entre propostas iguais (não seguidas de lances), ou entre lances finais da fase fechada do modo de disputa aberto e fechado.

6.21.1. Havendo eventual empate entre propostas ou lances, o critério de desempate será aquele previsto no art. 60 da Lei nº 14.133, de 2021, nesta ordem:

a) disputa final, hipótese em que os licitantes empatados poderão apresentar nova proposta em ato contínuo à classificação;

b) avaliação do desempenho contratual prévio dos licitantes, para a qual deverão preferencialmente ser utilizados registros cadastrais para efeito de atesto de cumprimento de obrigações previstas na Lei n. 14.133/2021;

c) desenvolvimento pelo licitante de ações de equidade entre homens e mulheres no ambiente de trabalho, conforme regulamento;

d) desenvolvimento pelo licitante de programa de integridade, conforme orientações dos órgãos de controle.

6.21.2. Persistindo o empate, será assegurada preferência, sucessivamente, aos bens

e serviços produzidos ou prestados por:

- a) empresas estabelecidas no território do Estado do Piauí;
- b) empresas brasileiras;
- c) empresas que invistam em pesquisa e no desenvolvimento de tecnologia no País;
- d) empresas que comprovem a prática de mitigação, nos termos da Lei nº 12.187, de 29 de dezembro de 2009.

6.22. Encerrada a etapa de envio de lances da sessão pública, na hipótese da proposta do primeiro colocado permanecer acima do preço máximo ou inferior ao desconto definido para a contratação, o Agente de Contratação poderá negociar condições mais vantajosas, após definido o resultado do julgamento.

6.22.1. A negociação poderá ser feita com os demais licitantes, segundo a ordem de classificação inicialmente estabelecida, quando o primeiro colocado, mesmo após a negociação, for desclassificado em razão de sua proposta permanecer acima do preço máximo definido pela Administração.

6.22.2. A negociação será realizada por meio do sistema, podendo ser acompanhada pelos demais licitantes.

6.22.3. O resultado da negociação será divulgado a todos os licitantes e anexado aos autos do processo licitatório

6.22.4. O Agente de Contratação solicitará ao licitante mais bem classificado que, no prazo definido na **Parte Específica**, envie a proposta adequada ao último lance ofertado após a negociação realizada, acompanhada, se for o caso, dos documentos complementares, quando necessários à confirmação daqueles exigidos neste Edital e já apresentados.

6.22.5. A proposta a ser encaminhada deverá conter:

- a) Prazo de validade da proposta não inferior ao estabelecido no item 5.8 deste Edital;
- b) Especificações do objeto de forma clara, observadas as especificações constantes dos projetos elaborados pela Administração;
- c) PLANILHA ORÇAMENTÁRIA que contenha os preços unitários e valor global da proposta, em algarismo e por extenso, expresso em moeda corrente nacional (real), de acordo com os preços praticados no mercado, considerando o modelo de Planilha Orçamentária anexo ao Edital;

c.1) Na composição dos preços unitários o licitante deverá apresentar discriminadamente as parcelas relativas à mão de obra, materiais, equipamentos e serviços;

c.2) Nos preços cotados deverão estar incluídos todos os insumos que os compõem, tais como despesas com impostos, taxas, fretes, seguros, mobilizações, desmobilização, ferramentas, transporte, deslocamento de empregados, estadia, alimentação, assistência médica prevista em Lei, equipamentos de proteção individual e coletiva, adicionais de periculosidade, quando aplicáveis, necessários ao perfeito cumprimento e execução do objeto desta licitação, e quaisquer outros que incidam na contratação do objeto

c.3) Todos os dados informados pelo licitante em sua planilha deverão refletir com fidelidade os custos especificados e a margem de lucro pretendida;

c.4) Não se admitirá, na proposta de preços, custos identificados mediante o uso da expressão “verba” ou de unidades genéricas;

- c.5) Na planilha orçamentária, o somatório do produto dos preços unitários propostos pelos quantitativos apresentados deverá constituir o preço proposto;
- c.6) Não serão levadas em consideração quaisquer ofertas ou vantagens que não se enquadrem nas especificações exigidas.
- d) CRONOGRAMA FÍSICO-FINANCEIRO, em conformidade com as etapas, prazos e demais aspectos fixados pela Administração no Projeto Básico/ Termo de Referência, ajustado à proposta apresentada, conforme ANEXO IX;
- d.1) O cronograma físico-financeiro proposto pelo licitante deverá observar o cronograma de desembolso máximo por período constante do Projeto Básico/ Termo de Referência, bem como indicar os serviços pertencentes ao caminho crítico da obra ou serviço especial de engenharia.
- e) COMPOSIÇÃO DOS PREÇOS UNITÁRIOS, BEM COMO PLANILHA DE COMPOSIÇÃO ANALÍTICA DAS TAXAS DE BDI (BENEFÍCIOS E DESPESAS INDIRETAS) E DE ENCARGOS SOCIAIS APLICADOS, CONFORME LEI Nº 12.844/13;
- e.1) As composições de preços unitários deverão ser apresentadas para todos os itens de serviços constantes da(s) Planilha(s) Orçamentária(s), sem exceção, inclusive as composições de preços unitários auxiliares, que se fizerem necessárias para sua complementação, e, não poderão conter divergência entre os valores constantes em ambos os documentos. Qualquer incoerência nessas composições, como utilização de valores diferentes de salários-hora para uma mesma categoria profissional e/ou de preços unitários para um mesmo material e/ou de custos horários de utilização de um mesmo equipamento, poderá implicar na desclassificação da proposta, à exceção de erros meramente formais;
- e.2) Nos preços propostos pelo Licitante deverão estar incluídos todos os componentes das despesas incidentes sobre os serviços, tais como: salário de mão de obra, encargos sociais (legislação previdenciária e trabalhista e seguros em geral), transporte de materiais, todo e qualquer imposto ou taxa incidente, encargos complementares (uniformes, vale-transporte, vale-refeição e quaisquer outros encargos decorrentes do objeto licitado), que são de exclusiva responsabilidade do Licitante, como também o Bonificação de Despesas Indiretas - BDI, não cabendo à Contratante qualquer outro pagamento além dos preços propostos para a prestação dos serviços;
- e.3) Será desclassificada a Empresa que apresentar composição de preços unitários, cujos valores de mão de obra, estejam inferiores aos pisos salariais normativos da categoria correspondente, fixados por Dissídio Coletivo, Acordos ou Convenções Coletivas de Trabalho do Município onde ocorrerá a obra ou serviço especial de engenharia, ou, quando esta abranger mais de um Município, o daquele que contemplar a maior extensão do trecho a ser contratado;
- e.4) A licitante deverá apresentar discriminação detalhada do BDI adotado, para cada um dos grupos (administração central, tributos, etc.), os seus subcomponentes e seus respectivos percentuais, de modo a permitir que se verifique a adequabilidade dos percentuais utilizados e a não ocorrência de custos computados em duplicidade na Planilha Orçamentária e no BDI;





- e.5) Os custos relativos a administração local, mobilização e desmobilização e instalação de canteiro e acampamento, bem como quaisquer outros itens que possam ser apropriados como custo direto da obra ou serviço especial de engenharia, não poderão ser incluídos na composição do BDI, devendo ser cotados na planilha orçamentária;
- e.6) As alíquotas de tributos cotadas pelo licitante não podem ser superiores aos limites estabelecidos na legislação tributária;
- e.7) Os tributos considerados de natureza direta e personalística, como o Imposto de Renda de Pessoa Jurídica - IRPJ e a Contribuição Sobre o Lucro Líquido - CSLL, não deverão ser incluídos no BDI;
- e.8) As licitantes sujeitas ao regime de tributação de incidência não-cumulativa de PIS e COFINS devem apresentar demonstrativo de apuração de contribuições sociais comprovando que os percentuais dos referidos tributos adotados na taxa de BDI correspondem à média dos percentuais efetivos recolhidos em virtude do direito de compensação dos créditos previstos no art. 3º das Leis 10.637/2002 e 10.833/2003, de forma a garantir que os preços contratados pela Administração Pública reflitam os benefícios tributários concedidos pela legislação tributária.
- e.9) As empresas optantes pelo Simples Nacional deverão apresentar os percentuais de ISS, PIS e COFINS, discriminados na composição do BDI, compatíveis com as alíquotas a que estão obrigadas a recolher, conforme previsão contida na Lei Complementar 123/2006.
- e.10) A composição de encargos sociais das empresas optantes pelo Simples Nacional não poderá incluir os gastos relativos às contribuições que estão dispensadas de recolhimento, conforme dispõe o art. 13, § 3º, da referida Lei Complementar;
- e.11) Quando se tratar de cooperativa de serviço, a licitante incluirá na proposta o valor correspondente ao percentual de que trata o art. 22, inciso IV, da Lei nº 8.212, de 24.07.91, com a redação da Lei nº 9.876, de 26.11.99, também referido no art. 72 da Instrução Normativa/RFB Nº 971, de 13 de novembro de 2009 (DOU 17.11.2009).
- e.12) A **Parte Específica** deste Edital irá definir a possibilidade de apresentação de percentual reduzido de BDI.
- 6.22.6. É facultado ao Agente de Contratação prorrogar o prazo estabelecido, a partir de solicitação fundamentada feita no chat pelo licitante, antes de findo o prazo.
- 6.23. Após a negociação do preço, o Agente de Contratação iniciará a fase de aceitação e julgamento da proposta.

## 7. DA FASE DE JULGAMENTO

7.1. Encerrada a etapa de negociação, o Agente de Contratação verificará se o licitante provisoriamente classificado em primeiro lugar atende às condições de participação no certame, conforme previsto no art. 14 da Lei nº 14.133/2021, legislação correlata e no item 3.4 do edital, especialmente quanto à existência de sanção que impeça a participação no certame ou a futura contratação, mediante a consulta aos seguintes cadastros:

- 7.1.1. Sistema de Cadastramento Unificado de Fornecedores – SICAF;
- 7.1.2. Cadastro Nacional de Empresas Inidôneas e Suspensas (CEIS);



- 7.1.3. Cadastro Nacional de Condenações Cíveis por Ato de Improbidade Administrativa (CNIA) do Conselho Nacional de Justiça – CNJ.
- 7.1.4. Lista de Inidôneos do Tribunal de Contas da União (TCU).
- 7.1.5. *Cadastro de Impedidos de Contratar com o Serviço Público - TCE-PI.*
- 7.1.6. *Cadastro eletrônico de fornecedores indicado no item 1.1 da **Parte Específica** deste Edital.*
- 7.2. A consulta aos cadastros será realizada em nome da empresa licitante e também de seu sócio majoritário, por força da vedação de que trata o artigo 12 da Lei nº 8.429, de 1992.
- 7.3. O licitante será convocado para manifestação previamente a uma eventual desclassificação.
- 7.4. Constatada a existência de sanção, o licitante será reputado inabilitado, por falta de condição de participação.
- 7.5. Caso atendidas as condições de participação, será iniciado o procedimento de habilitação.
- 7.6. Caso o licitante provisoriamente classificado em primeiro lugar tenha se utilizado de algum tratamento favorecido às ME/EPPs, o Agente de Contratação verificará se faz jus ao benefício, em conformidade com os itens 3.2 e 4.6 deste edital.
- 7.7. Verificadas as condições de participação e de utilização do tratamento favorecido, o Agente de Contratação examinará a proposta classificada em primeiro lugar quanto à adequação ao objeto e à compatibilidade do preço em relação ao máximo estipulado para contratação neste Edital e em seus anexos, observado o disposto nos artigos 108 a 114 Decreto estadual n. 21.872/2023.
- 7.8. Será desclassificada a proposta vencedora que:
- 7.8.1. conter vícios insanáveis;
  - 7.8.2. não obedecer às especificações técnicas contidas no Projeto Básico/ Termo de Referência;
  - 7.8.3. apresentar preços inexequíveis ou permanecerem acima do preço máximo definido para a contratação;
  - 7.8.4. não tiverem sua exequibilidade demonstrada, quando exigido pela Administração;
  - 7.8.5. apresentar desconformidade com quaisquer outras exigências deste Edital ou seus anexos, desde que insanável.
- 7.9. Serão consideradas inexequíveis as propostas cujos valores forem inferiores a 75% (setenta e cinco por cento) do valor orçado pela Administração.
- 7.9.1. A inexequibilidade, na hipótese de que trata o item 7.9, só será considerada após diligência do Agente de Contratação, que comprove:
- a) que o custo do licitante ultrapassa o valor da proposta; e
  - b) inexistirem custos de oportunidade capazes de justificar o vulto da oferta.
- 7.10. Se houver indícios de inexequibilidade da proposta de preço, ou em caso da necessidade de esclarecimentos complementares, poderão ser efetuadas diligências para que a empresa comprove a exequibilidade da proposta, podendo-se adotar, dentre outros, os seguintes procedimentos:
- 7.10.1 Questionamentos junto ao proponente para a apresentação de justificativas e comprovações em relação aos custos com indícios de inexequibilidade;
  - 7.10.2 Pesquisas em órgãos públicos ou empresas privadas;



- 7.10.3 Verificação de outros contratos que o proponente mantenha com a Administração Pública ou com a iniciativa privada;
- 7.10.4 Verificação de notas fiscais dos objetos adquiridos pelo proponente;
- 7.10.5 Pesquisa de preço com fornecedores dos insumos utilizados, tais como: atacadistas, lojas de suprimentos, supermercados e fabricantes;
- 7.10.6 Estudos setoriais;
- 7.10.7 Consultas às Secretarias de Fazenda Federal, Distrital, Estadual ou Municipal;
- 7.10.8. Consulta à Controladoria-Geral do Estado;
- 7.10.9 Demais verificações que porventura se fizerem necessárias.
- 7.11. Caso o custo global estimado do objeto licitado tenha sido decomposto em seus respectivos custos unitários por meio de Planilha de Custos e Formação de Preços elaborada pela Administração, o licitante classificado em primeiro lugar será convocado para apresentar Planilha por ele elaborada, com os respectivos valores adequados ao valor final da sua proposta, sob pena de não aceitação da proposta.
- 7.12. Erros no preenchimento da planilha não constituem motivo para a desclassificação da proposta. A planilha poderá ser ajustada pelo fornecedor, no prazo indicado pelo sistema, desde que não haja majoração do preço.
- 7.12.1. O ajuste de que trata este item se limita a sanar erros ou falhas que não alterem a substância das propostas;
- 7.12.2. Considera-se erro no preenchimento da planilha passível de correção a indicação de recolhimento de impostos e contribuições na forma do Simples Nacional, quando não cabível esse regime.
- 7.13. Serão ainda desclassificadas as propostas que apresentarem, na composição de seus preços:
- a) taxa de Encargos Sociais ou taxa de B.D.I. inverossímil;
  - b) custo de insumos em desacordo com os preços de mercado;
  - c) quantitativos de mão de obra, materiais ou equipamentos insuficientes para compor a unidade dos serviços.
- 7.14. Caso o Regime de Execução seja o de empreitada por preço global ou empreitada integral, será desclassificada a proposta ou lance vencedor nos quais se verifique que qualquer um dos seus custos unitários supera o correspondente custo unitário de referência fixado pela Administração, salvo se o preço de cada uma das etapas previstas no cronograma físico-financeiro não superar os valores de referência discriminados nos projetos anexos a este edital.
- 7.14.1. Ainda nessa hipótese, de o regime de execução ser o de empreitada por preço global ou empreitada integral, a participação na presente licitação implica a concordância do licitante com a adequação de todos os projetos anexos a este edital, de modo que eventuais alegações de falhas ou omissões em qualquer das peças, orçamentos, plantas, especificações, memoriais e estudos técnicos preliminares dos projetos não poderão ultrapassar, no seu conjunto, a dez por cento do valor total do futuro contrato, nos termos do art. 13, II do Decreto n. 7.983/2013.
- 7.15. Caso o Regime de Execução seja o de empreitada por preço unitário, será desclassificada a proposta ou o lance vencedor nos quais se verifique que qualquer um dos seus custos unitários supera o correspondente custo unitário de referência fixado pela Administração, em conformidade com os projetos anexos a este edital.



7.16. Será exigida garantia adicional do licitante vencedor cuja proposta for inferior a 85% (oitenta e cinco por cento) do valor orçado pela Administração, equivalente à diferença entre este último e o valor da proposta, sem prejuízo das demais garantias exigíveis de acordo com o previsto na Lei 14.133/2021.

## 8. DA HABILITAÇÃO

8.1. Caso o item 4.16 da **Parte Específica** deste Edital tenha estabelecido garantia de proposta como requisito de pré-habilitação, será verificado o recolhimento da garantia.

8.2. A habilitação da licitante poderá ser verificada por meio do *Cadastro eletrônico de fornecedores indicado no item 1.1 da Parte Específica deste Edital* (habilitação jurídica, regularidade fiscal, social e trabalhista, qualificação econômico-financeira).

8.2.1. A apresentação de regularidade cadastral junto ao cadastro eletrônico somente dispensa os documentos já apresentados para a sua obtenção.

8.2.2. Caso a empresa não esteja inscrita no cadastro eletrônico ou não apresente alguma das informações comprováveis através da declaração apresentada, deverá apresentar toda a documentação exigida a seguir discriminada para fins de habilitação.

8.2.3. Somente haverá a necessidade de comprovação do preenchimento de requisitos mediante apresentação dos documentos originais não-digitais quando houver dúvida em relação à integridade do documento digital.

8.3. Quando permitida a participação de empresas estrangeiras que não funcionem no País, as exigências de habilitação serão atendidas mediante documentos equivalentes, inicialmente apresentados em tradução livre.

8.3.1. Na hipótese de o licitante vencedor ser empresa estrangeira que não funcione no País, para fins de assinatura do contrato ou da ata de registro de preços, os documentos exigidos para a habilitação serão traduzidos por tradutor juramentado no País e apostilados nos termos do disposto no Decreto Federal nº 8.660, de 29 de janeiro de 2016, ou de outro que venha a substituí-lo, ou consularizados pelos respectivos consulados ou embaixadas.

8.4. Os documentos exigidos para fins de habilitação poderão ser apresentados em original ou por cópia autenticada.

8.4.1. Os documentos apresentados, que forem retirados via internet, não precisarão ser autenticados, devendo sua autenticidade ser verificada posteriormente pelo Agente de Contratação.

8.4.2. Os documentos a serem apresentados em arquivo PDF deverão ser obtidos a partir de digitalização do arquivo original ou da respectiva cópia autenticada.

8.5. Será verificado se o licitante apresentou declaração de que atende aos requisitos de habilitação, e o declarante responderá pela veracidade das informações prestadas, na forma da lei (art. 63, I, da Lei nº 14.133/2021).

8.6. Será verificado se o licitante apresentou no sistema, sob pena de inabilitação, a declaração de que cumpre as exigências de reserva de cargos para pessoa com deficiência e para reabilitado da Previdência Social, previstas em lei e em outras normas específicas.

8.7. O licitante deverá apresentar, sob pena de desclassificação, declaração de que suas propostas econômicas compreendem a integralidade dos custos para atendimento dos direitos trabalhistas assegurados na Constituição Federal, nas leis trabalhistas, nas normas



infralegais, nas convenções coletivas de trabalho e nos termos de ajustamento de conduta vigentes na data de entrega das propostas.

8.8. É de responsabilidade do licitante conferir a exatidão dos seus dados cadastrais no cadastro eletrônico de fornecedores e mantê-los atualizados junto aos órgãos responsáveis pela informação, devendo proceder, imediatamente, à correção ou à alteração dos registros tão logo identifique incorreção ou aqueles se tornem desatualizados.

8.8.1. A não observância do disposto no item anterior poderá ensejar desclassificação no momento da habilitação.

8.9. A verificação pelo Agente de Contratação, em sítios eletrônicos oficiais de órgãos e entidades emissores de certidões constitui meio legal de prova, para fins de habilitação.

8.9.1. Os documentos exigidos para habilitação que não estejam contemplados no cadastro eletrônico de fornecedores serão enviados por meio do sistema, em formato digital, no prazo definido na **Parte Específica** deste Edital.

8.9.2. Na hipótese de a fase de habilitação anteceder a fase de apresentação de propostas e lances, os licitantes encaminharão, por meio do sistema, simultaneamente os documentos de habilitação e a proposta com o preço ou o percentual de desconto.

8.10. A verificação no cadastro eletrônico de fornecedores ou a exigência dos documentos nele não contidos somente será feita em relação ao licitante vencedor.

8.10.1. Os documentos relativos à regularidade fiscal somente serão exigidos, em qualquer caso, em momento posterior ao julgamento das propostas, e apenas do licitante mais bem classificado.

8.10.2. Respeitada a exceção do subitem anterior, relativa à regularidade fiscal, quando a fase de habilitação anteceder as fases de apresentação de propostas e lances e de julgamento, a verificação ou exigência do presente subitem ocorrerá em relação a todos os licitantes.

8.11. Após a entrega dos documentos para habilitação, não será permitida a substituição ou a apresentação de novos documentos, salvo em sede de diligência, para:

8.11.1. Complementação de informações acerca dos documentos já apresentados pelos licitantes e desde que necessária para apurar fatos existentes à época da abertura do certame; e

8.11.2. Atualização de documentos cuja validade tenha expirado após a data de recebimento das propostas;

8.12. Na análise dos documentos de habilitação, a comissão de contratação poderá sanar erros ou falhas, que não alterem a substância dos documentos e sua validade jurídica, mediante decisão fundamentada, registrada em ata e acessível a todos, atribuindo-lhes eficácia para fins de habilitação e classificação.

8.13. Na hipótese de o licitante não atender às exigências para habilitação, o Agente de Contratação examinará a proposta subsequente e assim sucessivamente, na ordem de classificação, até a apuração de uma proposta que atenda ao presente edital, observado o prazo disposto no subitem 8.9.1 da **Parte Específica**.

8.14. Somente serão disponibilizados para acesso público os documentos de habilitação do licitante cuja proposta atenda ao edital de licitação, após concluídos os procedimentos de que trata o subitem anterior.

8.15. A comprovação de regularidade fiscal e trabalhista das microempresas e das empresas de pequeno porte somente será exigida para efeito de contratação, e não como condição para participação na licitação.





8.16. Quando a fase de habilitação anteceder a de julgamento e já tiver sido encerrada, não caberá exclusão de licitante por motivo relacionado à habilitação, salvo em razão de fatos supervenientes ou só conhecidos após o julgamento.

8.17 Para a habilitação na presente Concorrência serão exigidos do licitante os seguintes documentos:

8.17.1. HABILITAÇÃO JURÍDICA

**a) Pessoa física:** cédula de identidade (RG) ou documento equivalente que, por força de lei, tenha validade para fins de identificação em todo o território nacional;

**b) Empresário individual:** inscrição no Registro Público de Empresas Mercantis, a cargo da Junta Comercial da respectiva sede; Microempreendedor Individual - MEI: Certificado da Condição de Microempreendedor Individual - CCMEI, cuja aceitação ficará condicionada à verificação da autenticidade no sítio <https://www.gov.br/empresas-e-negocios/pt-br/empreendedor>;

**c) Sociedade empresária, sociedade limitada unipessoal – SLU ou sociedade identificada como empresa individual de responsabilidade limitada - EIRELI:** inscrição do ato constitutivo, estatuto ou contrato social no Registro Público de Empresas Mercantis, a cargo da Junta Comercial da respectiva sede, acompanhada de documento comprobatório de seus administradores;

**d) Sociedade empresária estrangeira:** portaria de autorização de funcionamento no Brasil, publicada no Diário Oficial da União e arquivada na Junta Comercial da unidade federativa onde se localizar a filial, agência, sucursal ou estabelecimento, a qual será considerada como sua sede, conforme Instrução Normativa DREI/ME n.º 77, de 18 de março de 2020.

**e) Sociedade simples:** inscrição do ato constitutivo no Registro Civil de Pessoas Jurídicas do local de sua sede, acompanhada de documento comprobatório de seus administradores;

**f) Filial, sucursal ou agência de sociedade simples ou empresária:** inscrição do ato constitutivo da filial, sucursal ou agência da sociedade simples ou empresária, respectivamente, no Registro Civil das Pessoas Jurídicas ou no Registro Público de Empresas Mercantis onde opera, com averbação no Registro onde tem sede a matriz;

**g) Sociedade cooperativa:** ata de fundação e estatuto social, com a ata da assembleia que o aprovou, devidamente arquivado na Junta Comercial ou inscrito no Registro Civil das Pessoas Jurídicas da respectiva sede, além do registro de que trata o art. 107 da Lei nº 5.764, de 16 de dezembro 1971.

**h) Agricultor familiar:** Declaração de Aptidão ao Pronaf – DAP ou DAP-P válida, ou, ainda, outros documentos definidos pela Secretaria Especial de Agricultura Familiar e do Desenvolvimento Agrário, nos termos do art. 4º, §2º do Decreto nº 10.880, de 2 de dezembro de 2021.

**i) Produtor Rural:** matrícula no Cadastro Específico do INSS – CEI, que comprove a qualificação como produtor rural pessoa física, nos termos da Instrução Normativa RFB n. 971, de 13 de novembro de 2009 (arts. 17 a 19 e 165).

**j)** Os documentos acima deverão estar acompanhados de todas as alterações ou da consolidação respectiva; indicar o responsável pela administração com poderes para assumir obrigações e assinar documentos em nome do licitante; apontar a sua sede; além de explicitar o objeto social, que deverá ser compatível com o objeto desta



licitação, conforme a tabela da Classificação Nacional de Atividades Econômicas – CNAE, do IBGE.

k) No caso de exercício de atividade sujeita a registro ou autorização para funcionamento: ato expedido pelo órgão competente, conforme disposto na **Parte Específica** deste Edital.

l) Outros documentos a serem exigidos na **Parte Específica** deste Edital, de acordo com a natureza do objeto.

#### 8.17.2. QUALIFICAÇÃO TÉCNICA

8.17.2.1. Registro ou inscrição da empresa licitante no CREA (Conselho Regional de Engenharia e Agronomia) e/ou CAU (Conselho de Arquitetura e Urbanismo) e/ou CRT (Conselho Regional dos Técnicos Industriais) em plena validade, conforme definido na **Parte Específica** deste Edital e as áreas de atuação previstas no Projeto Básico/ Termo de Referência, em plena validade;

8.17.2.2. Quanto à capacitação técnico-operacional: apresentação de um ou mais atestados de capacidade técnica, fornecido por pessoa jurídica de direito público ou privado devidamente identificada, em nome do licitante, relativo à execução de obra ou serviço de engenharia, compatível em características, quantidades e prazos com o objeto da presente licitação, envolvendo as parcelas de maior relevância e valor significativo do objeto da licitação. Os itens de serviços e parcelas de maior relevância com quantidades mínimas a serem comprovadas são os definidos na **Parte Específica** deste Edital.

8.17.2.2.1. Será admitida, para fins de comprovação de quantitativo mínimo do serviço, a apresentação de diferentes atestados de serviços executados de forma concomitante.

8.17.2.3. Quanto à capacitação técnico-profissional: comprovação da empresa licitante de possuir em seu quadro, na data prevista no subitem 1.1 deste Edital, profissional (is) de nível superior ou outro(s) reconhecido(s) pelo CREA, CAU, ou CRT, detentor (es) de **atestado(s) de responsabilidade técnica, devidamente registrado(s) na entidade profissional competente (CREA, CAU, ou CRT) da região onde os serviços foram executados**, acompanhados(s) da(s) correspondente(s) Certidão (es) de Acervo Técnico – CAT, que comprove(m) ter o(s) profissional (is), executado para órgão ou entidade da administração pública direta ou indireta, federal, estadual, municipal ou do Distrito Federal, ou ainda, para empresa privada, obras/serviços de características técnicas similares às do objeto licitado. Os itens de serviços e parcelas de maior relevância com quantidades mínimas a serem comprovadas são os definidos na **Parte Específica** deste Edital.

8.17.2.3.1. Para fins de comprovação de capacitação técnico-profissional, a empresa licitante poderá apresentar tantos atestados quanto julgar necessário, desde que, de profissionais pertencentes ao seu quadro e que comprovem o seu vínculo com a empresa.

8.17.2.3.2. O(s) atestado(s) deverá(ão) possuir informações suficientes para qualificar e quantificar os serviços executados, bem como possibilitar aferir sua veracidade junto ao(s) emitente(s) do(s) documento(s).

8.17.2.3.3. A comprovação do vínculo do(s) profissional(is) detentor do

acervo técnico, do quadro da licitante, será atendida mediante a apresentação da declaração formal de sua disponibilidade, acompanhada de comprovação da anuência do profissional, ou através da apresentação dos documentos a seguir:

a) **Empregado:** Cópia do livro de registro de empregado registrado na Delegacia Regional do Trabalho - DRT ou cópia da Carteira de Trabalho e Previdência Social - CTPS anotada ou ainda, contrato de prestação de serviços, na forma da legislação trabalhista;

b) **Sócio:** Contrato Social devidamente registrado no órgão competente;

c) **Diretor:** Cópia do Contrato Social, em se tratando de firma individual ou limitada ou cópia da ata de eleição devidamente publicada na imprensa, em se tratando de sociedade anônima;

d) **Profissional Autônomo:** Cópia do contrato de prestação de serviços, devidamente assinado pelas partes e com firmas reconhecidas;

e) **Responsável Técnico:** Além da cópia da Certidão expedida pelo CREA, CAU ou CRT da sede ou filial da licitante onde consta o registro do profissional como responsável técnico, deverá comprovar o vínculo em uma das formas contidas do subitem 8.17.2.3.3 ou nas alíneas “a” “b” “c” ou “d” retro.

8.17.2.3.4. Caso a licitante seja sociedade cooperativa, os responsáveis técnicos e/ou membros da equipe técnica de que trata o subitem 8.6.2.3.3 devem ser cooperados, demonstrando-se tal condição através da apresentação das respectivas atas de inscrição, da comprovação da integralização das respectivas quotas-partes e de três registros de presença desses cooperados em assembleias gerais ou nas reuniões seccionais, bem como da comprovação de que estão domiciliados em localidade abrangida na definição do artigo 4º, inciso XI, da Lei nº 5.764, de 1971.

8.17.2.3.5. Os profissionais indicados pelo licitante para fins de comprovação da capacitação técnico-profissional deverão participar da obra ou serviço objeto desta licitação, admitindo-se a substituição por profissionais de experiência equivalente ou superior, desde que aprovado pela Contratante.

8.17.2.4. Será exigida ainda declaração formal da licitante de que disporá, por ocasião da futura contratação, das instalações, aparelhamento e pessoal técnico considerados essenciais para a execução contratual, indicados na **Parte Específica** deste Edital.

### 8.17.3. QUALIFICAÇÃO ECONÔMICO-FINANCEIRA

a) Certidão negativa de insolvência civil expedida pelo distribuidor do domicílio ou sede do licitante, caso se trate de pessoa física, ou de sociedade simples;

b) Certidão negativa de falência expedida pelo distribuidor da sede do fornecedor (Lei nº 14.133, de 2021, art. 69, *caput*, inciso II);

c) O licitante deverá apresentar os seguintes índices contábeis, extraídos do balanço patrimonial, demonstração de resultado de exercício e demais demonstrações contábeis dos 2 (dois) últimos exercícios sociais, atestando a boa situação financeira, conforme art. 7.2 da IN/MARE 05/95, Portaria GAB. SEAD. Nº 88/15:

LG= Liquidez Geral – superior a 1  
SG= Solvência Geral – superior a 1  
LC= Liquidez Corrente – superior a 1

Sendo,

$LG = (AC + RLP) / (PC + PNC)$

$SG = AT / (PC + PNC)$

$LC = AC / PC$

Onde:

AC= Ativo Circulante

RLP= Realizável a Longo Prazo

PC= Passivo Circulante

PNC= Passivo Não Circulante

AT= Ativo Total

c) As demonstrações contábeis apresentadas poderão ser submetidas à apreciação do Conselho Regional de Contabilidade.

d) A **Parte Específica** deste Edital definirá se o atendimento dos índices econômicos previstos no item 8.17.3 deverá ser atestado mediante declaração assinada por profissional habilitado da área contábil, apresentada pelo fornecedor.

e) A licitante que apresentar índice econômico igual ou inferior a 01 (um) em qualquer dos índices de Liquidez Geral, Solvência Geral e Liquidez Corrente, deverá comprovar que possui capital mínimo ou patrimônio líquido mínimo não inferior ao percentual definido na **Parte Específica** deste Edital, calculado sobre o preço estimado da contratação ou item pertinente, por meio de Balanço Patrimonial e demonstrações contábeis do último exercício, já exigíveis e apresentados na forma da lei, vedada a sua substituição por balancetes ou balanços provisórios.

f) As empresas criadas no exercício financeiro da licitação deverão atender a todas as exigências da habilitação e poderão substituir os demonstrativos contábeis pelo balanço de abertura. (Lei nº 14.133, de 2021, art. 65, §1º).

g) O balanço patrimonial, demonstração de resultado de exercício e demais demonstrações contábeis limitar-se-ão ao último exercício no caso de a pessoa jurídica ter sido constituída há menos de 2 (dois) anos. (Lei nº 14.133, de 2021, art. 69, §6º)

8.17.3.1. Para os consórcios não formados integralmente por microempresas ou empresas de pequeno porte, haverá um acréscimo de 10% a 30% para o consórcio em relação ao valor exigido para os licitantes individuais, conforme definido na **Parte Específica**, salvo justificativa anos autos.

#### 8.17.4. REGULARIDADE FISCAL, SOCIAL E TRABALHISTA

a) Prova de inscrição no Cadastro Nacional de Pessoas Jurídicas ou no Cadastro de Pessoas Físicas, conforme o caso;

b) Prova de inscrição no cadastro de contribuintes estadual ou municipal, se houver, relativo ao domicílio ou sede do licitante, pertinente ao seu ramo de atividade e compatível com o objeto deste certame.

c) Prova de regularidade com o Fundo de Garantia do Tempo de Serviço – FGTS (CRF, fornecido pela Caixa Econômica Federal). Será aceito certificado da matriz em substituição ao da filial ou vice-versa quando, comprovadamente, houver arrecadação centralizada;

d) Prova de regularidade para com a Justiça do Trabalho emitida pelo TST (Certidão Negativa de débitos Trabalhistas, ou positiva com efeitos de negativa);

e) Prova de regularidade fiscal perante a Fazenda Nacional, mediante apresentação de certidão expedida conjuntamente pela Secretaria da Receita Federal do Brasil (RFB) e pela Procuradoria-Geral da Fazenda Nacional (PGFN), referente a todos os créditos tributários federais e à Dívida Ativa da União (DAU) por elas administrados, inclusive aqueles relativos à Seguridade Social, nos termos da Portaria Conjunta nº 1.751, de 02/10/2014, do Secretário da Receita Federal do Brasil e da Procuradora-Geral da Fazenda Nacional;

f) Prova de regularidade para com a Fazenda Estadual e Municipal do domicílio ou sede do licitante, ou outra equivalente, na forma da lei;

8.17.4.1. Caso o fornecedor seja considerado isento dos tributos estaduais ou municipais relacionados ao objeto contratual, deverá comprovar tal condição mediante a apresentação de declaração da Fazenda respectiva do seu domicílio ou sede, ou outra equivalente, na forma da lei.

8.17.4.2. O fornecedor enquadrado como microempreendedor individual que pretenda auferir os benefícios do tratamento diferenciado previstos na Lei Complementar n. 123, de 2006, estará dispensado da prova de inscrição nos cadastros de contribuintes estadual e municipal.

8.18. Caso admitida a participação de cooperativas, será exigida a seguinte documentação complementar:

8.18.1. A relação dos cooperados que atendem aos requisitos técnicos exigidos para a contratação e que executarão o contrato, com as respectivas atas de inscrição e a comprovação de que estão domiciliados na localidade da sede da cooperativa, respeitado o disposto nos arts. 4º, inciso XI, 21, inciso I e 42, §§ 2º a 6º da Lei n. 5.764, de 1971;

8.18.2. A declaração de regularidade de situação do contribuinte individual – DRSCI, para cada um dos cooperados indicados;

8.18.3. A comprovação do capital social proporcional ao número de cooperados necessários à prestação do serviço;

8.18.4. O registro previsto na Lei n. 5.764, de 1971, art. 107;

8.18.5. A comprovação de integralização das respectivas quotas-partes por parte dos cooperados que executarão o contrato;

8.18.6. Os seguintes documentos para a comprovação da regularidade jurídica da cooperativa: a) ata de fundação; b) estatuto social com a ata da assembleia que o aprovou; c) regimento dos fundos instituídos pelos cooperados, com a ata da assembleia; d) editais de convocação das três últimas assembleias gerais extraordinárias; e) três registros de presença dos cooperados que executarão o contrato em assembleias gerais ou nas reuniões seccionais; e f) ata da sessão que os cooperados autorizaram a cooperativa a contratar o objeto da licitação; e



8.18.7. A última auditoria contábil-financeira da cooperativa, conforme dispõe o art. 112 da Lei n. 5.764, de 1971, ou uma declaração, sob as penas da lei, de que tal auditoria não foi exigida pelo órgão fiscalizador.

8.19. Todos os documentos apresentados para habilitação deverão estar:

- a) Em nome da licitante, com número do CNPJ e com o respectivo endereço da mesma;
- b) Se a licitante for a matriz de uma empresa, todos os documentos deverão estar em nome da matriz;
- c) Se a licitante for a filial de uma empresa, todos os documentos deverão estar em nome desta filial;
- d) Se a licitante for a matriz da empresa e a fornecedora do objeto for uma de suas filiais, este fato deve ser expressamente registrado em declaração apresentada na qual a licitante indicará qual filial executará o objeto da licitação. Neste caso, os documentos relativos à regularidade fiscal, exigidos para a habilitação, deverão ser apresentados em nome da matriz e da filial, simultaneamente;
- e) Serão dispensados da filial aqueles documentos que, pela sua própria natureza, comprovadamente, forem emitidos somente em nome da matriz;
- f) Serão aceitos registros de CNPJ de licitantes matriz e filiais com diferenças de números nos documentos pertinentes ao CND e ao FGTS quando for comprovada a centralização do recolhimento dessas contribuições pela licitante.

8.20. A **Parte Específica** poderá exigir apresentação de atestado de vistoria como documento de habilitação, conforme art. 62, § 2º, da Lei n. 14.133/2021.

8.20.1. O licitante que optar por realizar vistoria prévia terá disponibilizado pela Administração data e horário exclusivos, a ser agendado através de e-mail ou telefone definidos na **Parte Específica** deste Edital, de modo que seu agendamento não coincida com o agendamento de outros licitantes.

8.20.2. O prazo para vistoria iniciar-se-á no dia útil seguinte ao da publicação do Edital, estendendo-se até o dia útil anterior à sessão pública.

8.20.3. Para a vistoria, o licitante ou o seu representante legal deverão estar devidamente identificados, apresentando documento de identidade civil e documento expedido pela empresa comprovando sua habilitação para o ato.

8.20.4. Eventuais dúvidas de natureza técnica decorrentes da realização da vistoria deverão ser encaminhadas à Comissão de Licitação, através dos contatos indicados no item 8.20.1 da **Parte Específica** deste Edital, antes da data fixada para a sessão pública.

8.20.5. A não realização da vistoria, quando facultativa, não poderá embasar posteriores alegações de desconhecimento das instalações, dúvidas ou esquecimentos de quaisquer detalhes dos locais da prestação dos serviços, devendo a licitante vencedora assumir os ônus dos serviços decorrentes.

8.20.6. Caso o licitante opte por não realizar vistoria, poderá substituir a declaração exigida no presente item por declaração formal assinada pelo seu responsável técnico acerca do conhecimento pleno das condições e peculiaridades da contratação.

## 9. DA IMPUGNAÇÃO AO EDITAL E DO PEDIDO DE ESCLARECIMENTOS



9.1. Qualquer pessoa é parte legítima para impugnar este Edital por irregularidade na aplicação da Lei nº 14.133, de 2021, devendo protocolar o pedido até 03 (três) dias úteis antes da data da abertura do certame.

9.2. A resposta à impugnação ou ao pedido de esclarecimento será divulgado em sítio eletrônico oficial no prazo de até 3 (três) dias úteis, limitado ao último dia útil anterior à data da abertura do certame.

9.3. A impugnação e o pedido de esclarecimento poderão ser realizados por forma eletrônica, pelos meios definidos na **Parte Específica** deste Edital.

9.4. As impugnações e pedidos de esclarecimentos não suspendem os prazos previstos no certame.

9.4.1. A concessão de efeito suspensivo à impugnação é medida excepcional e deverá ser motivada pelo agente de contratação, nos autos do processo de licitação.

9.5. Acolhida a impugnação, será definida e publicada nova data para a realização do certame, exceto quando a alteração não comprometer a formulação das propostas.

## 10. DOS RECURSOS ADMINISTRATIVOS

10.1. A interposição de recurso referente ao julgamento das propostas, à habilitação ou inabilitação de licitantes, à anulação ou revogação da licitação, observará o disposto no art. 165 da Lei nº 14.133, de 2021.

10.2. O prazo recursal é de 3 (três) dias úteis, contados da data de intimação ou de lavratura da ata.

10.3. Quando o recurso apresentado impugnar o julgamento das propostas ou o ato de habilitação ou inabilitação do licitante:

10.3.1. a intenção de recorrer deverá ser manifestada imediatamente, sob pena de preclusão;

10.3.2. o prazo para apresentação das razões recursais será iniciado na data de intimação ou de lavratura da ata de habilitação ou inabilitação;

10.3.3. na hipótese de adoção da inversão de fases prevista no § 1º do art. 17 da Lei nº 14.133, de 2021, o prazo para apresentação das razões recursais será iniciado na data de intimação da ata de julgamento.

10.4. Os recursos deverão ser encaminhados em campo próprio do sistema.

10.5. O recurso será dirigido à autoridade que tiver editado o ato ou proferido a decisão recorrida, a qual poderá reconsiderar sua decisão no prazo de 3 (três) dias úteis, ou, nesse mesmo prazo, encaminhar recurso para a autoridade superior, a qual deverá proferir sua decisão no prazo de 10 (dez) dias úteis, contado do recebimento dos autos.

10.6. Os recursos interpostos fora do prazo não serão conhecidos.

10.7. O prazo para apresentação de contrarrazões ao recurso pelos demais licitantes será de 3 (três) dias úteis, contados da data da intimação pessoal ou da divulgação da interposição do recurso, assegurada a vista imediata dos elementos indispensáveis à defesa de seus interesses.

10.8. O recurso e o pedido de reconsideração terão efeito suspensivo do ato ou da decisão recorrida até que sobrevenha decisão final da autoridade competente.

10.9. O acolhimento do recurso invalida tão somente os atos insuscetíveis de aproveitamento.

10.10. Os autos do processo permanecerão com vista franqueada aos interessados no sítio eletrônico indicado na **Parte Específica** deste Edital.

## 11. DO CONTRATO E DA ATA DE REGISTRO DE PREÇOS

11.1 Para a execução dos serviços pelo licitante vencedor do certame será celebrado contrato entre este e a Contratante.

11.2. O fornecedor, após a assinatura do contrato, fica obrigado ao cumprimento dos prazos e todas as condições estabelecidas nas suas cláusulas e no edital.

11.3. A recusa da execução do serviço ou o não cumprimento de qualquer obrigação prevista ensejará a aplicação das penalidades previstas no edital e no instrumento contratual.

11.4. O fornecedor será convocado para assinar o contrato ou instrumento equivalente, ocasião em que terá o prazo de 05 (cinco) dias úteis, prorrogável uma vez por igual período, para a realização do ato, mediante a apresentação de motivo justo e aceito pela Contratante, sob pena de decair o direito à contratação, sem prejuízo da aplicação das penalidades cabíveis.

11.5. Quando o licitante convocado não comparecer para a assinatura do instrumento contratual no prazo e nas condições estabelecidas, poderá ser convocado outro licitante, na ordem de classificação, para a celebração do contrato nas condições propostas pelo licitante vencedor.

11.5.1. Na hipótese de nenhum dos licitantes aceitar a contratação nos termos do item 11.5, a Administração, observados o valor estimado e sua eventual atualização nos termos do edital, poderá:

- a) convocar os licitantes remanescentes para negociação, na ordem de classificação, com vistas à obtenção de preço melhor, mesmo que acima do preço do adjudicatário;
- b) adjudicar e celebrar o contrato nas condições ofertadas pelos licitantes remanescentes, atendida a ordem classificatória, quando frustrada a negociação de melhor condição.

11.6. A recusa injustificada do adjudicatário em assinar o contrato ou em aceitar ou retirar o instrumento equivalente no prazo estabelecido pela Administração caracterizará o descumprimento total da obrigação assumida e o sujeitará às penalidades legalmente estabelecidas e à imediata perda da garantia de proposta em favor do órgão ou entidade licitante.

11.6.1. A regra do item 11.6 não se aplicará aos licitantes remanescentes convocados na forma do subitem 11.5.1, “a”.

11.7. As obrigações da contratante e da contratada, os critérios de recebimento e aceitação do objeto e de fiscalização, as sanções ao contratado, as condições de pagamento, a vigência do contrato e eventual possibilidade de subcontratação encontram-se previstos no Termo de Contrato ou Projeto Básico/ Termo de Referência anexos a este Edital.

11.8. As disposições relativas ao preço e respectivo reajuste encontram-se previstas na minuta de **Contrato** anexa a este Edital.

11.9. A minuta de **Contrato** anexa a este Edital definirá eventual prestação de garantia de execução pelo licitante vencedor.

11.10. Caso seja adotado o Sistema de Registro de Preços ao presente certame, deverão ainda ser observadas as seguintes disposições:

11.10.1. Após a homologação da licitação, o fornecedor será convocado para assinar a Ata de Registro de Preços no prazo de 05 (cinco) dias úteis, prorrogável uma vez

por igual período, mediante a apresentação de motivo justo e aceito pela Contratante, sob pena de decair o direito, sem prejuízo da aplicação das penalidades cabíveis.

11.10.2. Alternativamente à convocação para comparecer perante o órgão ou entidade para a assinatura da Ata de Registro de Preços, a Administração poderá encaminhá-la para assinatura, mediante correspondência postal com aviso de recebimento (AR) ou meio eletrônico, para que seja assinada no prazo de 05 (cinco) dias úteis.

11.10.4. Serão formalizadas tantas Atas de Registro de Preços quanto necessárias para o registro de todos os itens constantes no Projeto Básico/ Termo de Referência, com a indicação do licitante vencedor, a descrição do(s) item(ns), as respectivas quantidades, preços registrados e demais condições.

11.10.5. Quando o convocado não assinar a ata de registro de preços no prazo e condições estabelecidos no subitem 11.10.1, e observado o disposto no item 2.7.2, fica facultado à Administração convocar os licitantes remanescentes, na ordem de classificação, para fazê-lo em igual prazo e nas mesmas condições propostas pelo primeiro classificado, sem prejuízo das sanções ao vencedor que se recusar a assinar a ata.

## **12. DAS SANÇÕES ADMINISTRATIVAS AOS LICITANTES**

12.1. Comete infração administrativa, nos termos da lei, o licitante que, com dolo ou culpa:

12.1.1 deixar de entregar a documentação exigida para o certame ou não entregar qualquer documento que tenha sido solicitado pelo/a agente de contratação/a durante o certame;

12.1.2. Salvo em decorrência de fato superveniente devidamente justificado, não mantiver a proposta, em especial quando:

- a) não enviar a proposta adequada ao último lance ofertado ou após a negociação;
- b) recusar-se a enviar o detalhamento da proposta quando exigível;
- c) pedir para ser desclassificado quando encerrada a etapa competitiva; ou
- d) deixar de apresentar amostra;

e) apresentar proposta ou amostra em desacordo com as especificações do edital;

12.1.3. não celebrar o contrato ou não entregar a documentação exigida para a contratação, quando convocado dentro do prazo de validade de sua proposta;

12.1.4. recusar-se, sem justificativa, a assinar o contrato ou a ata de registro de preço, ou a aceitar ou retirar o instrumento equivalente no prazo estabelecido pela Administração;

12.1.5. apresentar declaração ou documentação falsa exigida para o certame ou prestar declaração falsa durante a licitação;

12.1.6. fraudar a licitação;

12.1.7. comportar-se de modo inidôneo ou cometer fraude de qualquer natureza, em especial quando:

- a) agir em conluio ou em desconformidade com a lei;
- b) induzir deliberadamente a erro no julgamento;
- c) apresentar amostra falsificada ou deteriorada;

12.1.8. praticar atos ilícitos com vistas a frustrar os objetivos da licitação;

12.1.9. praticar ato lesivo previsto no art. 5º da Lei n.º 12.846, de 2013.

12.2. Com fulcro na Lei nº 14.133, de 2021, a Administração poderá, garantida a prévia defesa, aplicar aos licitantes e/ou adjudicatários as seguintes sanções, sem prejuízo das responsabilidades civil e criminal:

12.2.1. advertência;

12.2.2. multa;

12.2.3. impedimento de licitar e contratar; e

12.2.4. declaração de inidoneidade para licitar ou contratar, enquanto perdurarem os motivos determinantes da punição ou até que seja promovida sua reabilitação perante a própria autoridade que aplicou a penalidade.

12.3. Na aplicação das sanções serão considerados:

12.3.1. a natureza e a gravidade da infração cometida;

12.3.2. as peculiaridades do caso concreto;

12.3.3. as circunstâncias agravantes ou atenuantes;

12.3.4. os danos que dela provierem para a Administração Pública;

12.3.5. a implantação ou o aperfeiçoamento de programa de integridade, conforme normas e orientações dos órgãos de controle.

12.4. A multa será recolhida em percentual de 0,5% a 30% incidente sobre o valor do contrato licitado, recolhida no prazo máximo de **15 (quinze) dias** úteis, a contar da comunicação oficial.

12.4.1. Para as infrações previstas nos itens 12.1.1, 12.1.2, 12.1.3 e 12.1.4 a multa será de 0,5% a 15% do valor do contrato licitado.

12.4.2. Para as infrações previstas nos itens 12.1.5, 12.1.6, 12.1.7, 12.1.8 e 12.1.9 a multa será de 15% a 30% do valor do contrato licitado.

12.5. As sanções de advertência, impedimento de licitar e contratar e declaração de inidoneidade para licitar ou contratar poderão ser aplicadas cumulativamente com a penalidade de multa.

12.6. Na aplicação da sanção de multa será facultada a defesa do interessado no prazo de 15 (quinze) dias úteis, contado da data de sua intimação.

12.7. A sanção de impedimento de licitar e contratar será aplicada ao responsável em decorrência das infrações administrativas relacionadas nos itens 12.1.1, 12.1.2, 12.1.3 e 12.1.4, quando não se justificar a imposição de penalidade mais grave, e impedirá o responsável de licitar e contratar no âmbito da Administração Pública direta e indireta do ente federativo a qual pertencer o órgão ou entidade, pelo prazo máximo de 3 (três) anos.

12.8. Poderá ser aplicada ao responsável a sanção de declaração de inidoneidade para licitar ou contratar, em decorrência da prática das infrações dispostas nos itens 12.1.5, 12.1.6, 12.1.7, 12.1.8 e 12.1.9, bem como pelas infrações administrativas previstas nos itens 12.1.1, 12.1.2, 12.1.3 e 12.1.4 que justifiquem a imposição de penalidade mais grave que a sanção de impedimento de licitar e contratar, cuja duração observará o prazo previsto no art. 156, §5º, da Lei n.º 14.133/2021.

12.9. A recusa injustificada do adjudicatário em assinar o contrato ou a ata de registro de preço, ou em aceitar ou retirar o instrumento equivalente no prazo estabelecido pela Administração, descrita nos itens 12.1.3 e 12.1.4, caracterizará o descumprimento total da obrigação assumida e o sujeitará às penalidades e à imediata perda da garantia de proposta em favor do órgão ou entidade promotora da licitação.

12.10. A apuração de responsabilidade relacionadas às sanções de impedimento de licitar e contratar e de declaração de inidoneidade para licitar ou contratar demandará a



instauração de processo de responsabilização a ser conduzido por comissão composta por 2 (dois) ou mais servidores estáveis, que avaliará fatos e circunstâncias conhecidos e intimará o licitante ou o adjudicatário para, no prazo de 15 (quinze) dias úteis, contado da data de sua intimação, apresentar defesa escrita e especificar as provas que pretenda produzir.

12.10.1. Em órgão ou entidade da Administração Pública cujo quadro funcional não seja formado de servidores estatutários, a comissão a que se refere o item 12.10 será composta de 2 (dois) ou mais empregados públicos pertencentes aos seus quadros permanentes, preferencialmente com, no mínimo, 03 (três) anos de tempo de serviço no órgão ou entidade.

12.11. Caberá recurso no prazo de 15 (quinze) dias úteis da aplicação das sanções de advertência, multa e impedimento de licitar e contratar, contado da data da intimação, o qual será dirigido à autoridade que tiver proferido a decisão recorrida, que, se não a reconsiderar no prazo de 5 (cinco) dias úteis, encaminhará o recurso com sua motivação à autoridade superior, que deverá proferir sua decisão no prazo máximo de 20 (vinte) dias úteis, contado do recebimento dos autos.

12.12. Caberá a apresentação de pedido de reconsideração da aplicação da sanção de declaração de inidoneidade para licitar ou contratar no prazo de 15 (quinze) dias úteis, contado da data da intimação, e decidido no prazo máximo de 20 (vinte) dias úteis, contado do seu recebimento.

12.13. O recurso e o pedido de reconsideração terão efeito suspensivo do ato ou da decisão recorrida até que sobrevenha decisão final da autoridade competente.

12.14. A aplicação das sanções previstas neste edital não exclui, em hipótese alguma, a obrigação de reparação integral dos danos causados.

### **13. DAS DISPOSIÇÕES GERAIS**

13.1. Será divulgada ata da sessão pública no sistema eletrônico.

13.2. Não havendo expediente ou ocorrendo qualquer fato superveniente que impeça a realização do certame na data marcada, a sessão será automaticamente transferida para o primeiro dia útil subsequente, no mesmo horário anteriormente estabelecido, desde que não haja comunicação em contrário, pelo Agente de contratação.

13.3. Todas as referências de tempo no Edital, no aviso e durante a sessão pública observarão o horário de Brasília - DF.

13.4. A homologação do resultado desta licitação não implicará direito à contratação.

13.5. As normas disciplinadoras da licitação serão sempre interpretadas em favor da ampliação da disputa entre os interessados, desde que não comprometam o interesse da Administração, o princípio da isonomia, a finalidade e a segurança da contratação.

13.6. Os licitantes assumem todos os custos de preparação e apresentação de suas propostas e a Administração não será, em nenhum caso, responsável por esses custos, independentemente da condução ou do resultado do processo licitatório.

13.7. Na contagem dos prazos estabelecidos neste Edital e seus Anexos, excluir-se-á o dia do início e incluir-se-á o do vencimento. Só se iniciam e vencem os prazos em dias de expediente na Administração.

13.8. O desatendimento de exigências formais não essenciais não importará o afastamento do licitante, desde que seja possível o aproveitamento do ato, observados os princípios da isonomia e do interesse público.

13.9. Em caso de divergência entre disposições deste Edital e de seus anexos ou demais peças que compõem o processo, prevalecerá as deste Edital.

13.10. Os documentos exigidos deverão ser apresentados em original ou cópia autenticada.

13.11. Os documentos apresentados, que forem retirados via internet, não precisarão ser autenticados, devendo sua autenticidade ser verificada posteriormente pelo agente de contratação.

13.12. A cópia do texto integral deste Edital se encontra disponível em endereços eletrônicos e na sede da Contratante, ambos mencionados na **Parte Específica** deste Edital.

13.13. Para as demais condições de contratação observar-se-ão as disposições constantes dos Anexos deste Edital.

13.14. Integram este Edital, e dele fazem parte integrante, os seguintes Anexos, além de outros porventura mencionados na **Parte Específica** deste Edital:

- A) ANEXO I - Minuta do Contrato;
- B) ANEXO II - Modelo de Declaração sobre Empregados Menores;
- C) ANEXO III – Declaração de Instalação do Canteiro de Obras e de Disponibilidade das Máquinas e Equipamentos;
- D) ANEXO IV - Declaração de Conhecimento dos Detalhes Executivos e local da obra ou serviço especial de engenharia;
- E) ANEXO V – Modelo Proposta de Preços;
- F) ANEXO VI - Modelo de Composição de BDI;
- G) ANEXO VII – Projetos, Planilhas Orçamentárias e Especificações Técnicas;
- H) ANEXO VIII - Declaração de enquadramento como ME/EPP;
- I) ANEXO IX – Cronograma Físico-Financeiro;

### **PARTE ESPECÍFICA**

As seguintes informações específicas sobre a Licitação deverão complementar, suplementar ou modificar as disposições presentes na Parte Geral. Sempre que ocorra conflito, as disposições aqui contidas prevalecem sobre aquelas.

Parte Geral	Definições da Parte Específica
1.1	Sistema Eletrônico utilizado no certame: <a href="https://www.gov.br/compras/pt-br">https://www.gov.br/compras/pt-br</a> Cadastro eletrônico de fornecedores: CADUF <a href="https://www.sead.pi.gov.br/?page_id=2687">https://www.sead.pi.gov.br/?page_id=2687</a> . Data de Abertura: 20/05/2026 Horário de Abertura: 11h, horário de Brasília/DF. INFORMAÇÕES: Secretaria do Agronegócio e Empreendedorismo Rural do Estado do Piauí-SEAGRO/PI, com sede no Parque de Exposição “Dirceu Arcoverde”, Rodovia 343 Km 10, CEP: 64.091-210, Gurupi, Teresina – PI, no horário de 07:30 às 13:30, e-mail: <a href="mailto:cel.seagro@gmail.com">cel.seagro@gmail.com</a> , no mural de licitações do Tribunal de Contas do Estado do Piauí ( <a href="https://www.tcepi.tc.br">https://www.tcepi.tc.br</a> ), no Sistema Eletrônico de Informações do



	Governo do Estado do Piauí ( <a href="https://sei.pi.gov.br">https://sei.pi.gov.br</a> ), no sítio oficial da SEAGRO/PI ( <a href="https://portal.pi.gov.br/SEAGRO">https://portal.pi.gov.br/SEAGRO</a> ), no ComprasGOV ( <a href="https://www.gov.br/pncp/pt-br">https://www.gov.br/pncp/pt-br</a> )
<b>2.1</b>	O objeto da presente licitação é a escolha da proposta mais vantajosa para a contratação de empresa de engenharia para execução de obras e serviço de <b>REFORMA ESTÁDIO DE FUTEBOL NO MUNICÍPIO DE SÃO GONÇALO DO GURGUÉIA</b> conforme condições, quantidades e exigências estabelecidas no Projeto Básico.
<b>2.2</b>	( X ) O objeto da presente licitação será adjudicado por preço global, com vistas a evitar o prejuízo para o conjunto ou a perda de economia de escala.
<b>2.3</b>	( X ) Foi estimado o Preço Total de <b>R\$ 484.092,450 (Quatrocentos e oitenta e quatro mil, noventa e dois reais e quarenta e cinco centavos)</b> , conforme planilha orçamentária que integra o projeto básico/ Termo de Referência em anexo, ou anteprojeto no caso de contratação integrada ou semi-integrada (orçamento sintético), sendo que os preços unitários e globais estimados representam os preços máximos que a Administração se dispõe a pagar em relação a cada item.
<b>2.3.1</b>	O BDI utilizado como referencial para o cálculo dos preços unitários, pela Contratante, é de 20,81% (vinte vírgula oitenta e um por cento), para o cálculo dos preços unitários dos serviços, cujo patamar será considerado por ocasião do julgamento das propostas.
<b>2.4</b>	( X ) A execução do serviço ocorrerá sob o regime empreitada por preço unitário.
<b>2.6</b>	( X ) A presente licitação não adotará o Sistema de Registro de Preços.
<b>3.2.1</b>	( X ) O presente certame não é restrito a microempresas e empresas de pequeno porte, sendo destinado à ampla concorrência.
<b>3.3</b>	( X ) Não poderão participar desta licitação consórcio de empresas, qualquer que seja a sua forma de constituição. A vedação a participação de consórcio neste certame justifica-se diante da natureza do objeto licitado, o qual apresenta natureza comum, podendo ser ofertado por um número amplo de potenciais participantes, inclusive empresas de pequeno e médio porte que em sua maioria apresentam o mínimo exigido no tocante a qualificação técnica e econômico-financeira, não implicando em qualquer limitação quanto a competitividade.
<b>3.11</b>	( X ) Não será permitida a participação da cooperativas no certame.
<b>4.1</b>	( X ) A fase de habilitação sucederá as fases de apresentação de propostas e lances e de julgamento.
<b>4.8</b>	( X ) As declarações indicadas nos itens 4.4 a 4.6 deverão ser assinaladas no campo próprio do sistema.
<b>4.16</b>	( X ) Será exigido o recolhimento de R\$ 4.840,92 (quatro mil oitocentos e quarenta reais e noventa e dois centavos) a título de garantia de proposta. 4.16.1. A garantia de proposta será devolvida aos licitantes no prazo de 10 (dez) dias úteis, contado da assinatura do contrato ou da data em que for declarada fracassada a licitação. 4.16.2. A garantia de proposta poderá ser prestada nas seguintes modalidades: a) caução em dinheiro ou em títulos da dívida pública emitidos sob a forma escritural, mediante registro em sistema centralizado de liquidação e de custódia autorizado pelo Banco Central do Brasil, e avaliados por seus valores econômicos, conforme definido pelo Ministério da Economia;



	b) seguro-garantia; c) fiança bancária emitida por banco ou instituição financeira devidamente autorizada a operar no País pelo Banco Central do Brasil.						
<b>5.1</b>	Valor unitário e total do item ; Descrição detalhada do objeto, contendo as informações similares à especificação contida nos elementos técnicos instrutores.						
<b>5.8</b>	A proposta comercial terá validade mínima de 90 (noventa) dias, a contar da data da abertura da sessão pública.						
<b>6.6</b>	O lance deverá ser ofertado pelo valor total.						
<b>6.9</b>	( X ) O intervalo mínimo de diferença de valores ou percentuais entre os lances, que incidirá tanto em relação aos lances intermediários quanto em relação à proposta que cobrir a melhor oferta, deverá ser de R\$ 100,00 (cem reais)						
<b>6.11</b>	( X ) Será adotado para o envio de lances o modo de disputa “aberto”, em que as licitantes apresentarão lances públicos e sucessivos, com prorrogações.						
<b>6.22.4</b>	O prazo para o licitante detentor da melhor proposta encaminhar proposta readequada ao último lance ofertado, em formato digital, via sistema, é de 02 h (duas horas) contadas a partir da solicitação do agente de contratação.						
<b>6.22.5, “e.12”</b>	( X ) Não será permitido ao licitante a apresentação de percentual reduzido de BDI.						
<b>8.9.1</b>	Os documentos exigidos para habilitação que não estejam contemplados no cadastro eletrônico de fornecedores serão enviados por meio do sistema, em formato digital, no prazo de 02 h (duas horas) prorrogável por igual período, contado da solicitação do agente de contratação.						
<b>8.17.1, “k”</b>	Não será exigido registro ou autorização para funcionamento específico						
<b>8.17.1, “l”</b>	Não serão exigidos documentos adicionais.						
<b>8.17.2.1</b>	Será exigido registro ou inscrição da empresa licitante no CREA (Conselho Regional de Engenharia e Agronomia); e/ou CAU (Conselho de Arquitetura e Urbanismo); e/ou CRT (Conselho Regional dos Técnicos Industriais), conforme as áreas de atuação previstas no Projeto Básico/ Termo de Referência, em plena validade;						
<b>8.17.2.2</b>	<p>Quanto à capacitação técnico-operacional: apresentação de um ou mais atestados de capacidade técnica, fornecido por pessoa jurídica de direito público ou privado devidamente identificada, em nome do licitante, relativo à execução do serviço de engenharia, compatível em características, quantidades e prazos com o objeto da presente licitação, envolvendo as parcelas de maior relevância e valor significativo do objeto da licitação. Para fins da comprovação de que trata este subitem, os atestados deverão dizer respeito a contratos executados com as seguintes características mínimas:</p> <table border="1"> <thead> <tr> <th>Qualificação Técnica – parcelas de maior relevância</th><th>Comprovação Mínima</th></tr> </thead> <tbody> <tr> <td>Plantio de grama esmeralda ou são carlos ou curitibana, em placas. af 07/2024</td><td>2.303,00 m<sup>2</sup></td></tr> <tr> <td>Poço tubular c/ tubo geomecânico de 6”, profundidade 100m, completamente executado, inclusive marcação (fornecimento e execução)</td><td>1,00 unidade</td></tr> </tbody> </table>	Qualificação Técnica – parcelas de maior relevância	Comprovação Mínima	Plantio de grama esmeralda ou são carlos ou curitibana, em placas. af 07/2024	2.303,00 m <sup>2</sup>	Poço tubular c/ tubo geomecânico de 6”, profundidade 100m, completamente executado, inclusive marcação (fornecimento e execução)	1,00 unidade
Qualificação Técnica – parcelas de maior relevância	Comprovação Mínima						
Plantio de grama esmeralda ou são carlos ou curitibana, em placas. af 07/2024	2.303,00 m <sup>2</sup>						
Poço tubular c/ tubo geomecânico de 6”, profundidade 100m, completamente executado, inclusive marcação (fornecimento e execução)	1,00 unidade						





<b>8.17.2.3</b>	<p>Quanto à capacitação técnico-profissional, os itens de serviços e parcelas de maior relevância com quantidades mínimas a serem comprovadas são os seguintes:</p> <table border="1"> <tr> <th colspan="2">Qualificação Técnica – parcelas de maior relevância</th></tr> <tr> <td colspan="2">Plantio de grama esmeralda ou são carlos ou curitibana, em placas. af 07/2024</td></tr> <tr> <td colspan="2">Poço tubular c/ tubo geomecânico de 6'', profundidade 100m, completamente executado, inclusive marcação (fornecimento e execução)</td></tr> </table>	Qualificação Técnica – parcelas de maior relevância		Plantio de grama esmeralda ou são carlos ou curitibana, em placas. af 07/2024		Poço tubular c/ tubo geomecânico de 6'', profundidade 100m, completamente executado, inclusive marcação (fornecimento e execução)											
Qualificação Técnica – parcelas de maior relevância																	
Plantio de grama esmeralda ou são carlos ou curitibana, em placas. af 07/2024																	
Poço tubular c/ tubo geomecânico de 6'', profundidade 100m, completamente executado, inclusive marcação (fornecimento e execução)																	
<b>8.17.2.4</b>	<p>Declaração formal de que disporá, por ocasião da futura contratação, das instalações, aparelhamento e pessoal técnico considerados essenciais para a execução contratual, a saber:</p> <table border="1"> <thead> <tr> <th>EQUIPAMENTOS</th><th>QUANTIDADE MÍNIMA DE REFERÊNCIA</th></tr> </thead> <tbody> <tr> <td>Placa vibratória reversível com motor 4 tempos a gasolina</td><td>01</td></tr> <tr> <td>Betoneira</td><td>01</td></tr> <tr> <td>Caminhão ¾ para apoio</td><td>01</td></tr> <tr> <td>Caminhão basculante 10 m³ ou similar</td><td>01</td></tr> <tr> <td>Retroescavadeira de pneu</td><td>01</td></tr> <tr> <td>Motoniveladora potência básica de 125 hp com lâmina de 3,7 m ou similar</td><td>01</td></tr> <tr> <td colspan="2">Ferramentas diversas (Pá, enxadadas, etc)</td></tr> </tbody> </table>	EQUIPAMENTOS	QUANTIDADE MÍNIMA DE REFERÊNCIA	Placa vibratória reversível com motor 4 tempos a gasolina	01	Betoneira	01	Caminhão ¾ para apoio	01	Caminhão basculante 10 m³ ou similar	01	Retroescavadeira de pneu	01	Motoniveladora potência básica de 125 hp com lâmina de 3,7 m ou similar	01	Ferramentas diversas (Pá, enxadadas, etc)	
EQUIPAMENTOS	QUANTIDADE MÍNIMA DE REFERÊNCIA																
Placa vibratória reversível com motor 4 tempos a gasolina	01																
Betoneira	01																
Caminhão ¾ para apoio	01																
Caminhão basculante 10 m³ ou similar	01																
Retroescavadeira de pneu	01																
Motoniveladora potência básica de 125 hp com lâmina de 3,7 m ou similar	01																
Ferramentas diversas (Pá, enxadadas, etc)																	
<b>8.17.3, "d"</b>	O atendimento dos índices econômicos previstos no item 8.17.3 deverá ser atestado mediante declaração assinada por profissional habilitado da área contábil, apresentada pelo fornecedor.																
<b>8.17.3, "e"</b>	A licitante que apresentar índice econômico igual ou inferior a 01 (um) em qualquer dos índices de Liquidez Geral, Solvência Geral e Liquidez Corrente, deverá comprovar que possui <b>capital social mínimo</b> não inferior a 10% (dez por cento) do preço estimado da contratação ou item pertinente.																
<b>8.17.3.1</b>	Para os consórcios não formados integralmente por microempresas ou empresas de pequeno porte, haverá um acréscimo de (10% a 30%) para o consórcio em relação ao valor exigido para os licitantes individuais, conforme art. 15, § 2º, da Lei n. 14.133/2021.																
<b>8.20</b>	Considerando que na presente contratação a avaliação prévia do local de execução é imprescindível para o conhecimento pleno das condições e peculiaridades do objeto a ser contratado, o licitante deve atestar, sob pena de inabilitação, que conhece o local e as condições de realização do serviço, assegurado a ele o direito de realização de vistoria prévia.																
<b>8.20.1</b>	Informações para agendamento de vistoria e dúvidas: cel.seagro@gmail.com																



9.3	Os pedidos de esclarecimentos deverão ser enviados ao endereço eletrônico PORTAL DE COMPRAS PÚBLICAS, sendo que a resposta será divulgada no sítio <a href="https://www.gov.br/compras/pt-br">https://www.gov.br/compras/pt-br</a>
10.10	Os autos do processo permanecerão com vista franqueada aos interessados no endereço eletrônico <a href="https://www.gov.br/compras/pt-br">https://www.gov.br/compras/pt-br</a>
13.12	O presente edital poderá ser retirado no(s) seguinte(s) endereço(s) eletrônico(s): <a href="https://www.gov.br/compras/pt-br">https://www.gov.br/compras/pt-br</a> . Poderá também ser encontrado na sede da Contratante, conforme endereço constante no item 1.1 desta <b>Parte Específica</b> .
13.14	Integram este Edital, e dele fazem parte integrante, além dos Anexos mencionados na <b>Parte Geral</b> deste edital, os seguintes documentos: A) ANEXO I - Minuta do Contrato; B) ANEXO II - Modelo de Declaração sobre Empregados Menores; C) ANEXO III – Declaração de Instalação do Canteiro de Obras e de Disponibilidade das Máquinas e Equipamentos; D) ANEXO IV - Declaração de Conhecimento dos Detalhes Executivos e local da obra ou serviço especial de engenharia; E) ANEXO V – Modelo Proposta de Preços; F) ANEXO VI - Modelo de Composição de BDI; G) ANEXO VII – Projetos/ Termo de Referência, Planilhas Orçamentárias e Especificações Técnicas; H) ANEXO VIII - Declaração de enquadramento como ME/EPP; I) ANEXO IX – Cronograma Físico-Financeiro;

Teresina – PI, 04 de maio de 2026.

Diego Lamartine Soares Teixeira  
**Secretário do Agronegócio e Empreendedorismo Rural**

## ANEXO 01 – MINUTA DO CONTRATO

CONTRATO N.º ...../20xx

**CONTRATAÇÃO DE EMPRESA DE ENGENHARIA PARA A EXECUÇÃO DE OBRAS E SERVIÇOS DE REFORMA ESTÁDIO DE FUTEBOL NO MUNICÍPIO DE SÃO GONÇALO DO GURGUÉIA DE UM LADO, COMO CONTRATANTE, O ESTADO DO PIAUÍ POR INTERMÉDIO DA SECRETARIA DO AGRONEGÓCIO E EMPREENDEDORISMO RURAL E DO OUTRO, COMO CONTRATADA A EMPRESA: (.....)**

O Estado do Piauí, por intermédio da **SECRETARIA DE ESTADO DO AGRONEGÓCIO E EMPREENDEDORISMO RURAL- SEAGRO**, inscrita no CNPJ sob o nº 33.691.623/0001-07, doravante denominada simplesmente **CONTRATANTE**, com sede no Parque de Exposição “Dirceu Arcoverde”, Rodovia 343 Km 10, CEP: 64.091-210, Gurupi - Teresina / PI, neste ato representado por seu Titular **DIEGO LAMARTINE SOARES TEIXEIRA**, CPF nº xxx e a Empresa (.....) com sede e foro na cidade de (.....) Estado do (.....), estabelecida à (endereço completo), inscrita no CNPJ sob o nº (.....), aqui representada por (nome completo, cargo) inscrito(a) no CPF sob o nº (.....), portador(a) da carteira de identidade RG nº (.....), doravante denominada abreviadamente **CONTRATADA**, tendo em vista a homologação da Concorrência Eletrônica n. (...) constante do Processo Administrativo nº (...), Parecer PGE/PLC nº (.....) e o que mais consta do citado Processo Administrativo, que passa a fazer parte integrante deste instrumento, independentemente de transcrição, em conformidade com as normas da Lei n. 14.133/2021, bem como com o Decreto Estadual n. 21.872/2023, os quais submetem as partes para todos os efeitos, têm justo e acordado celebrar o presente Contrato, regendo-se a contratação pelo fixado nas cláusulas seguintes:

### PARTE GERAL

#### **CLÁUSULA PRIMEIRA – DOS DOCUMENTOS QUE INTEGRAM O CONTRATO**

1.1. São partes complementares deste Contrato, independentemente de transcrição, o Projeto Básico constante dos autos, conforme Processo Administrativo discriminado na **Parte Específica** deste Contrato e tem como fundamento a Lei Federal n. 14.133/2021, a proposta apresentada pela Contratada, seus anexos, os detalhes executivos, especificações técnicas, despachos e pareceres que o encorpam.

1.2. A **Parte Específica** definirá se o contrato se origina de Concorrência Eletrônica ou contratação direta, indicando o fundamento legal utilizado para a dispensa ou inexigibilidade, quando for o caso.



## **CLÁUSULA SEGUNDA - DO OBJETO DO CONTRATO**

2.1. O objeto do presente Termo de Contrato é a contratação da obra/serviço especial de engenharia descrito na **Parte Específica** deste Contrato, conforme condições, quantidades e exigências estabelecidas no Projeto Básico e na proposta da Contratada, os quais integram este instrumento, independente de transcrição.

2.2. A **Parte Específica** deste Contrato definirá o regime de execução do objeto.

2.3. A **Parte Específica** deste Contrato definirá se a elaboração de Projeto Executivo encontra-se inserida no objeto deste Contrato, conforme especificado no Projeto Básico.

## **CLÁUSULA TERCEIRA - DA APARELHAGEM E DO MATERIAL NECESSÁRIO A EXECUÇÃO DOS SERVIÇOS**

3.1. A aparelhagem e o material necessários à execução dos trabalhos serão de responsabilidade e ônus exclusivamente da CONTRATADA, ficando estabelecido que a CONTRATANTE não emprestará nem fornecerá quaisquer ferramentas, aparelhos ou veículos.

## **CLÁUSULA QUARTA - DAS NORMAS E ESPECIFICAÇÕES DOS BENS E DA EXECUÇÃO**

4.1. As obras e serviços ora contratados obedecem às especificações constantes do Projeto Básico e demais documentos constantes do processo administrativo mencionado na Cláusula Primeira, reservado à CONTRATANTE o direito de rejeitar as obras ou serviços que não estiverem de acordo com as referidas especificações, sem que caiba à CONTRATADA direito a qualquer reclamação ou indenização.

## **CLÁUSULA QUINTA - DA APROVAÇÃO DOS SERVIÇOS**

5.1. A CONTRATADA declara conhecer perfeita e integralmente, as especificações e demais elementos técnicos referentes à execução dos serviços. Declara, ainda, que conhece perfeitamente todas as condições e locais de execução dos serviços, tudo o que foi previamente considerado quando da elaboração da proposta que apresentou no processo administrativo de que decorre este contrato, em razão do que declara que nos preços propostos estão incluídos todos os custos, despesas e encargos que terá que suportar, representando aqueles preços a única contraprestação que lhe será devida pela CONTRATANTE pela realização do objeto deste contrato.

5.2. O representante da CONTRATADA declara sob as penas da lei que dispõe de poderes suficientes à celebração deste contrato e para obrigar de pleno direito à mesma CONTRATADA. Assim sendo, os termos deste contrato obrigam as partes de pleno direito.

## **CLAUSULA SEXTA - DAS ALTERAÇÕES DOS DETALHES EXECUTIVOS**

6.1. A CONTRATANTE se reserva o direito de, em qualquer fase ou ocasião, fazer alterações nos detalhes executivos, seja reduzindo ou aumentando o volume de serviços das obras, na forma prevista na lei.

## **CLÁUSULA SÉTIMA - DO VALOR DO CONTRATO**

7.1. O valor deste Contrato está previsto na **Parte Específica** e representa o montante da proposta da CONTRATADA, baseada nas planilhas de quantitativos constantes no



processo administrativo citado na Cláusula Primeira e multiplicado pelos respectivos preços unitários.

7.2. Nos preços unitários estão incluídos todos os custos de transporte, carga e descarga de materiais, despesas de materiais, despesas de execução, mão-de-obra, leis, encargos sociais, tributos, lucros e quaisquer encargos que incidam ou venham a incidir sobre os serviços, bem como despesas de conservação até o seu recebimento definitivo pela CONTRATANTE.

## **CLAUSULA OITAVA – DAS OBRIGAÇÕES DA CONTRATADA**

8.1. A CONTRATADA se obriga a:

- a) Executar os serviços segundo as especificações aprovadas e de acordo com a melhor técnica cuidando, ainda, em adotar soluções técnicas que conduzam a economicidade dos serviços e a funcionalidade de seu resultado;
- b) Eleger e prever técnicas e métodos construtivos dos serviços tão econômicos quanto possíveis, sem descuidar em nenhuma hipótese da segurança e qualidade da obra;
- c) Manter, durante todo o período de realização dos serviços objeto do contrato, as mesmas condições de capacitação técnica que apresentou no processo administrativo mencionado na Cláusula Primeira, bem como as mesmas condições de habilitação;
- d) Administrar com zelo e probidade a execução dos serviços, respeitando com absoluto rigor o orçamento aprovado e evitando a prática de atos e a adoção de medidas que resultem em elevação de custos dos serviços, inclusive no que respeita à arrematação, seleção, contratação e administração de mão-de-obra necessária à realização dos serviços;
- e) Atender prontamente às recomendações regulares da fiscalização;
- f) Zelar pelos interesses da CONTRATANTE relativamente ao objeto do contrato;
- g) Substituir prontamente qualquer preposto, empregado ou pessoa que, a juízo da fiscalização, seja inconveniente aos interesses da CONTRATANTE relativamente aos serviços;
- h) Manter permanentemente nos locais de realização dos serviços um representante com plenos poderes para representar e obrigar a CONTRATADA frente à CONTRATANTE;
- i) Executar o objeto deste contrato de acordo com os projetos e especificações fornecidos pela CONTRATANTE e as normas aprovadas ou recomendadas pela ABNT.
- j) Adquirir e fornecer Equipamentos de Proteção Coletiva – EPC e Equipamentos de Proteção Individual – EPI, a todos os empregados, bem como orientá-los quanto a necessidade e obrigatoriedade de seu uso em serviço. A CONTRATADA responde solidariamente, no caso de subempreitada.
- k) Manter a Regularidade Fiscal, inclusive do recolhimento do ISSQN ao município do local de Prestação do Serviço durante toda execução do contrato;
- l) Observar as normas, critérios e procedimentos ambientais para a gestão dos rejeitos provenientes da obra.
- m) Realizar, conforme o caso, por meio de laboratórios previamente aprovados pela fiscalização e sob suas custas, os testes, ensaios, exames e provas necessário s

ao controle de qualidade dos materiais, serviços e equipamentos a serem aplicados nos trabalhos, conforme procedimento previsto no Projeto Básico e demais documentos anexos.

**8.2.** O Contratado deverá reservar parte dos empregos diretos criados por força de contrato de obra pública e/ou prestação de serviços de engenharia que vier a firmar com o Estado do Piauí e seus órgãos, para egressos do Sistema Prisional e cumpridores de medidas de segurança e penas alternativas.

**8.3.** A obrigação estipulada no item 8.2 só será exigível após a devida contratação e emissão de ordem de serviço ou outro instrumento pelo qual é dado comando para o início das obras e/ou serviços referidos, e desde que haja compatibilidade entre os beneficiários da política pública e as funções a serem desempenhadas por estes.

**8.4** O Contrato deverá reservar as vagas previstas item 8.2 na seguinte proporção:

No mínimo 5% (cinco por cento) dos empregos diretos criados, no caso de o contratado vir a admitir 20 (vinte) ou mais empregados.

Ao menos 1 (um) empregado, no caso de o contratado vir a admitir entre 6 (seis) e 19 (dezenove) empregados; e

Admissão facultativa, no caso de o contratado vir a admitir 5 (cinco) ou menos empregados.

**8.5.** As vagas, mencionadas no item 8.4, serão preenchidas de acordo com a ordem de classificação estabelecida em processo único de seleção a cargo da Secretaria da Justiça - SEJUS, nos termos de regulamentação própria.

**8.6.** No caso de não haver beneficiários selecionados na forma do item 8.5, o contratado deverá preencher os empregos criados da forma que for mais útil para a perfeita execução do contrato.

**8.7.** O Contratado deverá reservar, preferencialmente, o mínimo de 5% (cinco por cento) das vagas de emprego diretos na área de construção civil criadas por força do contrato de obra pública que vier a firmar com o Estado do Piauí e seus órgãos, para pessoas do sexo feminino, desde que compatível com o exercício das atividades inerentes ao objeto do contrato.

**8.8.** A obrigação estipulada no 8.7 só será exigível após a devida contratação e emissão da ordem de serviços ou outro instrumento pelo qual é dado comando para início das obras e/ou serviços referidos.

**8.9.** No caso de não haver beneficiários habilitados na forma item 8.7, o Contratado deverá preencher os empregos criados da forma que for mais útil para a perfeita execução do contrato.

**8.10.** A ausência de beneficiários habilitados será consignada pelo Contratado no “Livro de Ocorrências” juntamente com as diligências que empregou para encontrá-los, tais como avisos veiculados em jornais locais e programas de rádio, e será revista pelo Fiscal do Contrato a tempo e modo.

**8.11.** A CONTRATADA estará, durante todo o período de execução deste contrato, sujeita à fiscalização da CONTRATANTE, quer seja exercida por servidores do quadro da própria CONTRATANTE, quer por terceiros especialmente contratados para este fim.

**8.12.** As determinações da fiscalização obrigam a CONTRATADA, respeitados os limites deste contrato e o orçamento aprovado, à elaboração de detalhamentos dos projetos e à realização de atividades específicas. Nos casos em que a CONTRATADA

não concordar com as recomendações ou ordens da fiscalização, delas poderá recorrer ao titular da CONTRATANTE, tendo este recurso efeito suspensivo da ordem fiscal.

8.13. As obrigações gerais elencadas nesta cláusula somam-se àquelas decorrentes das peculiaridades da contratação, as quais estão previstas na **Parte Específica**.

## **CLÁUSULA NONA - DAS OBRIGAÇÕES DA CONTRATANTE**

9.1. A CONTRATANTE se obriga a:

- a) Disponibilizar o local das obras;
- b) Aprovar as medições em tempo hábil;
- c) Efetuar os pagamentos devidos à CONTRATADA, conforme estabelecido na cláusula onze deste Contrato;
- d) Designar um representante para acompanhar e fiscalizar a execução deste Contrato;
- e) Notificar a CONTRATADA, imediatamente, sobre as faltas e defeitos observados na execução do contrato;
- f) Reter os tributos e contribuições sobre os pagamentos mensalmente efetuados, utilizando-se as alíquotas previstas para cada tipo de serviço, conforme legislação;
- g) Aplicar penalidades, conforme o caso;
- h) Observar as disposições da Instrução Normativa nº 05/2017, do Tribunal de Contas do Estado do Piauí, que trata do cadastramento e acompanhamento de contratos e obras nos Sistemas Licitações, Contratos e Obras WEB;
- i) Observar as disposições do Decreto Estadual nº 16.199/2015, que trata do cadastramento e alimentação dos dados da obra no Sistema de Monitoramento e Acompanhamento de Ações Estratégicas – SIMO;
- j) Disponibilizar a presente contratação no Portal Nacional de Compras Públicas ou, em caso de indisponibilidade, em página da Contratante na Internet e no Diário Oficial do Estado, conforme Acórdão TCU n. 2758/2021 – Plenário.

9.2. Constituem direitos e prerrogativas da CONTRATANTE, além dos previstos em outras leis, os constantes dos artigos 104, 147 a 149 e 137 a 139 da Lei n. 14.133/2021.

9.3. As obrigações gerais elencadas nesta cláusula somam-se àquelas decorrentes das peculiaridades da contratação, as quais estão previstas na **Parte Específica**.

## **CLÁUSULA DÉCIMA - DA DOTAÇÃO ORÇAMENTÁRIA**

10.1. As despesas decorrentes desta contratação estão programadas em dotação orçamentária própria, prevista no orçamento do Estado do Piauí, conforme classificação descrita na **Parte Específica** deste contrato.

10.2. A despesa para os exercícios subsequentes, quando for o caso, será alocada à dotação orçamentária prevista para atendimento dessa finalidade, a ser consignada à CONTRATANTE, pela Lei Orçamentária Anual.

## **CLÁUSULA ONZE - DA FORMA E CONDIÇÕES DE PAGAMENTO**

11.1. O pagamento do preço contratual deverá guardar estreita relação com a execução dos serviços contratados e apresentação de seus efeitos ou resultados nos termos estabelecidos nos documentos constantes no processo administrativo citado na Cláusula Primeira, em especial no cronograma físico-financeiro.

11.2. Os pagamentos dos serviços serão feitos por medições mensais, pelo Estado do Piauí, através da CONTRATANTE, em moeda legal e corrente no País, através de ordem

bancária em parcelas compatíveis com o Cronograma Físico e Financeiro, contra a efetiva execução dos serviços e apresentação de seus efeitos, tudo previamente atestado pelo setor competente da CONTRATANTE, em consonância com o SIAFEM – Sistema Integrado de Administração Financeira dos Estados e Municípios, mediante apresentação, no que couber, dos seguintes documentos:

- I – Carta da Contratada encaminhando a medição;
- II – Memória de cálculo;
- III – Planilha de medição atestada e boletim de faturamento;
- IV – Certificado de medição, definindo o período correspondente;
- V – Cronograma executivo (físico) realizado;
- VI – Quadro resumo financeiro;
- VII – Relatório fotográfico, contendo comentários por foto;
- VIII – Cópia do diário de obras referente aos dias de execução dos serviços objetos da medição, assinada pelo engenheiro responsável (da contratada) e pelo servidor ou comissão responsável pela fiscalização;
- IX - Prova de regularidade fiscal perante a Fazenda Nacional, mediante apresentação de certidão expedida conjuntamente pela Secretaria da Receita Federal do Brasil (RFB) e pela Procuradoria-Geral da Fazenda Nacional (PGFN), referente a todos os créditos tributários federais e à Dívida Ativa da União (DAU) por elas administrados, inclusive aqueles relativos à Seguridade Social, nos termos da Portaria Conjunta nº 1.751, de 02/10/2014, do Secretário da Receita Federal do Brasil e da Procuradoria-Geral da Fazenda Nacional;
- X - Certidão Negativa de Débitos relativos a tributos estaduais e à Dívida Ativa do Estado;
- XI - Certidão Negativa de Débitos junto ao governo municipal do domicílio ou sede da contratada, na forma da lei;
- XII - Certificado de Regularidade do FGTS – CRF;
- XIII – cópia do seguro-garantia;
- XIV – Relação dos trabalhadores constantes na SEFIP;
- XV – Guia de recolhimento do FGTS;
- XVI – Guia de recolhimento previdenciário – GFIP;
- XVII – Comprovante de pagamento do ISS;
- XVIII – Relatório pluviométrico, quando couber;
- XIX – Planta iluminada contendo trechos realizados na medição atual (cor amarela), nas medições anteriores acumuladas (cor azul) e trecho restante (cor vermelha), quando se tratar de obras de característica unidimensional;
- XX – Certidão Negativa de Débitos Trabalhistas – CNDT;
- XXI – Declaração de cumprimento da Lei Estadual nº 6.344/2013, que trata da reserva de vagas em obras públicas para egressos do sistema prisional, conforme parágrafos 1º a 5º da Cláusula Oitava, ou justificativa para eventual impossibilidade de cumprimento de tal obrigação.

**11.3.** Os documentos especificados nos incisos II, III, IV, V e VII acima deverão estar assinados pela empresa contratada e pelo servidor ou comissão responsável pela fiscalização.

**11.4** Além dos documentos elencados no **item 11.2**, deverão constar da primeira medição:





- I – Anotação de Responsabilidade Técnica – ART – dos responsáveis técnicos pela execução da obra, com o respectivo comprovante de pagamento;
- II – Cópia da ordem de serviço;
- III – Cópia dos demais seguros exigidos no contrato;
- IV – Matrícula no cadastro específico do INSS (CEI).

**11.5.** Para a última medição, além dos documentados discriminados no caput, serão exigidos:

- I – Baixa da matrícula no cadastro específico do INSS (CEI);
- II – Projeto “As Built”, caso previsto na **Parte Específica**;
- III – Termo de recebimento definitivo.

**11.6.** Contratada poderá apresentar à CONTRATANTE para pagamento, fatura ou documento equivalente. Recebida, a fatura ou cobrança será examinada pela CONTRATANTE durante, no máximo, 10 (dez) dias. No exame a CONTRATANTE, preliminarmente, verificará e certificará a efetiva execução dos serviços indicados na fatura e a regular entrega de seus efeitos. Estando tudo em ordem, o pagamento será feito em até 30 (trinta) dias contados do vencimento do prazo de exame da fatura, sem nenhum acréscimo ou agregado financeiro. Havendo correção a fazer, caso o pagamento seja efetuado a partir do 15º dia após o vencimento, a fatura retificada ou ajustada será processada como nova fatura, quanto aos prazos aqui estabelecidos.

**11.7.** As parcelas de pagamento seguirão a programação do Cronograma Físico-Financeiro da obra ou serviço, suas etapas, sub-etapas e respectivas porcentagens.

**11.8.** Uma etapa será considerada efetivamente concluída quando os serviços previstos para aquela etapa no Cronograma Físico-Financeiro estiverem executados em sua totalidade e aceitos pela fiscalização da CONTRATANTE.

**11.9.** O Cronograma Físico-Financeiro da obra/serviço, após revisado e aprovado pela CONTRATANTE, terá sua versão final anexada a este termo contratual.

**11.10.** Nenhum pagamento será efetuado à Contratada enquanto pendente de liquidação qualquer obrigação financeira que lhe caiba, sem prejuízo do que a referida obrigação pendente poderá ser descontada do pagamento devido pela CONTRATANTE, pagando-se então, apenas o saldo, se houver.

**11.11.** Serão retidos na fonte os demais tributos e contribuições sobre os pagamentos mensalmente efetuados, utilizando-se as alíquotas previstas para cada tipo de serviço, conforme legislação.

**11.12.** No caso de atraso de pagamento, desde que o CONTRATADO não tenha concorrido de alguma forma para tanto, serão devidos pelo CONTRATANTE encargos moratórios à taxa nominal de 6% a.a. (seis por cento ao ano), capitalizados diariamente em regime de juros simples.

O valor dos encargos será calculado pela fórmula:  $EM = I \times N \times VP$ , onde: EM = Encargos moratórios devidos; N = Números de dias entre a data prevista para o pagamento e a do efetivo pagamento; I = Índice de compensação financeira = 0,00016438; e VP = Valor da prestação em atraso, assim apurado:

$$I = (TX)$$

$$I = \frac{(6/100)}{365}$$

$$I = 0,00016438$$

$$TX = \text{Percentual da taxa anual} = 6\%.$$

**11.13.** Entende-se por atraso imputável ao Poder Público, para fins do item anterior, o não pagamento do preço ou de parcela deste, conforme acordado neste instrumento contratual e desde que admissível a divisão da prestação devida pelo contratado em tantas quantas sejam as etapas da obra, serviço ou fornecimento contratado, por mais de 30 (trinta) dias contados do seu recebimento devidamente atestado por servidor ou comissão responsável.

**11.14.** Caso a execução dos serviços se estenda por mais de um ano, os preços da proposta vencedora poderão ser reajustados segundo índice que reflita o incremento de custos setoriais da Contratada, a cada período anual, conforme fixado na cláusula referente a reajustamento de preço, desde que não tenha dado causa ao atraso.

**11.15.** A primeira fatura a ser paga deverá estar acompanhada da ART expedida pelo CREA da região onde estarão sendo executados as obras e serviços, comprovando o registro do Contrato naquele Conselho.

**11.16.** Conforme art. 75, § 4º, da Lei n. 14.133/2021, o pagamento será efetuado preferencialmente por meio de cartão de pagamento, cujo extrato deverá ser divulgado e mantido à disposição do público no Portal Nacional de Contratações Públicas (PNCP) ou, caso indisponível, no sítio da Contratante na internet.

**11.17.** Em caso de impossibilidade de utilização de cartão de pagamento, este deverá ser efetuado através de ordem bancária, para crédito na Conta Corrente indicada na **Parte Específica** deste Contrato, valendo à CONTRATANTE como comprovantes de pagamento e como instrumento de quitação, os recibos dos depósitos ou transferências bancárias.

**11.18.** A **Parte Específica** deste Contrato irá definir a necessidade de pagamento de serviços de instalação, mobilização e desmobilização.

**11.19.** Caso o item 2.3 da **Parte Específica** deste Contrato tenha definido a elaboração de Projeto Executivo como obrigação da Contratada, deverão ainda ser observadas as disposições de pagamento indicadas na **Parte Específica**.

## CLÁUSULA DOZE - REAJUSTAMENTO DE PREÇOS

**12.1.** Os preços são fixos e irrevogáveis no prazo de um ano contado da data do orçamento estimado.

**12.2.** Dentro do prazo de vigência do contrato e mediante solicitação da contratada, os preços contratados poderão sofrer reajuste após o interregno de um ano, contado a partir da data do orçamento a que a proposta se referir, conforme a seguinte fórmula:

$$R = V \left[ \frac{I - I_0}{I_0} \right]$$

Sendo:

R = Valor do reajuste procurado;

V = Valor contratual da obra/serviço a ser reajustado;

I<sub>0</sub> = Índice inicial - refere-se ao índice de custos do mês correspondente à data do orçamento a que a proposta se refere, *pro rata die*;

I = Índice relativo à data do reajuste, *pro rata die*.

**12.3.** O índice de reajuste empregado na fórmula acima será o Índice Nacional da Construção Civil – Coluna 35, calculado e publicado pela Fundação Getúlio Vargas na revista Conjuntura Econômica, salvo de outro índice for indicado na **Parte Específica** deste Contrato.

**12.4.** Nos reajustes subsequentes ao primeiro, o interregno mínimo de um ano será contado a partir dos efeitos financeiros do último reajuste.

**12.5.** Competirá à Contratada exercer, perante a Contratante, seu direito ao reajuste, cujos efeitos terão início somente após o requerimento, não sendo devidos valores referentes a medições de serviços executados anteriormente.

**12.6.** Ocorrendo a hipótese de alteração do prazo de reajuste estabelecido neste Contrato, este se adequará de pronto às condições que vierem a ser estabelecidas pelo Poder Executivo ou Legislativo, no tocante à política econômica brasileira, se delas divergentes.

**12.7.** Em caso de atraso na execução das obras/serviços atribuível à licitante adjudicatária, os preços contratuais serão reajustados pela fórmula estabelecida no subitem precedente, obedecendo-se os seguintes critérios:

- a) Se os índices aumentarem, prevalecerão aqueles vigentes nas datas em que a etapa das obras/serviços seria realizada de conformidade com o programado no cronograma físico-financeiro;
- b) Se os índices diminuïrem, prevalecerão aqueles vigentes nas datas em que as obras/serviços forem executados.

**12.8.** Deverá o gestor do contrato diligenciar no sentido de assegurar que a economicidade do vínculo contratual será mantida mesmo após o reajuste, juntando aos autos documentação comprobatória da atual compatibilidade do valor do contrato com a realidade de mercado.

**12.9.** Se a variação do indexador adotado implicar em reajuste que prejudique a economicidade do valor contratual, a CONTRATADA aceita negociar a adoção de preço compatível com a realidade do mercado.

**12.10.** A partir do reajustamento dos preços a empresa contratada passará a apresentar, para cada pagamento que pretenda receber, duas Faturas, sendo que uma conterá os preços originais contratados e a segunda será composta apenas pelo reajustamento devido, que será calculado conforme a fórmula constante no parágrafo segundo.

### **CLÁUSULA TREZE - DOS TRIBUTOS**

**13.1.** Todos os tributos que incidirem ou vierem a incidir sobre este Contrato ou sobre os serviços contratados, correrão por conta exclusiva da CONTRATADA e deverão ser pagos nas épocas devidas.

**13.2.** No caso de criação de novos tributos ou alteração nas alíquotas de tributos existentes, os preços sobre os quais incidirem esses tributos serão revistos a partir da época em que ocorrer a alteração da legislação tributária, aumentando-se ou reduzindo-se aqueles preços da maneira apropriada.

### **CLÁUSULA QUATORZE - DOS PRAZOS DE EXECUÇÃO E VIGÊNCIA CONTRATUAL**

**14.1.** O prazo para execução das obras e serviços encontra-se previsto na **Parte Específica** deste Contrato.

**14.2. O início da vigência contratual ocorrerá a partir da data da assinatura deste contrato, tornando-se eficaz a partir da publicação, em extrato, no Portal Nacional de Contratações Públicas (PNCP), que será providenciada pela CONTRATANTE nos termos do art. 94 da Lei n. 14.133/2021.**

14.3. Em caso de indisponibilidade das funcionalidades do Portal Nacional de Contratações Públicas (PNCP), deverá o extrato do contrato ser publicado na página da internet da Contratante e no Diário Oficial do Estado, conforme Acórdão TCU n. 2458/2021 – Plenário.

14.4. O presente contrato terá vigência definida na **Parte Específica** deste Contrato.

14.5. O prazo de vigência será automaticamente prorrogado quando seu objeto não for concluído no período firmado no contrato, conforme art. 111 da Lei n.14.133/2021.

14.6. Quando a não conclusão decorrer de culpa do contratado:

- a) o contratado será constituído em mora, aplicáveis a ele as respectivas sanções administrativas;
- b) a Administração poderá optar pela extinção do contrato e, nesse caso, adotará as medidas admitidas em lei para a continuidade da execução contratual.

14.7. O contrato se extinguirá 5 (cinco) dias após o recebimento definitivo da obra.

#### **CLÁUSULA QUINZE - DA RESPONSABILIDADE PROFISSIONAL**

15.1. A CONTRATADA assume inteira responsabilidade profissional pela execução das obras e serviços contratados, obrigando-se, ainda, a comunicar à CONTRATANTE a designação do dirigente técnico, cabendo a esse a responsabilidade total de agir em nome da CONTRATADA, acumulando, se for o caso, as responsabilidades administrativas decorrentes, bem como comunicar previamente todas as substituições que vier a operar em sua equipe técnica alocada aos trabalhos objeto do presente Contrato.

15.2. A CONTRATADA se obriga a manter, durante toda a execução do Contrato, em compatibilidade com as obrigações por ela assumidas, todas as condições de habilitação e qualificação exigidas no processo administrativo citado na Cláusula Primeira.

#### **CLÁUSULA DEZESSEIS - DA RESPONSABILIDADE CIVIL**

**16.1. A CONTRATADA assume inteira responsabilidade por danos e prejuízos causados à CONTRATANTE ou a terceiros na execução das obras e serviços ora contratados, inclusive acidentes, mortes, perdas ou destruições, parciais ou totais, a pessoas, materiais ou coisas, isentando a CONTRATANTE de todas as reclamações que possam surgir em consequência deste Contrato, ainda que tais reclamações resultem de atos de prepostos seus ou de quaisquer pessoas físicas ou jurídicas empregadas na execução dos trabalhos.**

#### **CLÁUSULA DEZESSETE - DA RESPONSABILIDADE DA CONTRATADA**

17.1. A contratada obriga-se a adotar todas as medidas preventivas necessárias para evitar danos a terceiros em consequências da execução dos trabalhos. Será de exclusiva responsabilidade da contratada a obrigação de reparar os prejuízos que vier a causar, quaisquer que tenham sido as medidas preventivas adotadas.

17.2. A contratada será única, integral e exclusivo responsável em qualquer caso por todos os prejuízos, de qualquer natureza, que causar a CONTRATANTE ou, ainda, a terceiros, em decorrência da execução das obras e serviços objeto do Contrato, respondendo por si



e por seus sucessores.

17.3. A contratada será, também, responsável por todos os ônus ou obrigações concernentes à legislação social, trabalhista, fiscal, securitária ou previdenciária, bem como todas as despesas decorrentes da execução de eventuais trabalhos em horários extraordinários (diurno ou noturno), inclusive despesas com instalações e equipamento necessários às obras e serviços e, em resumo, todos os gastos e encargos de material e mão-de-obra necessários à completa realização do objeto do Contrato e sua entrega perfeitamente concluída.

17.4. A contratada deverá:

- Providenciar, às suas expensas, cópias dos elementos que venham a ser necessários à assinatura do Contrato, como também no decorrer da execução das obras e serviços;
- Registrar o Contrato no CREA e apresentar, à FISCALIZAÇÃO, o comprovante de pagamento da “Anotação de Responsabilidade Técnica”;
- Responsabilizar-se pela efetivação de seguros para garantia de pessoas e bens;
- Fornecer e colocar no Canteiro de Obras as placas ou outras formas de divulgação das fontes de financiamento e de coordenação das obras e serviços, conforme modelos estabelecidos pela FISCALIZAÇÃO;
- Manter permanentemente no local das obras e serviços, equipe técnica composta de profissionais habilitados e de capacidade comprovada, que assuma perante a FISCALIZAÇÃO a Responsabilidade Técnica pelas obras e serviços, até a entrega definitiva do objeto do Contrato, inclusive com poderes para deliberar determinações de emergência caso se tornem necessárias;
- Facilitar a ação da FISCALIZAÇÃO na inspeção das obras e serviços em qualquer dia ou hora, prestando todas as informações e esclarecimentos solicitados, inclusive de ordem administrativa;
- Obedecer às normas de higiene e prevenção de acidentes, no sentido de garantir a salubridade e segurança no canteiro de obras e serviços;
- Quando, por motivo de força maior, houver necessidade de aplicação de material “similar” ao especificado, submeter, previamente e por escrito à FISCALIZAÇÃO, a pretendida substituição;
- Reparar, corrigir, remover, reconstruir ou substituir, total ou parcialmente, os defeitos ou incorreções verificadas nas obras ou serviços, resultantes de execução irregular, do emprego de materiais inadequados ou não correspondentes às especificações.

## **CLÁUSULA DEZOITO - DAS ALTERAÇÕES CONTRATUAIS**

18.1. Alterações do contrato observarão o disposto nos artigos 124 a 134 da Lei n. 14.133/2021 e serão incorporadas ao Contrato durante sua vigência, mediante termos aditivos com as devidas justificativas, nos seguintes casos:

18.1.1. unilateralmente pela CONTRATANTE:

- a) Quando, por sua iniciativa, houver modificações dos detalhes executivos ou das especificações, para melhor adequação técnica do objeto;
- b) Quando necessária à modificação do valor contratual em decorrência de acréscimo ou diminuição quantitativa de seu objeto até o limite permitido na



forma do artigo 125 da Lei n. 14.133/2021, do valor inicial do contrato ou instrumento equivalente.

18.1.2. por acordo entre as partes:

- a) Quando houver a substituição de garantia de execução, por deliberação conjunta das partes;
- b) Quando necessária à modificação do regime de execução, em fase de verificação técnica de inaplicabilidade dos termos do contrato original;
- c) Quando necessária à modificação da forma de pagamento, por imposição de circunstância superveniente, mantido o valor inicial atualizado, vedada à antecipação do pagamento com relação ao Cronograma Financeiro fixado, sem correspondente contraprestação da execução do objeto.

18.2. Se o contrato não contemplar preços unitários para obras ou serviços cujo aditamento se fizer necessário, esses serão fixados por meio da aplicação da relação geral entre os valores da proposta e o do orçamento-base da Administração sobre os preços referenciais ou de mercado vigentes na data do aditamento, respeitados os limites estabelecidos no art. 125 da Lei n. 14.133/2021.

18.3. No caso de supressão de parte do objeto do Contrato, se a contratada já houver adquirido os materiais e os colocado no local dos trabalhos, estes deverão ser pagos pela Administração pelos custos de aquisição regularmente comprovados e monetariamente reajustados, podendo caber indenização por outros danos eventualmente decorrentes da supressão, desde que regularmente comprovados.

18.4. Os preços contratados serão alterados, para mais ou para menos, conforme o caso, se houver, após a data da apresentação da proposta, criação, alteração ou extinção de quaisquer tributos ou encargos legais ou a superveniência de disposições legais, com comprovada repercussão sobre os preços contratados.

18.5. Em havendo alteração unilateral do Contrato que aumente ou diminua os encargos do contratado, a Administração deverá restabelecer, no mesmo termo aditivo, o equilíbrio econômico-financeiro inicial.

18.6. A contratada se obriga a aceitar, nas mesmas condições contratuais, os acréscimos ou supressões que se fizeram necessários na contratação, na forma do artigo 125 da Lei n. 14.133/2021, do valor inicial do contrato.

18.7. Durante todo o período de execução do contrato será exercida estrita observância ao equilíbrio dos preços fixados no neste Contrato em relação à vantagem originalmente ofertada pela empresa vencedora, de forma a evitar que, por meio de termos aditivos futuros, o acréscimo de itens com preços supervalorizados ou eventualmente a supressão ou modificação de itens com preços depreciados viole princípios administrativos.

18.8. A diferença percentual entre o valor global do contrato e o preço global de referência não poderá ser reduzida em favor do contratado em decorrência de aditamento que modifique a planilha orçamentária.

18.9. A diferença a que se refere no parágrafo 7º poderá ser reduzida para a preservação do equilíbrio econômico-financeiro do contrato em casos excepcionais e justificados, desde que os custos unitários dos aditivos contratuais não excedam os custos unitários do sistema de referência na forma do Decreto nº 7.983/2013, assegurada a manutenção da vantagem da proposta vencedora ante a da segunda melhor proposta, se houver.

18.10. A formação do preço dos aditivos contratuais contará com orçamento específico detalhado em planilhas elaboradas pela CONTRATANTE, na forma prevista no capítulo

II do Decreto nº 7.983/13, observado o disposto no art. 14 e mantidos os limites do previsto no art. 125 da Lei n. 14.133/2021.

18.11. Nas hipóteses em que for adotada a contratação integrada ou semi-integrada, é vedada a alteração dos valores contratuais, exceto nos seguintes casos:

- I – para restabelecimento do equilíbrio econômico-financeiro decorrente de caso fortuito ou força maior;
- II – por necessidade de alteração do projeto ou das especificações para melhor adequação técnica aos objetivos da contratação, a pedido da Administração, desde que não decorrente de erros ou omissões por parte do contratado, observados os limites estabelecidos no art. 125 da Lei n. 14.133/2021;
- III – por necessidade de alteração do projeto nas contratações semi-integradas, nos termos do § 5º do art. 46 da Lei n. 14.133/2021;
- IV – por ocorrência de evento superveniente alocado na matriz de riscos como de responsabilidade da Administração.

#### **CLÁUSULA DEZENOVE - DA FISCALIZAÇÃO**

19.1. A FISCALIZAÇÃO da execução das obras e serviços será feita pela CONTRATANTE, através de seus representantes, equipes ou grupos de trabalho, de forma a fazer cumprir rigorosamente os detalhes executivos, as especificações, os prazos, as condições estabelecidas no Projeto Básico, a PROPOSTA DE PREÇOS e as disposições do Contrato.

19.2. Fica reservado à FISCALIZAÇÃO o direito e a autoridade para resolver, no Canteiro de Obras, todo e qualquer caso singular, duvidoso ou omissos não previsto no Projeto Básico, nas Especificações, nos Detalhes Executivos, nas Leis, nas Normas da CONTRATANTE, nos Regulamentos e em tudo mais que, de qualquer forma, se relacione, direta ou indiretamente, com as obras e serviços em questão e seus complementos, ouvida a autoridade do órgão.

19.3. Compete, ainda, especificamente à FISCALIZAÇÃO:

- a) Rejeitar todo e qualquer material de má qualidade ou não especificado e estipular o prazo para a sua retirada da obra;
- b) Exigir a substituição de técnico, mestre ou operário que não responda técnica e disciplinarmente às necessidades da obra, sem prejuízo do cumprimento dos prazos e condições contratuais;
- c) Decidir quanto à aceitação de material “similar” ao especificado, sempre que ocorrer motivo de força maior;
- d) Exigir da contratada, o cumprimento integral do estabelecido na Cláusula Décima Sexta deste Contrato;
- e) Indicar à contratada, todos os elementos indispensáveis ao início das obras, dentro do prazo de 05 (cinco) dias, a contar da data de emissão da Ordem de Execução de Serviços;
- f) Esclarecer prontamente as dúvidas que lhe sejam apresentadas pela contratada;
- g) Expedir, por escrito, as determinações e comunicações dirigidas à contratada;
- h) Autorizar as providências necessárias junto a terceiros;
- i) Promover, com a presença da contratada, as medições de obras e serviços executados.



- j) Transmitir, por escrito, as instruções e as modificações dos detalhes executivos que porventura venham a ser feitas, bem como alterações de prazos e de cronogramas;
- k) Dar à CONTRATANTE imediata ciência dos fatos que possam levar à aplicação de penalidades contra a contratada ou mesmo à rescisão do Contrato;
- l) Relatar oportunamente à CONTRATANTE ocorrência ou circunstância que acarretar dificuldades no desenvolvimento das obras e serviços em relação a terceiros.
- m) Examinar os livros e registros.

19.4. A substituição de qualquer integrante da equipe técnica da contratada, durante a execução das obras e serviços, dependerá da aquiescência da FISCALIZAÇÃO quanto ao substituto apresentado.

19.5. Com relação ao “Diário de Ocorrência”, compete à FISCALIZAÇÃO:

- a) Pronunciar-se sobre a veracidade das anotações feitas pela contratada;
- b) Registrar o andamento das obras e serviços, tendo em vista os detalhes executivos, as especificações, os prazos e cronogramas;
- c) Fazer observações cabíveis, decorrentes dos registros da contratada no referido Diário;
- d) Dar solução às consultas feitas pela contratada, seus prepostos e sua equipe;
- e) Registrar as restrições que pareçam cabíveis quanto ao andamento dos trabalhos ou ao procedimento da contratada, seus prepostos e sua equipe;
- f) Determinar as providências cabíveis para o cumprimento dos detalhes executivos e especificações;
- g) Anotar os fatos ou observações cujo registro se faça necessário.

19.6. A **Parte Específica** deste Contrato poderá incluir rotinas específicas de fiscalização da execução do objeto, de acordo com as respectivas peculiaridades.

## CLÁUSULA VINTE - DA CAUÇÃO DE EXECUÇÃO

20.1. A **Parte Específica** poderá prever a prestação de garantia pelo licitante vencedor.

20.2. No caso de prestação de garantia mediante seguro-garantia, o prazo de vigência da apólice será igual ou superior ao prazo estabelecido no contrato principal e deverá acompanhar as modificações referentes à vigência deste mediante a emissão do respectivo endosso pela seguradora.

20.2.1. O seguro-garantia continuará em vigor mesmo se o contratado não tiver pago o prêmio nas datas convencionada.

20.3. A garantia prestada será restituída e/ou liberada após o cumprimento integral de todas as obrigações contratuais e, quando em dinheiro, será atualizada monetariamente, conforme dispõe o art. 100 da Lei Federal nº 14.133/2021.

20.4. A não prestação de garantia equivale à recusa injustificada para a contratação, caracterizando descumprimento total da obrigação assumida, ficando a adjudicatária sujeita às penalidades legalmente estabelecidas, inclusive multa.



20.5. Na ocorrência de acréscimo contratual de valor, deverá ser prestada garantia proporcional ao valor acrescido, nas mesmas condições estabelecidas no subitem 20.1 da **Parte Específica** deste contrato.

## **CLÁUSULA VINTE E UM - DAS PENALIDADES**

21.1. As penalidades administrativas aplicáveis à Contratada, por inadimplência, estão previstas no Capítulo I do Título IV da Lei n. 14.133/2021, sem prejuízo das sanções previstas neste Contrato.

21.2. Conforme art. 155 da Lei n. 14.133/2021, o licitante ou o contratado será responsabilizado administrativamente pelas seguintes infrações:

- a) dar causa à inexecução parcial do contrato;
- b) dar causa à inexecução parcial do contrato que cause grave dano à Administração, ao funcionamento dos serviços públicos ou ao interesse coletivo;
- c) dar causa à inexecução total do contrato;
- d) deixar de entregar a documentação exigida para o certame;
- e) não manter a proposta, salvo em decorrência de fato superveniente devidamente justificado;
- f) não celebrar o contrato ou não entregar a documentação exigida para a contratação, quando convocado dentro do prazo de validade de sua proposta;
- g) ensejar o retardamento da execução ou da entrega do objeto da licitação sem motivo justificado;
- h) apresentar declaração ou documentação falsa exigida para o certame ou prestar declaração falsa durante a licitação ou a execução do contrato;
- i) fraudar a licitação ou praticar ato fraudulento na execução do contrato;
- j) comportar-se de modo inidôneo ou cometer fraude de qualquer natureza;
- k) praticar atos ilícitos com vistas a frustrar os objetivos da licitação;
- l) praticar ato lesivo previsto no art. 5º da Lei nº 12.846, de 1º de agosto de 2013.

21.3. Serão aplicadas ao responsável pelas infrações administrativas as seguintes sanções:

- a) advertência;
- b) multa;
- c) impedimento de licitar e contratar;
- d) declaração de inidoneidade para licitar ou contratar.

21.4. A sanção prevista na alínea “a” do subitem 21.3 será aplicada exclusivamente pela infração administrativa prevista na alínea “a” do subitem 21.2, quando não se justificar a imposição de penalidade mais grave.

21.5. A sanção prevista na alínea “b” do subitem 21.3, calculada na forma do item 12.11 deste contrato, não poderá ser inferior a 0,5% (cinco décimos por cento) nem superior a 30% (trinta por cento) do valor do contrato licitado ou celebrado com contratação direta e será aplicada ao responsável por qualquer das infrações administrativas previstas no subitem 21.2.

21.6. A sanção prevista na alínea “c” do subitem 21.3 será aplicada ao responsável pelas infrações administrativas previstas nas alíneas “b”, “c”, “d”, “e”, “f” e “g” do subitem 21.2, quando não se justificar a imposição de penalidade mais grave, e impedirá o responsável de licitar ou contratar no âmbito da Administração Pública direta e indireta do ente federativo que tiver aplicado a sanção, pelo prazo máximo de 3 (três) anos.

21.7. A sanção prevista na alínea “d” do subitem 21.3 será aplicada ao responsável pelas

infrações administrativas previstas nas alíneas “h”, “i”, “j”, “k” e “l”, do subitem 21.2, bem como pelas infrações administrativas previstas “b”, “c”, “d”, “e”, “f” e “g” do referido subitem que justifiquem a imposição de penalidade mais grave que a sanção referida no subitem 21.6 e impedirá o responsável de licitar ou contratar no âmbito da Administração Pública direta e indireta de todos os entes federativos, pelo prazo mínimo de 3 (três) anos e máximo de 6 (seis) anos.

21.8. As sanções previstas nas alíneas “a”, “c” e “d” do subitem 21.3 poderão ser aplicadas cumulativamente com a prevista na alínea “b” do referido subitem.

21.9. Se a multa aplicada e as indenizações cabíveis forem superiores ao valor de pagamento eventualmente devido pela Administração ao contratado, além da perda desse valor, a diferença será descontada da garantia prestada ou será cobrada judicialmente.

21.10. Independentemente das sanções a que se referem os subitens anteriores, a Contratada está sujeita ao pagamento de indenização por perdas e danos, podendo ainda a administração propor que seja responsabilizada:

- a) civilmente, nos termos do Código Civil;
- b) perante os órgãos incumbidos de fiscalização das atividades contratadas ou do exercício profissional a elas pertinentes;
- c) criminalmente, na forma da legislação pertinente.

**21.11. Multas**

21.11.1. Caso haja a inexecução parcial do objeto será aplicada multa de até 30% (trinta por cento) sobre o saldo contratual. Para inexecução total, a multa aplicada será de até 30% (trinta por cento) sobre o valor total do contrato.

21.11.1.1. Será configurada a inexecução parcial do objeto, quando:

- a) O CONTRATADO executar, até o final do prazo de execução de conclusão da obra, menos de 80% (oitenta por cento) do total do contrato;
- b) Houver atraso injustificado por mais de 60 (sessenta) dias após o término do prazo fixado para a conclusão da obra.

21.11.1.2. Será configurada a inexecução total do objeto quando houver atraso injustificado para início dos serviços por mais de 15 (quinze) dias após o recebimento da ordem de serviço.

21.11.2. Além das multas previstas no item 21.11.1 e subitens, poderão ser aplicadas multas, conforme graus e eventos descritos nas tabelas 1.1, 1.2 e 2 abaixo.

**Tabela 1.1 – Obra até 10 milhões**

GRAU	CORRESPONDÊNCIA
1	R\$ 150,00
2	R\$ 250,00
3	R\$ 350,00
4	R\$ 500,00
5	R\$ 2.500,00
6	R\$ 5.000,00

**Tabela 1.2 – Obra acima de 10 milhões**

GRAU	CORRESPONDÊNCIA
------	-----------------



1	R\$ 300,00
2	R\$ 500,00
3	R\$ 700,00
4	R\$ 1000,00
5	R\$ 5.000,00
6	R\$ 10.000,00

Tabela 2

INFRAÇÃO		GRAU
Item	DESCRIÇÃO	
1	Permitir a presença de empregado não uniformizado, mal apresentado; por empregado e por ocorrência.	01
2	Manter funcionário sem qualificação para a execução dos serviços; por empregado e por dia.	01
3	Executar serviço incompleto, paliativo substitutivo como por caráter permanente, ou deixar de providenciar recomposição complementar; por ocorrência.	02
4	Fornecer informação pérfida de serviço ou substituição de material; por ocorrência.	02
5	Executar serviço sem a utilização de equipamentos de proteção individual (EPI), quando necessários; por empregado, por ocorrência.	03
6	Suspender ou interromper, salvo motivo de força maior ou caso fortuito, os serviços contratuais; por dia e por tarefa designada.	03
7	Reutilizar material, peça ou equipamento sem anuência da FISCALIZAÇÃO; por ocorrência.	03
8	Destruir ou danificar documentos por culpa ou dolo de seus agentes; por ocorrência.	03
9	Utilizar as dependências da CONTRATANTE para fins diversos do objeto do contrato; por ocorrência.	04
10	Recusar-se a executar serviço determinado pela FISCALIZAÇÃO, sem motivo justificado; por ocorrência.	04
11	Permitir situação que crie a possibilidade de causar ou cause danos físico, lesão corporal ou consequências letais; por ocorrência.	06
12	Usar indevidamente patentes registradas; por ocorrência	06
	<b>Para os itens a seguir, deixar de:</b>	
13	Apresentar a ART dos serviços para início da execução destes no prazo de 15 (quinze) dias úteis após a assinatura do contrato; por dia de atraso.	01
14	Substituir empregado que tenha conduta inconveniente ou incompatível com suas atribuições; por empregado e por dia.	01
15	Manter a documentação de habilitação atualizada; por item, por ocorrência.	01
16	Cumprir horário estabelecido pelo contrato ou determinado pela FISCALIZAÇÃO; por ocorrência.	01



17	Cumprir determinação da FISCALIZAÇÃO para controle de acesso de seus funcionários; por ocorrência.	01
18	Fornecer EPI, quando exigido, aos seus empregados e impor penalidades àqueles que se negarem a usá-los; por empregado e por ocorrência.	02
19	Cumprir determinação formal ou instrução complementar da FISCALIZAÇÃO; por ocorrência.	02
20	Iniciar execução de serviço nos prazos estabelecidos pela FISCALIZAÇÃO, observados os limites mínimos estabelecidos por este contrato; por serviço, por dia.	02
21	Refazer serviço não aceito pela FISCALIZAÇÃO, nos prazos estabelecidos no contrato ou determinado pela FISCALIZAÇÃO; por ocorrência.	03
22	Manter nos locais dos serviços um "Livro de Ocorrências"- DIÁRIO DE OBRAS; por dia.	04
23	Registrar diariamente o andamento dos serviços e os fatos relativos à execução das obras, no DIÁRIO DE OBRAS. Os registros feitos receberão o visto da CONTRATADA e da CONTRATANTE; por dia.	03
24	Encaminhar semanalmente para arquivamento na pasta do contrato na CONTRATANTE, a 1ª via do DIÁRIO DE OBRAS relativo à semana anterior. Por semana.	03
25	Inserir no DIÁRIO DE OBRAS, as justificativas apresentadas para subsidiar as alterações do contrato na data de sua ocorrência anexando os registros no pedido; Por ocorrência.	06
26	Iniciar e manter durante a execução do contrato o engenheiro responsável técnico pela obra, nas quantidades previstas no projeto básico; por dia.	04
27	Cumprir quaisquer dos itens do <b>Projeto Básico e deste Contrato</b> , mesmo que não previstos nesta tabela de multas, após reincidência formalmente notificada pela FISCALIZAÇÃO; por ocorrência	04
28	Efetuar o pagamento de salários, vales-transportes, tíquetes-refeições, seguros, encargos fiscais sociais, bem como arcar com quaisquer despesas direta e/ou indiretas relacionadas a execução do contrato nas datas avençadas; por dia e por ocorrência.	05

21.11.3. Quando o CONTRATADO deixar de cumprir prazo previamente estabelecido para execução dos serviços previstos no cronograma de execução físico-financeiro por ela apresentado e aprovado pela FISCALIZAÇÃO, serão aplicadas multas conforme Tabela 3. A apuração dos atrasos será feita mensalmente.

21.11.3.1. A(s) multa(s) por atraso injustificado na execução dos serviços incidirá (ão) sobre os valores previstos para o pagamento do mês em que ocorrer o atraso, de acordo como cronograma físico-financeiro inicialmente apresentado pelo CONTRATADO e aprovado pela FISCALIZAÇÃO.





21.11.3.2. O atraso injustificado na execução dos serviços sujeitara o CONTRATADO a sanções variáveis e progressivas, a depender da gravidade e da frequência do(s) atraso(s), conforme Tabela 3 a seguir:

**Tabela 3**

GRAU	MULTA (sobre o valor previsto a ser executado no mês)	TIPO DE ATRASO
1	0,10%	BRANDO E EVENTUAL
2	0,30%	MEDIANO E EVENTUAL BRANDO E INTERMITENTE
3	0,50%	GRAVE E EVENTUAL BRANDO E CONSTANTE
4	0,70%	MEDIANO E INTERMITENTE
5	0,90%	GRAVE E INTERMITENTE MEDIANO E CONSTANTE
6	1,10%	GRAVE E CONSTANTE

21.11.3.3. Quanto a gravidade, o atraso será classificado como:

- a) brando: quando acarretar um atraso de 5% até 15% na execução dos serviços no mês;
- b) mediano: quando acarretar um atraso de 15% a 25% na execução dos serviços no mês;
- c) grave: quando acarretar um atraso de mais de 25% na execução dos serviços no mês.

21.11.3.4. Quanto à frequência, o atraso será classificado como:

- a) eventual: quando ocorrer apenas uma vez;
- b) intermitente: quando ocorrer mais de uma vez, em medições não subsequentes;
- c) constante: quando ocorrer mais de uma vez, em medições subsequentes.

21.11.3.5. A gravidade do atraso será aferida, em cada medição, de maneira cumulativa, procedendo-se a comparação entre o valor total acumulado previsto pelo CONTRATADO no cronograma físico-financeiro apresentado e o total acumulado efetivamente realizado até a medição em questão. A multa poderá ser aplicada no decorrer da obra, nos períodos de medição seguintes ao da constatação do atraso.

21.11.3.6. No primeiro mês em que ocorrer atraso poderá ser aplicada, a critério da FISCALIZACAO, a sanção de advertência. A qualquer tempo a FISCALIZACAO poderá aplicar a sanção de advertência se constatado atraso da obra de até 5%.

21.11.3.7. Se o CONTRATADO apresentar, nos períodos de medição seguintes ao do registro do atraso, recuperação satisfatória ao cumprimento dos prazos acordados, a FISCALIZACAO poderá, a seu exclusivo critério, optar pela não aplicação da multa.

21.11.3.8. A recuperação supracitada não impede a aplicação de outras multas em caso de incidência de novos atrasos.

21.11.4. Por atraso na conclusão da obra poderá ser aplicada multa de 0,5% (cinco décimos por cento) sobre o valor total do contrato, por dia de atraso, até o limite de 60 (sessenta) dias.

21.11.4.1. Após o sexagésimo dia, será aplicada a sanção de inexecução parcial, conforme definido anteriormente.

21.11.5. O somatório das multas previstas nos itens acima não poderá ultrapassar o percentual de 30% (trinta por cento) sobre o valor total do contrato.

21.12. Nenhum pagamento será feito ao fornecedor dos bens que tenha sido multado, antes que tal penalidade seja descontada de seus haveres.

21.13. Na aplicação das sanções serão observados os procedimentos e prazos constantes nos arts. 157 a 160 da Lei n. 14.133/2021.

21.14. As multas administrativas previstas neste instrumento não têm caráter compensatório e o seu pagamento não eximirá a Contratada de responsabilidade por perdas e danos decorrentes das infrações cometidas.

## **CLÁUSULA VINTE E DOIS - DA RESCISÃO**

22.1. O presente Termo de Contrato poderá ser rescindido nas hipóteses previstas no art. 137 da Lei n. 14.133/2021, sem prejuízo das sanções aplicáveis.

22.2. Os casos de rescisão contratual serão formalmente motivados, assegurando-se à Contratada o direito à prévia e ampla defesa.

22.3. A extinção determinada por ato unilateral e escrito da Administração acarreta as seguintes consequências, sem prejuízo das sanções previstas neste contrato e na Lei nº 14.133/2021:

I) Assunção imediata do objeto do contrato, no estado e local em que se encontrar, por ato próprio da Administração;

II) Ocupação e utilização do local, das instalações, dos equipamentos, do material e do pessoal empregados na execução do contrato e necessários à sua continuidade;

III) Execução da garantia contratual para:

a) ressarcimento da Administração Pública por prejuízos decorrentes da não execução;

b) pagamento de verbas trabalhistas, fundiárias e previdenciárias, quando cabível;

c) pagamento das multas devidas à Administração Pública;

d) exigência da assunção da execução e da conclusão do objeto do contrato pela seguradora, quando cabível;

IV) Retenção dos créditos decorrentes do contrato até o limite dos prejuízos causados à Administração Pública e das multas aplicadas.

22.4. O termo de rescisão será precedido de Relatório indicativo dos seguintes aspectos, conforme o caso:

I) Balanço dos eventos contratuais já cumpridos ou parcialmente cumpridos;

II) Relação dos pagamentos já efetuados e ainda devidos;

III) Indenizações e multas.

## **CLÁUSULA VINTE E TRÊS - SUBCONTRATAÇÃO E SUB-ROGAÇÃO**

23.1. A **Parte Específica** do Contrato irá definir a permissão ou não de subcontratação.

## **CLÁUSULA VINTE E QUATRO - DO RECEBIMENTO DOS SERVIÇOS**

24.1. Concluídos os serviços, após comunicação formal por escrito do adimplemento total

da conclusão pelo contratado, a CONTRATANTE procederá ao recebimento provisório do objeto, no prazo indicado na **Parte Específica**, mediante termo detalhado, pelo responsável pelo acompanhamento e fiscalização do contrato, para efeito de posterior verificação de sua conformidade com as especificações constantes no Projeto Básico.

24.2. A CONTRATANTE receberá os serviços em caráter definitivo no prazo indicado na **Parte Específica**. Durante o período compreendido entre o recebimento provisório e o recebimento definitivo, ficará o contratado obrigado a efetuar reparos que, a juízo da CONTRATANTE se fizerem necessários quanto à qualidade e segurança do objeto.

24.3. Encerrado o prazo fixado no subitem anterior, o objeto será recebido definitivamente por servidor ou comissão designada para tal fim, mediante termo detalhado assinado pelas partes, desde que se comprove a adequação do objeto aos termos contratuais, conforme o disposto no art. 140, I, “b” da Lei nº 14.133/2021, sem prejuízo das sanções civis.

24.4. O recebimento provisório ou definitivo não excluirá a responsabilidade civil pela solidez e pela segurança da obra ou serviço nem a responsabilidade ético-profissional pela perfeita execução do contrato, nos limites estabelecidos pela lei ou pelo contrato.

## **CLÁUSULA VINTE E CINCO - DOS CASOS OMISSOS**

25.1. Os casos omissos e os que se tornarem controvertidos serão decididos com base na Lei nº 14.133/2021, garantido à CONTRATADA o contraditório e ampla defesa de seus interesses.

## **CLÁUSULA VINTE E SEIS - DA EFICÁCIA**

26.1. A validade deste instrumento decorrerá de sua assinatura, tornando-se eficaz a partir da publicação, em extrato, no Portal Nacional de Contratações Públicas (PNCP), que será providenciada pela CONTRATANTE nos termos do art. 94 da Lei n. 14.133/2021.

26.2. Em caso de indisponibilidade das funcionalidades do Portal Nacional de Contratações Públicas (PNCP), deverá o extrato do contrato ser publicado na página da internet da Contratante e no Diário Oficial do Estado, conforme Acórdão TCU n. 2458/2021 – Plenário

## **CLAUSULA VINTE E SETE – DA CISÃO, INCORPORAÇÃO OU FUSÃO**

27.1. Em havendo a Cisão, Incorporação ou Fusão da futura empresa contratada, a aceitação de qualquer uma destas operações ficará condicionada à análise por esta administração contratante do procedimento realizado, tendo presente a possibilidade de riscos de insucesso na execução do objeto contratado, ficando vedada a sub-rogação contratual.

## **CLAUSULA VINTE E OITO – DA PROTEÇÃO DE DADOS**

28.1. A CONTRATADA declara que tem ciência da existência da Lei Geral de Proteção de Dados (LGPD) e se compromete a adequar todos os procedimentos internos ao disposto na legislação, com intuito de proteção dos dados pessoais repassados pelo CONTRATANTE.

28.2. É vedada às partes a utilização de todo e qualquer dado pessoal repassado em decorrência da execução contratual para finalidade distinta daquela do objeto da contratação, sob pena de responsabilização administrativa, civil e criminal.



28.3. As partes se comprometem a manter sigilo e confidencialidade de todas as informações – em especial os dados pessoais e os dados pessoais sensíveis – repassados em decorrência da execução contratual, em consonância com o disposto na Lei n. 13.709/2018, sendo vedado o repasse das informações a outras empresas ou pessoas, salvo aquelas decorrentes de obrigações legais ou para viabilizar o cumprimento do instrumento contratual.

28.4. A CONTRATANTE e a CONTRATADA se comprometem a proteger os direitos fundamentais de liberdade e de privacidade e o livre desenvolvimento da personalidade da pessoa natural, relativos ao tratamento de dados pessoais, inclusive nos meios digitais, garantindo que:

- a) o tratamento de dados pessoais dar-se-á de acordo com as bases legais previstas nas hipóteses dos arts. 7º, 11 e 14 da Lei n. 13.709/2018, às quais se submeterão os serviços, e para propósitos legítimos, específicos, explícitos e informados ao titular;
- b) o tratamento seja limitado às atividades necessárias para o alcance das finalidades do serviço contratado ou, quando for o caso, ao cumprimento de obrigação legal ou regulatória, no exercício regular de direito, por determinação judicial ou por requisição da Autoridade Nacional de Proteção de Dados - ANPD;
- c) em caso de necessidade de coleta de dados pessoais dos titulares mediante consentimento, indispensáveis à própria prestação do serviço, esta será realizada após prévia aprovação da CONTRATANTE, responsabilizando-se a CONTRATADA pela obtenção e gestão. Os dados assim coletados só poderão ser utilizados na execução dos serviços especificados neste contrato, e em hipótese alguma poderão ser compartilhados ou utilizados para outras finalidades. Eventualmente, podem as partes convencionar, por escrito, que a CONTRATANTE será responsável por obter o consentimento dos titulares;
- d) os sistemas que servirão de base para armazenamento dos dados pessoais coletados seguem um conjunto de premissas, políticas e especificações técnicas, devendo estar alinhados com a legislação vigente e as melhores práticas de mercado;
- e) os dados obtidos em razão deste contrato serão armazenados em um banco de dados seguro, com garantia de registro das transações realizadas na aplicação de acesso (log), adequado controle baseado em função (*role based access control*) e com transparente identificação do perfil dos credenciados, tudo estabelecido como forma de garantir inclusive a rastreabilidade de cada transação e a franca apuração, a qualquer momento, de desvios e falhas, vedado o compartilhamento desses dados com terceiros;
- e.1) no caso de haver transferência internacional de dados pessoais pela CONTRATADA, para atender ao disposto acima, esta garante que:
  - e.1.1) a legislação do país para o qual os dados foram transferidos, asseguram o mesmo nível de proteção que a legislação brasileira em termos de privacidade e proteção de dados, sob pena de encerramento da relação contratual, em vista de restrição legal prevista no ordenamento jurídico brasileiro;
  - e.1.2) os dados transferidos serão tratados em ambiente da CONTRATADA;
  - e.1.3) o tratamento dos dados pessoais, incluindo a própria transferência, foi e continuará a ser feito de acordo com as disposições pertinentes da legislação sobre proteção de dados aplicável e que não viola as disposições pertinentes do Brasil;



e.1.4) sempre que necessário, orientará a Empresa de Tecnologia da Informação do Estado do Piauí - ETIPI, ou a entidade que a substituir, durante o período de tratamento de dados pessoais, também em relação aos dados transferidos para país estrangeiro, para que ocorra em conformidade com a legislação sobre proteção de dados aplicável e com as cláusulas do contrato;

e.1.5) oferecerá garantias suficientes em relação às medidas de segurança técnicas e organizativas, e as especificará formalmente ao contratante, não compartilhando dados que lhe sejam remetidos com terceiros;

e.1.6) as medidas de segurança são adequadas para proteger os dados pessoais contra a destruição acidental ou ilícita, a perda acidental, a alteração, a divulgação ou o acesso não autorizados, nomeadamente quando o tratamento implicar a sua transmissão por rede, e contra qualquer outra forma de tratamento ilícito e que estas medidas asseguram um nível de segurança adequado em relação aos riscos que o tratamento representa e à natureza dos dados a proteger, atendendo aos conhecimentos técnicos disponíveis e aos custos resultantes da sua aplicação;

e.1.7) zelar pelo cumprimento das medidas de segurança;

e.1.8) tratará os dados pessoais apenas em nome da CONTRATANTE e em conformidade com as suas instruções e as cláusulas do contrato; no caso de não poder cumprir estas obrigações por qualquer razão, concorda em informar imediatamente a CONTRATANTE que neste caso poderá suspender a transferência de dados e/ou de rescindir o contrato;

e.1.9) a legislação que lhe é aplicável não o impede de respeitar as instruções recebidas da CONTRATANTE e as obrigações do contrato e que, no caso de haver uma alteração nesta legislação que possa ter efeito adverso substancial nas garantias e obrigações conferidas pelas cláusulas do contrato, comunicará imediatamente essa alteração a CONTRATANTE, que neste caso poderá suspender a transferência de dados e/ou de rescindir o contrato;

e.1.10) notificará imediatamente a CONTRATANTE sobre: qualquer solicitação juridicamente vinculativa de divulgação de dados pessoais por uma autoridade fiscalizadora responsável pela aplicação da lei, a menos que seja proibido de outra forma, como uma proibição da lei penal de preservar a confidencialidade de uma investigação policial; qualquer acesso acidental ou não autorizado.

e.1.11) responderá rápida e adequadamente todas as solicitações de informação da CONTRATANTE, relacionadas ao tratamento dos dados pessoais objeto da transferência e que se submeterá aos conselhos da autoridade fiscalizadora no que diz respeito ao processamento dos dados transferidos;

e.1.12) a pedido da CONTRATANTE apresentará as informações necessárias sobre o tratamento relacionado com os dados pessoais objeto da transferência ou as informações solicitadas pela Autoridade fiscalizadora.

e.1.13) em caso de subcontratação, informará previamente a CONTRATANTE que poderá anuir por escrito;

e.1.14) os serviços de processamento pelo subcontratado serão executados de acordo com o disposto neste contrato;

e.1.15) enviará imediatamente a CONTRATANTE uma cópia de qualquer acordo de subcontratação que celebrar sobre o objeto deste contrato

28.5. A CONTRATADA dará conhecimento formal aos seus empregados e/ou prepostos das obrigações e condições acordadas nesta cláusula, inclusive no tocante à Política de Privacidade da CONTRATANTE.

28.6. O eventual acesso, pela CONTRATADA, às bases de dados que contenham ou possam conter dados pessoais ou segredos de negócio, implicará para a CONTRATADA e para seus prepostos – devida e formalmente instruídos nesse sentido – o mais absoluto dever de sigilo, no curso do presente contrato e pelo prazo de até 10 (dez) anos contados de seu termo final.

28.7. As partes cooperarão entre si no cumprimento das obrigações referentes ao exercício dos direitos dos Titulares previstos na LGPD e nas Leis e Regulamentos de Proteção de Dados em vigor e também no atendimento de requisições e determinações do Poder Judiciário, Ministério Público, Órgãos de controle administrativo.

28.8. As partes responderão administrativa e judicialmente, em caso de causarem danos patrimoniais, morais, individual ou coletivo, aos titulares de dados pessoais, repassados em decorrência da execução contratual, por inobservância à LGPD.

28.9. Em atendimento ao disposto na Lei n. 13.709/2018 - Lei Geral de Proteção de Dados Pessoais (LGPD), a CONTRATANTE, para a execução do serviço objeto deste contrato, terá acesso a dados pessoais dos representantes da CONTRATADA, tais como: número do CPF e do RG, endereço eletrônico, e cópia do documento de identificação.

28.10. A critério do Encarregado de Dados da CONTRATANTE, a CONTRATADA poderá ser provocada a colaborar na elaboração do relatório de impacto à proteção de dados pessoais (RIPD), conforme a sensibilidade e o risco inerente dos serviços objeto deste contrato, no tocante a dados pessoais.

28.11. A CONTRATADA fica obrigada a comunicar ao CONTRATANTE, em até 24 (vinte e quatro) horas, qualquer incidente de acessos não autorizados aos dados pessoais, situações acidentais ou ilícitas de destruição, perda, alteração, comunicação ou qualquer forma de tratamento inadequado ou ilícito, bem como adotar as providências dispostas no art. 48 da LGPD.

28.12. Encerrada a vigência do contrato ou não havendo mais necessidade de utilização dos dados pessoais, sensíveis ou não, a CONTRATADA interromperá o tratamento e, em no máximo 30 (trinta) dias, sob instruções e na medida do determinado pela CONTRATANTE, eliminará completamente os Dados Pessoais e todas as cópias porventura existentes (em formato digital, físico ou outro qualquer), salvo quando necessite mantê-los para cumprimento de obrigação legal ou outra hipótese legal prevista na LGPD.

28.13. Eventuais responsabilidades das partes, serão apuradas conforme estabelecido neste contrato e também de acordo com o que dispõe a Seção III do Capítulo VI da LGPD.

28.14. As disposições elencadas nesta cláusula somam-se àquelas decorrentes das peculiaridades da contratação, as quais poderão ser previstas na **Parte Específica**.

## **CLAUSULA VINTE E NOVE - DO FORO**

29.1. Fica eleito o foro da comarca de Teresina-PI, para dirimir os litígios que decorrerem da execução do contrato que não possam ser compostos pela utilização dos meios alternativos de prevenção e resolução de controvérsias, observado o CAPÍTULO XII do TÍTULO III da Lei nº 14.133, de 2021.

E, para firmeza e validade de tudo o que ficou dito e aqui estipulado, lavrou-se o presente



instrumento, em 02 (duas) vias, que depois de lido e achado conforme, vai assinado pelas partes e testemunhas abaixo, a tudo presentes.

Teresina (PI), ..... de ..... de 20xx

.....  
Diego Lamartine Soares Teixeira  
Secretaria do Agronegócio e Empreendedorismo Rural  
CONTRATANTE

.....  
CONTRATADA

TESTEMUNHAS:

\_\_\_\_\_  
\_\_\_\_\_

## PARTE ESPECÍFICA

As seguintes informações específicas sobre o Contrato deverão complementar, suplementar ou modificar as disposições presentes na Parte Geral. Sempre que ocorra conflito, as disposições aqui contidas prevalecem sobre aquelas.

Parte Geral	Definições da Parte Específica
1.1	Processo Administrativo: 00317.xxxxxx/2025-xx
1.2	A presente contratação decorre da Concorrência Eletrônica C.E nº ---/2025
2.1	O objeto do presente contrato é a contratação de empresa de engenharia para execução de obras e serviços <b>de reforma do estádio de futebol do município de São Gonçalo do Gurguéia</b> conforme condições, quantidades e exigências estabelecidas no Projeto Básico.
2.2	A execução do serviço ocorrerá sob o regime empreitada por preço unitário.
2.3	Não se inclui no objeto contratual a elaboração de Projeto Executivo, considerando que já foi previamente preparado pela Contratante.
7.1	O valor total do presente Termo de Contrato é de R\$ (...) (...por extenso...).
8.13	Sem prejuízo das obrigações previstas na <b>Parte Geral</b> , são deveres da CONTRATADA:
9.3	Sem prejuízo das obrigações previstas na <b>Parte Geral</b> , são deveres da CONTRATANTE:
10.1	As despesas decorrentes desta contratação estão programadas em dotação orçamentária própria, prevista no orçamento do Estado do Piauí, para o exercício de (20...), na classificação abaixo: Gestão/Unidade: (...) Fonte: (...) Programa de Trabalho: (...) Elemento de Despesa: (...) PI: (...)
11.5, "II"	Para fins de pagamento da última medição, não será necessária a apresentação de Projeto "As Built".
11.17	Conta Corrente (.....), Banco (.....), Agência (.....).
11.18	O pagamento da instalação do canteiro, mobilização e desmobilização ocorrerá no valor do preço apresentado na proposta, conforme especificado abaixo: a) Instalação e manutenção do canteiro: de acordo com o cronograma financeiro proposto; b) Mobilização: serão medidos e pagos 50% do valor proposto para o item na primeira medição. Os 50%)0 restantes serão medidos e pagos após efetiva mobilização de suas máquinas e equipamentos conforme programado no Cronograma; c) Desmobilização: após a total desmobilização, comprovada pela Fiscalização.



	<p>d) Administração Local e Manutenção de Canteiro (AL) – será pago conforme o percentual de serviços executados no período, conforme a fórmula abaixo, limitando-se ao recurso total destinado para o item:</p> $\%AL = (\text{Valor da Medição Sem AL} / \text{Valor do Contrato (incluso aditivo financeiro) Sem AL}).$ <p>11.18.1. Administração Local e Manutenção de Canteiro (AL) terão como unidade na planilha orçamentária “global” e será pago o quantitativo do percentual em número inteiro em valor absoluto com no máximo duas casas decimais.</p>
11.19	Não se aplica, considerando que o item 2.3 da <b>Parte Específica</b> não estabeleceu a elaboração de Projeto Executivo como objeto do presente contrato.
12.4	Para fins de reajuste do valor contratual será utilizado o índice de obras rodoviárias publicado pelo Departamento Nacional de Infraestrutura de Transportes – DNIT/Fundação Getúlio Vargas – FGV, conforme Instrução de Serviço nº 01 – DG/DNIT SEDE, de 02 de janeiro de 2019. Para efeito dos que não são citados na referida instrução, será utilizado o Índice Nacional de Custo Construção – Coluna 35, também publicado pela Fundação Getúlio Vargas (FGV).
14.1	O prazo de execução do serviço é de 60 (sessenta) dias, contados a partir do recebimento da Ordem de Serviço, prorrogável justificadamente pelo prazo necessário à conclusão do objeto, na forma do art. 111 da Lei n. 14.133/2021.
14.4	O prazo de vigência do contrato será de 12 (doze) meses, contados a partir de sua assinatura, com termo final fixado sempre na data de 31 de dezembro do respectivo exercício financeiro, conforme art. 4º da IN 01/2013 – CGE.
19.6	A fiscalização da execução dos serviços abrange, ainda, as seguintes rotinas:
20.1	No prazo de 10 (dez) dias úteis, prorrogáveis por igual período, a critério da Contratante, contados da assinatura do contrato, a contratada deverá prestar garantia contratual, correspondente a 5% (cinco por cento) sobre o valor do contrato, em conformidade com o disposto no art. 96 da Lei Federal nº 14.133/2021.
23.1	Não será admitida a subcontratação do objeto contratado.
24.1	Os serviços serão recebidos provisoriamente no prazo de 15 (quinze) dias, contados da comunicação escrita do contratado, mediante Termo Detalhado assinado pelas partes.
24.2	Os serviços serão recebidos definitivamente no prazo de 90 (noventa) dias.
28.14	A aplicação da LGPD ao presente contrato abrange, ainda, as seguintes disposições: (...)

Para firmeza e validade de tudo o que ficou dito e aqui estipulado, lavrou-se o presente instrumento, em 02 (DUAS) vias de igual forma e teor, que depois de lido e achado conforme, vai assinado pelas partes e testemunhas abaixo, a tudo presentes.

Teresina (PI), \_\_\_\_ de \_\_\_\_\_ de 202X.



FÁBIO HENRIQUE MENDONÇA XAVIER DE OLIVEIRA  
SECRETARIA DO AGRONEGÓCIO E EMPREENDEDORISMO RURAL  
CONTRATANTE

(EMPRESA)  
(REPRESENTANTE – CARGO)  
CONTRATADA

TESTEMUNHAS:

- 1.
- 2.



## ANEXO 02 – MODELO DE DECLARAÇÃO EMPREGADOS MENORES

Processo nº \_\_\_\_\_/20xx

Concorrência nº \_\_\_\_/20xx

A Empresa ....., inscrito no CNPJ No ....., por intermédio de seu representante legal, o (a) Sr.(a) ....., portador (a) da Carteira de Identidade No ..... e do CPF No ....., D E C L A R A, para fins disposto no inciso XXXIII do Art. 7º da Constituição Federal, e na Lei Federal nº 14.133/2021, que não emprega menor de dezoito anos em trabalho noturno, perigoso ou insalubre e não emprega menor de quatorze anos.

Ressalva: emprega menor, a partir de quatorze anos, na condição de aprendiz:

SIM( )

NÃO( )

Local/Data

representante legal ou procurador RG no  
CPF no

OBS: Esta declaração dever ser feita em papel timbrado da empresa.



## ANEXO 03 - DECLARAÇÃO DE INSTALAÇÃO DO CANTEIRO DE OBRAS E DE DISPONIBILIDADE DAS MÁQUINAS E EQUIPAMENTOS

Processo nº.....

Declaramos que a instalação do canteiro de obras para execução do objeto da CONCORRÊNCIA Nº \_\_/2023, será feita nos moldes consagrados, visando à boa funcionalidade e um perfeito apoio logístico para empreendimento. Declaramos ainda que colocaremos em disponibilidade para consecução dos objetivos da presente Licitação, todas as máquinas e equipamentos necessários, conforme discriminação abaixo:

1.....;

2.....;

3.....;

Local e Data

representante legal

OBS: Esta declaração dever ser feita em papel timbrado da empresa.





## ANEXO 04 – DECLARAÇÃO DE CONHECIMENTO DOS DETALHES EXECUTIVOS DA OBRA

Processo nº .....

Declaramos para fins de cumprimento do disposto no EDITAL DO CONCORRÊNCIA ELETRÔNICA no xxx/XXXX, que tenho conhecimento do local onde se realizarão as obras em epígrafe, me responsabilizando por sua execução e pela fiel observância da execução do objeto de acordo com o Projeto básico, memoriais e especificações técnicas, quantitativos, detalhes, caderno de encargos e planilha orçamentária.

Declaro, ainda, que recebi e examinei toda a documentação técnica deste Edital, tomando conhecimento de todas as informações e das condições locais para o cumprimento das obrigações objeto desta licitação, sendo detentora de todas as informações relativas à sua execução.

LOCAL , em de de 202x.

Nome da empresa  
Nome Completo e assinatura representante legal/procurador



## ANEXO 05 – MODELO DE PROPOSTA DE PREÇOS

Processo Administrativo SEI Nº:

À SECRETARIA DE ESTADO DO AGRONEGÓCIO E EMPREENDEDORISMO  
RURAL- SEAGRO

Prezados Senhores,

Após exames dos documentos de licitação, propomos realizar os serviços constantes da nossa Proposta Técnica, pelo valor total de [valor total da proposta em cifras e por extenso] \_\_\_, conforme planilhas de custos e cronogramas de pagamentos, anexos.

Informamos que os preços ofertados são firmes e irrevogáveis durante o prazo e validade desta proposta. Estão inclusos nesses preços ofertados todos os tributos, custos e despesas diretos e/ou indiretos. São de nossa inteira responsabilidade as diferenças que porventura venham a ocorrer, resultantes de omissão ou incorreção na cotação da proposta.

Prazo de Execução das Obras/Serviços.....(.....) dias

Prazo de Validade das Propostas 60 (sessenta) dias

Sendo a nossa proposta selecionada, apresentaremos a Garantia de Execução de Contrato equivalente a 5% (cinco por cento) do valor contratual, para assegurar o seu devido cumprimento. Comprometemo-nos, caso vencedor, executar os serviços de acordo com os detalhes executivos, especificações técnicas e quantitativas fornecidas pela SEAGRO pelos preços unitários e nos prazos constantes de sua PROPOSTA.

\_\_\_\_\_, \_\_\_\_ de \_\_\_\_ de \_\_\_\_

<Nome da empresa /instituição>

Endereço: Telefone:



## ANEXO 06: COMPOSIÇÃO BDI

Processo Administrativo SEI Nº:

OBRA: LOCAL: MUNICÍPIO:	
COMPOSIÇÃO DE B.D.I.	
TIPO DE BDI	
COM DESONERAÇÃO SEM DESONERAÇÃO	OBRA PROJETO
TIPO DE SERVIÇO	
CONSTRUÇÃO DE EDIFICAÇÕES CONSTRUÇÃO DE RODOVIAS E FERROVIAS CONSTRUÇÃO DE REDES DE ABASTECIMENTO DE ÁGUA, COLETA DE ESGOTO E CONSTRUÇÕES DE CORRELATAS CONSTRUÇÃO E MANUTENÇÃO DE ESTAÇÕES E REDES DE DISTRIBUIÇÃO DE ENERGIA ELÉTRICA OBRAS PORTUÁRIAS, MARÍTIMAS E FLUVIAIS FORNECIMENTO DE MATERIAS	
ÍNDICES PERCENTUAIS	
ADMINISTRAÇÃO CENTRAL	A =
DESPESAS FINANCEIRAS	DF =
SEGURO, GARANTIA E RISCOS	SEGURO + GARANTIA (S + G) = RISCO (R) =
LUCRO	L =
IMPOSTOS	INSS ISSQN PIS = COFINS = T =
CÁLCULO	
$BDI = \left\{ \frac{[(1+A+S+G+R) \times (1+DF) \times (1+L)]}{(1-T)} \right\} - 1$	
A = TAXA DE RATEIO DA ADMINISTRAÇÃO CENTRAL S + G = SEGURO E GARANTIA DO EMPREENDIMENTO R = TAXA DE RISCO DF = TAXA DE DESPESAS FINANCEIRAS L = TAXA DE LUCRO T = TAXA DE TRIBUTOS	
BDI DE REFERÊNCIAS	
MÍNIMO MÁXIMO	
BDI CALCULADO =	



## **ANEXO 07 - Projetos, Planilhas Orçamentárias e Especificações Técnicas**

**Disponível no Projeto Básico site TCE/PI e PROCESSO SEI N°:**





## ANEXO 08 – ENQUADRAMENTO DE MICROEMPRESA (ME) OU EMPRESA DE PEQUENO PORTE (EPP)

Processo Administrativo SEI Nº:

O                      Empresário                      /                      Os                      sócios

\_\_\_\_\_ da empresa \_\_\_\_\_,  
com sede à \_\_\_\_\_ na cidade de \_\_\_\_\_,  
Estado do (e) \_\_\_\_\_, vem declarar que: O movimento da receita bruta  
anual da empresa não excede aos limite fixados no art. 3º da Lei Complementar no 123  
de 14 de dezembro de 2006, e que não se enquadra em qualquer das hipóteses de exclusão  
relacionadas no § 4º do art. 3º da mencionada lei.

Local e data:

representante legal ou procurador RG nº \_\_\_\_\_  
CPF nº \_\_\_\_\_

OBS: Esta declaração deve ser feita em papel timbrado da empresa



## **ANEXO IX - Cronograma Físico-Financeiro**

(Disponível no Projeto Básico site TCE/PI e PROCESSO SEI Nº:  
00317.000782/2025-80)

SECRETARIA  
DO **AGRONEGÓCIO**  
**E EMPREENDEDORISMO**  
**RURAL - SEAGRO**



GOVERNO DO  
**PIAUI**  
AQUI TEM TRABALHO.  
AQUI TEM FUTURO.

**PROJETO BÁSICO DE REFORMA DO ESTÁDIO DE FUTEBOL DO  
MUNICÍPIO DE SÃO GONÇALO DO GURGUEIA (PI)**

**MUNICÍPIO DE SÃO GONÇALO DO GURGUEIA – PIAUÍ**

**LOCALIDADE: ZONA URBANA**

## SUMÁRIO

<b>1. APRESENTAÇÃO .....</b>	<b>3</b>
<b>2. JUSTIFICATIVA .....</b>	<b>5</b>
<b>3. OBJETIVOS .....</b>	<b>6</b>
<b>4. CUSTOS .....</b>	<b>6</b>
<b>5. MEMORIAL DESCRITIVO .....</b>	<b>6</b>
<b>6. ESPECIFICAÇÕES TÉCNICAS .....</b>	<b>8</b>
<b>APÊNDICE A – MAPAS DE SITUAÇÃO/LOCALIZAÇÃO</b>	
<b>APÊNDICE B - RELATÓRIO FOTOGRÁFICO</b>	
<b>APÊNDICE C – ORÇAMENTOS</b>	



## 1. APRESENTAÇÃO

- **CONCEDENTE:** Secretaria do Agronegócio e Empreendedorismo Rural - SEAGRO
- **OBJETO:** REFORMA DO ESTÁDIO DE FUTEBOL DO MUNICÍPIO DE SÃO GONÇALO DO GURGUEIA - PI
- **INVESTIMENTO:** R\$ 484.092,45 (quatrocentos e oitenta e quatro mil, noventa e dois reais e quarenta e cinco centavos).

O presente trabalho apresenta o Projeto Básico de Engenharia para Execução de Reforma do estádio de futebol, referente da Zona Urbana do Município de Pedro II (PI). A apresentação contempla todos os elementos necessários para que as empresas licitantes possam compor os preços dos serviços e obras para as suas propostas, como também a sua execução.

Para a elaboração do Projeto Básico, inicialmente foram realizados estudos preliminares do local, os quais foram desenvolvidos observando o perímetro existente. A seleção do perímetro levou em consideração todos os dados colhidos nestes estudos, além das condicionantes de ordem ambiental.

Os mapas de situação e relatório fotográfico do local de construção da praça, estão nos Apêndices A e B, respectivamente.

## 1.1 ASPECTOS GEOGRÁFICOS

### 1.1.2 Localização

O município está localizado na microrregião de Alto Médio Gurguéia, compreendendo uma área de 1.233 km<sup>2</sup>, tendo como limites os municípios de Gilbués e Barreiras do Piauí ao norte, ao sul com Corrente, a oeste com Barreiras do Piauí e o estado da Bahia e, a leste com Corrente e Riacho Frio. A sede municipal tem as coordenadas geográficas 10°01' 49" de latitude sul e 45°18' 10" de longitude oeste de Greenwich e dista cerca de 820 Km de Teresina.



Localização de São Gonçalo do Gurgueia – PI

## 1.2 Aspectos fisiográficos

As condições climáticas do município de São Gonçalo do Gurguéia (com altitude da sede a 440 m acima do nível do mar) mostram temperaturas mínimas de 22°C e máximas de 36°C, com clima quente e semi-úmido. A precipitação pluviométrica média anual é definida no Regime Equatorial Continental, com isoietas anuais em torno de 800 a 1200 mm e período chuvoso estendendo-se de novembro dezembro a abril maio. O trimestre mais úmido corresponde aos

meses de dezembro, janeiro e fevereiro (IBGE, 1977). Os solos da região, provenientes da alteração de arenito, conglomerado, folhelho e siltito, são espessos, jovens, com influência do material subjacente, compreendendo latossolos amarelos, álicos ou distróficos, textura média, associados com areias quartzosas e/ou podzólico vermelho-amarelo concrecionário, plântico ou não plântico. A vegetação representante é a fase cerrado tropical subcaducifólia e mata de cocais (Jacomine et al., 1986). O acidente morfológico predominante é a ampla superfície tabular reelaborada, plana ou levemente ondulada, limitada por escarpas abruptas que podem atingir 600 m, exibindo relevo com zonas rebaixadas e dissecadas (Jacomine et al., 1986).

## **2. JUSTIFICATIVA**

A reforma do estádio de futebol de São Gonçalo do Gurgueia - PI é fundamental para elevar a qualidade de vida dos moradores locais. Esses espaços proporcionam áreas seguras e acolhedoras para atividades recreativas, promovendo momentos de lazer e interação entre os cidadãos. Além de serem locais de encontro para eventos sociais e culturais que fortalecem os laços comunitários, as praças também embelezam a cidade, adicionando charme e vitalidade aos seus espaços públicos. São lugares onde as pessoas se reúnem para relaxar, praticar exercícios ao ar livre, realizar atividades em família e desfrutar da natureza presente nos jardins e áreas verdes. A criação de praças é essencial para promover um senso de pertencimento e comunidade entre os moradores de Altos, proporcionando um ambiente inclusivo e convidativo para pessoas de todas as idades. Assim, investir na construção de praças é uma medida crucial para fomentar o bem-estar, a saúde e a coesão social na cidade.

## **3. OBJETIVOS**

A Secretaria do Agronegócio e Empreendedorismo Rural vem através deste, apresentar o PROJETO BÁSICO PARA EXECUÇÃO DE REFORMA DO

ESTÁDIO DE FUTEBOL DO MUNICÍPIO DE SÃO GONÇALO DO GURGUEIA - PI, NA ZONA URBANA.

SERVIÇO A SER REALIZADO	
Descrição	Quantidade
Reforma do Estádio de Futebol	01

#### 4. CUSTOS

O projeto totaliza o valor de **R\$ 484.092,45 (quatrocentos e oitenta e quatro mil, noventa e dois reais e quarenta e cinco centavos)**. Os custos para implantação desta obra no Município de São Gonçalo do Gurgueia (PI) contêm todas as despesas decorrentes de mão-de-obra, encargos sociais, materiais de construção, equipamentos, transportes, fretes, taxas e impostos. Os custos apresentados estão em conformidade com os preços de referência do SINAPI – Sistema Nacional de Pesquisa de Custos e Índices da Construção Civil considerando os Encargos Sociais com desoneração e a composição de BDI atendendo o Acórdão N° 2622/2013 - TCU.

#### 5. MEMORIAL DESCRITIVO

##### 5.1 Localização da obra

A área para implantação do projeto está inserida na zona Urbana do município de São Gonçalo do Gurgueia (PI), conforme coordenadas constantes no mapa de situação/localização.

##### 5.2 EQUIPAMENTOS MÍNIMOS:

Os equipamentos mínimos necessários à consecução dos objetivos desta licitação serão os que se segue:

Item	Equipamentos	QTD
1	Caminhão Basculante	01
2	Betoneira	01
3	Compactador de percussão	01

### **5.3 Representações Gráficas do projeto:**

Planta com indicação da área de intervenção, Planta baixa, cortes e detalhes executivos em anexo.

### **5.4 Orçamento do Projeto:**

Planilhas orçamentárias e composições detalhadas de custos em anexo. A área para implantação do projeto está inserida no município de SÃO GONÇALO DO GURGUEIA - PI, conforme, com condições topográficas compatíveis com os serviços propostos.

### **5.5 Descrição do projeto:**

A reforma do estádio de futebol contemplará os seguintes serviços:

- Execução de implantação de grama natural;
- Execução de serviços de pintura, acabamentos, conforme planilhas anexas;
- Instalações elétricas.

### **5.6 Comprovação dos Custos Apresentados:**

Os custos apresentados são aqueles praticados no mercado e será contratada a firma que apresentar os menores preços e melhores condições.

### **5.7 Cronograma Físico-Financeiro:**

Quanto ao Cronograma, ocorrerá o mesmo sendo exigido na licitação e apresentado na Prestação de Contas, estando previsto o prazo de 60 (sessenta) dias, para execução propriamente dita.

Em anexo, é apresentado o Cronograma Físico-Financeiro, com os respectivos valores e prazos de execução, compatibilizando com a Planilha detalhada de Custos e Memorial Descritivo.



## **5.8 ESPECIFICAÇÕES TÉCNICAS**

### **1. INFRAESTRUTURA E ESTRUTURAS**

1.1 Alvenaria e Embasamento Fundação em Pedra: O embasamento do muro de entorno e áreas de reforço deve ser executado em alvenaria de pedra argamassada.

1.2 Concreto Ciclópico: Utilização de concreto com resistência  $f_{ck} = 10 \text{ MPa}$  misturado com 30% de pedra de mão para preenchimentos estruturais de base.

1.3 Vedação: Paredes construídas com blocos cerâmicos furados (dimensões 14x19x39cm ou 9x19x39cm), assentados com argamassa traço 1:2:8.

### **2. CAMPO DE JOGO E SISTEMA HIDRÁULICO**

2.1 Gramado e Equipamentos Tipo de Grama: Plantio em placas de grama.

2.2 Traves: Instalação de um conjunto oficial de traves em tubos de aço galvanizado, incluindo acabamento com pintura e redes de nylon 100% com proteção UV.2.2

### **3. INSTALAÇÕES ELÉTRICAS E ILUMINAÇÃO**

3.1 Iluminação do Campo Refletores: Instalação de 24 projetores de LED com potência de 1.000W cada, montados em conjuntos de 4 unidades sobre cruzetas de concreto em postes N3.

3.2 Comando: O sistema deve ser automatizado por células fotoelétricas para acionamento conforme a luminosidade natural.

3.3 Condutores e Proteção Cabeamento: Uso de cabos de cobre flexíveis isolados, anti-chama, com seções variando de  $4\text{mm}^2$  a  $35\text{mm}^2$  para as redes terminais e de alimentação.

3.4 Eletrodutos: Proteção mecânica através de eletrodutos de PVC rígido roscável (bitolas de 3/4" a 1 1/2"), instalados em lajes ou enterrados.

3.5 Quadro de Proteção: Disjuntores termomagnéticos padrão DIN (monopolares e tripolares) para proteção dos circuitos de iluminação.

#### **4. ACABAMENTOS E ACESSIBILIDADE**

4.1 Revestimentos e Pintura Divisórias: Nos vestiários e banheiros públicos, utilizar placas de granito cinza polido com 2cm de espessura.

4.2 Forro: Instalação de réguas de PVC frisado branco em ambientes internos comerciais/serviço.

4.3 Pintura de Piso: Aplicação de tinta acrílica manual em duas demãos sobre piso cimentado, incluindo fundo preparador.

4.4 Proteção Metálica: Pintura com tinta alquídica (esmalte sintético fosco) pulverizada sobre todas as superfícies metálicas.

4.5 Elementos de Acessibilidade

4.6 Piso Tátil: Aplicação de piso tátil de concreto colorido (direcional e alerta).

4.7 Barras de Apoio: Instalação de corrimãos e barras de apoio em tubo de alumínio ou inox em rampas e sanitários para PCD.

#### **7.0 ORÇAMENTO**

De acordo com as planilhas orçamentarias contidas no Apêndice D, conclui-se que o orçamento mais vantajoso para a administração será o não desoneração, tendo o valor de **R\$ 484.092,45 (quatrocentos e oitenta e quatro mil, noventa e dois reais e quarenta e cinco centavos).**

## **APÊNDICE A – MAPAS DE SITUAÇÃO/LOCALIZAÇÃO**



## **APÊNDICE B – RELATÓRIO FOTOGRÁFICO**





Latitude: -10.027134  
Longitude: -45.304419  
Elevação: 432.69±3.00 m  
Precisão: 6.34 m  
Tempo: 11-02-2026 14:53:18

NoteCam @ iOS





Latitude: -10.027254  
Longitude: -45.304570  
Elevação: 432.13±7.85 m  
Precisão: 10.03 m  
Tempo: 11-02-2026 14:54:11

NoteCam @ iOS





Latitude: -10.027139  
Longitude: -45.304353  
Elevação: 432.77±3.00 m  
Precisão: 7.43 m  
Tempo: 11-02-2026 14:53:05





Latitude: -10.026620  
Longitude: -45.304720  
Elevação: 433.06±6.41 m  
Precisão: 14.00 m  
Tempo: 11-02-2026 15:00:48

NoteCam @ iOS





Latitude: -10.026828  
Longitude: -45.304525  
Elevação: 432.30±12.71 m  
Precisão: 18.35 m  
Tempo: 11-02-2026 15:02:13

NoteCam @ iOS





Latitude: -10.026888  
Longitude: -45.304949  
Elevação: 434.21±3.00 m  
Precisão: 5.56 m  
Tempo: 11-02-2026 15:02:45

NoteCam @ iOS

## **APÊNDICE C – PLANILHAS ORÇAMENTÁRIAS**

Obra

Bancos

B.D.I.

Encargos Sociais

REFORMA DO ESTÁDIO DE FUTEBOL NO  
MUNICÍPIO DE SÃO GONÇALO DO GURGUÉIA-PI -  
SEM DESONERAÇÃO

SINAPI - 01/2026 - Piauí  
ORSE - 12/2025 - Sergipe  
SEINFRA - 028 - Ceará

20,81%

Não Desonerado:  
Horista: 113,33%  
Mensalista: 71,12%

Planilha Orçamentária Resumida									
Item			Descrição				Quant.	Total	Peso (%)
1			SERVIÇOS PRELIMINARES				1	32.553,52	6,72 %
2			MURO DE ENTORNO				1	26.219,04	5,42 %
3			BILHETERIA				1	1.927,64	0,40 %
4			REFORÇO DAS ARQUIBANCADAS				1	71.673,07	14,81 %
5			CAMPO DE FUTEBOL				1	200.423,18	41,40 %
6			ALAMBRADO - MURETA				1	1.636,25	0,34 %
7			VESTIÁRIOS (TIMES E JUÍZ)				1	13.011,88	2,69 %
8			BANHEIROS AO PÚBLICO, LANCHONETE E ARQ. CENTRAL				1	5.874,87	1,21 %
9			ACESSIBILIDADE				1	6.543,28	1,35 %
10			INSTALAÇÕES ELÉTRICAS E ILUMINAÇÃO				1	119.170,18	24,62 %
11			SERVIÇOS FINAIS				1	5.059,54	1,05 %
Total sem BDI							400.807,26		
Total do BDI							83.285,19		
Total Geral							484.092,45		

Obra

REFORMA DO ESTÁDIO DE FUTEBOL NO MUNICÍPIO DE SÃO GONÇALO DO GURGUÉIA-PI - SEM DESONERAÇÃO

Bancos  
SINAPI -  
01/2026 -  
Piauí  
ORSE -  
12/2025 -  
Sergipe  
SEINFRA - 028 -

B.D.I.  
  
20,81%

Encargos Sociais  
  
Não Desonerado:  
Horista: 113,33%  
Mensalista: 71,12%

Orçamento Sintético

Item	Código	Banco	Descrição	Und	Quant.	Valor Unit	Valor Unit com BDI	Total	Peso (%)
1			SERVIÇOS PRELIMINARES		1		32.553,52	32.553,52	6,72 %
1.1			SERVIÇOS INICIAIS		1		9.796,72	9.796,72	2,02 %
1.1.1	COMPOSIÇÃO I	Próprio	BILHETERIA	UNID	2	4.054,60	4.898,36	9.796,72	2,02 %
1.2			REFORÇO DAS ARQUIBANCADAS		1		22.756,80	22.756,80	4,70 %
1.2.1	9937	ORSE	CAMPO DE FUTEBOL	m²	6400	1,91	2,30	14.720,00	3,04 %
1.2.2	72895	SINAPI	ALAMBRADO - MURETA	m³	160	25,90	31,28	5.004,80	1,03 %
1.2.3	93588	SINAPI	VESTIÁRIOS (TIMES E JUÍZ)	M3XKM	800	3,14	3,79	3.032,00	0,63 %
2			BANHEIROS AO PÚBLICO, LANCHONETE E ARQ. CENTRAL		1		26.219,04	26.219,04	5,42 %
2.1			ACESSIBILIDADE		1		1.675,30	1.675,30	0,35 %
2.1.1	93358	SINAPI	INSTALAÇÕES ELÉTRICAS E ILUMINAÇÃO	m³	13,5	93,59	113,06	1.526,31	0,32 %
2.1.2	93382	SINAPI	SERVIÇOS FINAIS	m³	4,5	27,41	33,11	148,99	0,03 %
2.2			INFRAESTRUTURA		1		3.132,94	3.132,94	0,65 %
2.2.1	C0054	SEINFRA	ALVENARIA DE EMBASAMENTO DE PEDRA ARGAMASSADA	m³	4,5	576,29	696,21	3.132,94	0,65 %
2.3			SUPERESTRUTURA		1		0,00	0,00	0,00 %
2.4			REVESTIMENTO		1		13.488,75	13.488,75	2,79 %
2.4.1	87879	SINAPI	CHAPISCO APLICADO EM ALVENARIAS E ESTRUTURAS DE CONCRETO INTERNAS, COM COLHER DE PEDREIRO. ARGAMASSA TRAÇO 1:3 COM PREPARO EM BETONEIRA 400L. AF_10/2022	m²	247,5	5,09	6,14	1.519,65	0,31 %
2.4.2	87529	SINAPI	MASSA ÚNICA, EM ARGAMASSA TRAÇO 1:2:8, PREPARO MECÂNICO, APLICADA MANUALMENTE EM PAREDES INTERNAS DE AMBIENTES COM ÁREA ENTRE 5M² E 10M², E = 17,5MM, COM TALISCAS. AF_03/2024	m²	247,5	40,03	48,36	11.969,10	2,47 %



<b>2.5</b>			<b>PINTURA</b>		<b>1</b>		<b>7.922,05</b>	<b>7.922,05</b>	<b>1,64 %</b>
2.5.1	100761	SINAPI	PINTURA COM TINTA ALQUÍDICA DE ACABAMENTO (ESMALTE SINTÉTICO FOSCO) PULVERIZADA SOBRE SUPERFÍCIES METÁLICAS (EXCETO PERFIL) EXECUTADO EM OBRA (02 DEMÃOS). AF_01/2020_PE	m²	16,8	53,47	64,59	1.085,11	0,22 %
2.5.2	88497	SINAPI	EMASSAMENTO COM MASSA LÁTEX, APLICAÇÃO EM PAREDE, DUAS DEMÃOS, LIXAMENTO MANUAL. AF_04/2023	m²	65,08	18,02	21,76	1.416,14	0,29 %
2.5.3	C0589	SEINFRA	CAIAÇÃO EM TRES DEMÃOS EM PAREDES	m²	247,5	8,71	10,52	2.603,70	0,54 %
2.5.4	C1621	SEINFRA	LETREIRO - LETRA EM PAREDES	UN	130	17,94	21,67	2.817,10	0,58 %
<b>3</b>			<b>BILHETERIA</b>		<b>1</b>		<b>1.927,64</b>	<b>1.927,64</b>	<b>0,40 %</b>
<b>3.1</b>			<b>PINTURA</b>		<b>1</b>		<b>1.927,64</b>	<b>1.927,64</b>	<b>0,40 %</b>
3.1.1	88497	SINAPI	EMASSAMENTO COM MASSA LÁTEX, APLICAÇÃO EM PAREDE, DUAS DEMÃOS, LIXAMENTO MANUAL. AF_04/2023	m²	83,6	18,02	21,76	1.819,13	0,38 %
3.1.2	100761	SINAPI	PINTURA COM TINTA ALQUÍDICA DE ACABAMENTO (ESMALTE SINTÉTICO FOSCO) PULVERIZADA SOBRE SUPERFÍCIES METÁLICAS (EXCETO PERFIL) EXECUTADO EM OBRA (02 DEMÃOS). AF_01/2020_PE	m²	1,68	53,47	64,59	108,51	0,02 %
<b>4</b>			<b>REFORÇO DAS ARQUIBANCADAS</b>		<b>1</b>		<b>71.673,07</b>	<b>71.673,07</b>	<b>14,81 %</b>
<b>4.1</b>			<b>INFRAESTRUTURA</b>		<b>1</b>		<b>15.843,12</b>	<b>15.843,12</b>	<b>3,27 %</b>
4.1.1	C0054	SEINFRA	ALVENARIA DE EMBASAMENTO DE PEDRA ARGAMASSADA	m³	3,57	576,29	696,21	2.485,46	0,51 %
4.1.2	87479	SINAPI	ALVENARIA DE VEDAÇÃO DE BLOCOS CERÂMICOS FURADOS NA VERTICAL DE 14X19X39CM (ESPESSURA 14CM) DE PAREDES COM ÁREA LÍQUIDA MAIOR OU IGUAL A 6M² SEM VÃOS E ARGAMASSA DE ASSENTAMENTO COM PREPARO EM BETONEIRA. AF_06/2014	m²	18,97	82,92	100,17	1.900,22	0,39 %
4.1.3	73361	SINAPI	CONCRETO CICLOPICO FCK=10MPA 30% PEDRA DE MAO INCLUSIVE LANÇAMENTO	m³	12,85	738,05	891,63	11.457,44	2,37 %
<b>4.2</b>			<b>SUPERESTRUTURA</b>		<b>1</b>		<b>20.382,89</b>	<b>20.382,89</b>	<b>4,21 %</b>
4.2.1	87477	SINAPI	ALVENARIA DE VEDAÇÃO DE BLOCOS CERÂMICOS FURADOS NA VERTICAL DE 9X19X39CM (ESPESSURA 9CM) DE PAREDES COM ÁREA LÍQUIDA MAIOR OU IGUAL A 6M² SEM VÃOS E ARGAMASSA DE ASSENTAMENTO COM PREPARO EM BETONEIRA. AF_06/2014	m²	22,61	61,23	73,97	1.672,46	0,35 %
4.2.2	104487	SINAPI	COMPOSIÇÃO PARAMÉTRICA PARA EXECUÇÃO DE ESTRUTURAS DE CONCRETO ARMADO, PARA EDIFICAÇÃO HABITACIONAL UNIFAMILIAR TÉRREA (CASA EM EMPREENDIMENTOS), FCK = 25 MPA. AF_11/2022	m³	5,78	2.679,50	3.237,10	18.710,43	3,87 %
<b>4.3</b>			<b>REVESTIMENTO</b>		<b>1</b>		<b>13.144,30</b>	<b>13.144,30</b>	<b>2,72 %</b>
4.3.1	87879	SINAPI	CHAPISCO APLICADO EM ALVENARIAS E ESTRUTURAS DE CONCRETO INTERNAS, COM COLHER DE PEDREIRO. ARGAMASSA TRAÇO 1:3 COM PREPARO EM BETONEIRA 400L. AF_10/2022	m²	241,2	5,09	6,14	1.480,84	0,31 %
4.3.2	87529	SINAPI	MASSA ÚNICA, EM ARGAMASSA TRAÇO 1:2:8, PREPARO MECÂNICO, APLICADA MANUALMENTE EM PAREDES INTERNAS DE AMBIENTES COM ÁREA ENTRE 5M² E 10M², E = 17,5MM, COM TALISCAS. AF_03/2024	m²	241,2	40,03	48,36	11.663,46	2,41 %
<b>4.4</b>			<b>PAVIMENTAÇÃO</b>		<b>1</b>		<b>16.029,67</b>	<b>16.029,67</b>	<b>3,31 %</b>

4.4.1	95241	SINAPI	LASTRO DE CONCRETO MAGRO, APLICADO EM PISOS, LAJES SOBRE SOLO OU RADIERS, ESPESSURA DE 5 CM. AF_01/2024	m²	144,6	47,38	57,23	8.276,60	1,71 %
4.4.2	98681	SINAPI	PISO CIMENTADO, TRAÇO 1:3 (CIMENTO E AREIA), ACABAMENTO RÚSTICO, ESPESSURA 2,0 CM, PREPARO MECÂNICO DA ARGAMASSA. AF_09/2020	m²	144,6	44,38	53,61	7.753,07	1,60 %
4.5			<b>PINTURA</b>		<b>1</b>		<b>6.273,09</b>	<b>6.273,09</b>	<b>1,30 %</b>
4.5.1	102491	SINAPI	PINTURA DE PISO COM TINTA ACRÍLICA, APLICAÇÃO MANUAL, 2 DEMÃOS, INCLUSO FUNDO PREPARADOR. AF_05/2021	m²	241,2	21,53	26,01	6.273,09	1,30 %
5			<b>CAMPO DE FUTEBOL</b>		<b>1</b>		<b>200.423,18</b>	<b>200.423,18</b>	<b>41,40 %</b>
5.1			<b>ÁREA DE JOGO</b>		<b>1</b>		<b>200.423,18</b>	<b>200.423,18</b>	<b>41,40 %</b>
5.1.1	103946	SINAPI	PLANTIO DE GRAMA ESMERALDA OU SÃO CARLOS OU CURITIBANA, EM PLACAS. AF_07/2024	m²	4606	20,94	25,29	116.485,74	24,06 %
5.1.2	C1348	SEINFRA	ESTRUTURA METÁLICA DE TRAVES DE FUTEBOL DE CAMPO OFICIAL, EM TUBOS DE AÇO GALVANIZADO, DIMENSÕES 7,32 X 2,44 X 1,50, COM ACABAMENTO E PINTURA, INCLUSIVE REDE EM FIO 100% NYLON COM PROTEÇÃO UV	CJ	1	4.101,25	4.954,72	4.954,72	1,02 %
5.1.3	2459	ORSE	Demarcação de campo de futebol com utilização de cal	m	420	3,95	4,77	2.003,40	0,41 %
5.1.4			<b>REVISÃO DA ALIMENTAÇÃO GERAL</b>		<b>1</b>		<b>12.015,13</b>	<b>12.015,13</b>	<b>2,48 %</b>
5.1.4.1	94799	SINAPI	TORNEIRA DE BOIA PARA CAIXA D'ÁGUA, ROSCÁVEL, 1 1/2" - FORNECIMENTO E INSTALAÇÃO. AF_08/2021	UN	1	184,90	223,37	223,37	0,05 %
5.1.4.2	94497	SINAPI	REGISTRO DE GAVETA BRUTO, LATÃO, ROSCÁVEL, 1 1/2" - FORNECIMENTO E INSTALAÇÃO. AF_08/2021	UN	3	125,07	151,09	453,27	0,09 %
5.1.4.3	94495	SINAPI	REGISTRO DE GAVETA BRUTO, LATÃO, ROSCÁVEL, 1" - FORNECIMENTO E INSTALAÇÃO. AF_08/2021	UN	1	72,48	87,56	87,56	0,02 %
5.1.4.4	93358	SINAPI	ESCAVAÇÃO MANUAL DE VALA. AF_09/2024	m³	27,9	93,59	113,06	3.154,37	0,65 %
5.1.4.5	93382	SINAPI	REATERRO MANUAL DE VALAS, COM COMPACTADOR DE SOLOS DE PERCUSSÃO. AF_08/2023	m³	22,32	27,41	33,11	739,01	0,15 %
5.1.4.6	89502	SINAPI	JOELHO 45 GRAUS, PVC, SOLDÁVEL, DN 50MM, INSTALADO EM PRUMADA DE ÁGUA - FORNECIMENTO E INSTALAÇÃO. AF_06/2022	UN	2	17,33	20,93	41,86	0,01 %
5.1.4.7	89501	SINAPI	JOELHO 90 GRAUS, PVC, SOLDÁVEL, DN 50MM, INSTALADO EM PRUMADA DE ÁGUA - FORNECIMENTO E INSTALAÇÃO. AF_06/2022	UN	6	14,78	17,85	107,10	0,02 %
5.1.4.8	89553	SINAPI	ADAPTADOR CURTO COM BOLSA E ROSCA PARA REGISTRO, PVC, SOLDÁVEL, DN 32MM X 1, INSTALADO EM PRUMADA DE ÁGUA - FORNECIMENTO E INSTALAÇÃO. AF_06/2022	UN	2	5,95	7,18	14,36	0,00 %
5.1.4.9	94662	SINAPI	ADAPTADOR CURTO COM BOLSA E ROSCA PARA REGISTRO, PVC, SOLDÁVEL, DN 50 MM X 1 1/2", INSTALADO EM RESERVAÇÃO PREDIAL DE ÁGUA - FORNECIMENTO E INSTALAÇÃO. AF_04/2024	UN	6	11,08	13,38	80,28	0,02 %
5.1.4.10	89449	SINAPI	TUBO, PVC, SOLDÁVEL, DE 50MM, INSTALADO EM PRUMADA DE ÁGUA - FORNECIMENTO E INSTALAÇÃO. AF_06/2022	M	315	18,36	22,18	6.986,70	1,44 %
5.1.4.11	89403	SINAPI	TUBO, PVC, SOLDÁVEL, DE 32MM, INSTALADO EM RAMAL DE DISTRIBUIÇÃO DE ÁGUA - FORNECIMENTO E INSTALAÇÃO. AF_06/2022	M	3	19,60	23,67	71,01	0,01 %
5.1.4.12	89625	SINAPI	TE, PVC, SOLDÁVEL, DN 50MM, INSTALADO EM PRUMADA DE ÁGUA - FORNECIMENTO E INSTALAÇÃO. AF_06/2022	UN	2	23,28	28,12	56,24	0,01 %

5.1.5			REVISÃO DA IRRIGAÇÃO DO CAMPO		1		64.964,19	64.964,19	13,42 %
5.1.5.1	10538	ORSE	Fornecimento e assentamento de tubo pvc p/irrigação d=50mm, PN-40, linha Irriga-LF, Tigre ou similar	m	200	24,85	30,02	6.004,00	1,24 %
5.1.5.2	10537	ORSE	Fornecimento e assentamento de tubo pvc p/irrigação d=75mm, PN-80, linha Irriga-LF, Tigre ou similar	m	100	60,19	72,71	7.271,00	1,50 %
5.1.5.3	89503	SINAPI	CURVA 90 GRAUS, PVC, SOLDÁVEL, DN 50MM, INSTALADO EM PRUMADA DE ÁGUA - FORNECIMENTO E INSTALAÇÃO. AF_06/2022	UN	4	23,02	27,81	111,24	0,02 %
5.1.5.4	C2384	SEINFRA	TÊ PVC SOLD. MARROM D= 50mm (1 1/2")	UN	8	26,59	32,12	256,96	0,05 %
5.1.5.5	C2382	SEINFRA	TÊ PVC SOLD. MARROM D= 32mm (1")	UN	10	14,12	17,05	170,50	0,04 %
5.1.5.6	C0490	SEINFRA	BUCHA REDUÇÃO PVC ROSC. D=1 1/2"X1" (50X32mm)	UN	10	16,41	19,82	198,20	0,04 %
5.1.5.7	94658	SINAPI	ADAPTADOR CURTO COM BOLSA E ROSCA PARA REGISTRO, PVC, SOLDÁVEL, DN 32 MM X 1", INSTALADO EM RESERVAÇÃO PREDIAL DE ÁGUA - FORNECIMENTO E INSTALAÇÃO. AF_04/2024	UN	10	5,34	6,45	64,50	0,01 %
5.1.5.8	89381	SINAPI	LUVA COM BUCHA DE LATÃO, PVC, SOLDÁVEL, DN 25MM X 3/4, INSTALADO EM RAMAL OU SUB-RAMAL DE ÁGUA - FORNECIMENTO E INSTALAÇÃO. AF_06/2022	UN	10	12,70	15,34	153,40	0,03 %
5.1.5.9	C0497	SEINFRA	BUCHA REDUÇÃO PVC ROSC. D=1"X3/4" (32X25mm)	UN	10	8,28	10,00	100,00	0,02 %
5.1.5.10	8975	ORSE	Aspersor tipo spray, ref. 1804 SAM, marca Rain Bird ou similarCaixa de válvula 60x55x37cm com tampa modelo VB STD6	un	10	108,46	131,03	1.310,30	0,27 %
5.1.5.11	8984	ORSE	Válvula solenoide p/irrigação modelo 75 - DV 3/4", marca Rain Bird ou similar	un	5	440,53	532,20	2.661,00	0,55 %
5.1.5.12	8982	ORSE	Caixa plastica redonda p/ 1 válvula Rain Bird, de 6", c/corpo e tampa	un	5	156,62	189,21	946,05	0,20 %
5.1.5.13	C4764	SEINFRA	POÇO TUBULAR C/ TUBO GEOMECÂNICO DE 6``, PROFUNDIDADE 100M, COMPLETAMENTE EXECUTADO, INCLUSIVE MARCAÇÃO (FORNECIMENTO E EXECUÇÃO)	UN	1	37.274,09	45.030,82	45.030,82	9,30 %
5.1.5.14	888	ORSE	Tubo aço galvanizado c/costura 1 1/2" (40mm), p/condução fluidos, classe leve, e=3,00mm, 3,48kg/m, NBR-5580	m	3	70,99	85,76	257,28	0,05 %
5.1.5.15	99622	SINAPI	VÁLVULA DE RETENÇÃO HORIZONTAL, DE BRONZE, ROSCÁVEL, 1 1/2" - FORNECIMENTO E INSTALAÇÃO. AF_08/2021	UN	1	355,06	428,94	428,94	0,09 %
6			ALAMBRADO - MURETA		1		1.636,25	1.636,25	0,34 %
6.1			PINTURA		1		1.636,25	1.636,25	0,34 %
6.1.1	100761	SINAPI	PINTURA COM TINTA ALQUÍDICA DE ACABAMENTO (ESMALTE SINTÉTICO FOSCO) PULVERIZADA SOBRE SUPERFÍCIES METÁLICAS (EXCETO PERFIL) EXECUTADO EM OBRA (02 DEMÃOS). AF_01/2020_PE	m²	5,88	53,47	64,59	379,78	0,08 %
6.1.2	C0588	SEINFRA	CAIAÇÃO EM DUAS DEMÃOS COM SUPERCAL	m²	179,2	5,81	7,01	1.256,47	0,26 %
7			VESTIÁRIOS (TIMES E JUÍZ)		1		13.011,88	13.011,88	2,69 %
7.1			COBERTURA		1		13.011,88	13.011,88	2,69 %
7.1.1	72101	SINAPI	REVISAO GERAL DE TELHADOS DE TELHAS CERAMICAS	m²	91,9	9,93	11,99	1.101,88	0,23 %

7.1.2	12625	ORSE	Retelhamento em cobertura com telha ceramica tipo canal comum, Itabaiana ou similar.	m²	91,9	12,42	15,00	1.378,50	0,28 %
7.1.3	96116	SINAPI	FORRO EM RÉGUAS DE PVC, FRISADO, PARA AMBIENTES COMERCIAIS, INCLUSIVE ESTRUTURA BIDIRECIONAL DE FIXAÇÃO. AF_08/2023_PS	m²	29,26	60,51	73,10	2.138,90	0,44 %
7.1.4			<b>PINTURA</b>		<b>1</b>		<b>1.030,85</b>	<b>1.030,85</b>	<b>0,21 %</b>
7.1.4.1	100761	SINAPI	PINTURA COM TINTA ALQUÍDICA DE ACABAMENTO (ESMALTE SINTÉTICO FOSCO) PULVERIZADA SOBRE SUPERFÍCIES METÁLICAS (EXCETO PERFIL) EXECUTADO EM OBRA (02 DEMÃOS). AF_01/2020_PE	m²	15,96	53,47	64,59	1.030,85	0,21 %
7.1.5			<b>DIVERSOS</b>		<b>1</b>		<b>7.361,75</b>	<b>7.361,75</b>	<b>1,52 %</b>
7.1.5.1	C4070	SEINFRA	DIVISÓRIA DE GRANITO CINZA E=2cm	m²	12,5	487,50	588,94	7.361,75	1,52 %
8			<b>BANHEIROS AO PÚBLICO, LANCHONETE E ARQ. CENTRAL</b>		<b>1</b>		<b>5.874,87</b>	<b>5.874,87</b>	<b>1,21 %</b>
8.1			<b>PINTURA</b>		<b>1</b>		<b>5.272,30</b>	<b>5.272,30</b>	<b>1,09 %</b>
8.1.1	C4070	SEINFRA	DIVISÓRIA DE GRANITO CINZA E=2cm	m²	4,5	487,50	588,94	2.650,23	0,55 %
8.1.2	88497	SINAPI	EMASSAMENTO COM MASSA LÁTEX, APLICAÇÃO EM PAREDE, DUAS DEMÃOS, LIXAMENTO MANUAL. AF_04/2023	m²	90,84	18,02	21,76	1.976,67	0,41 %
8.1.3	C0589	SEINFRA	CAIAÇÃO EM TRES DEMÃOS EM PAREDES	m²	61,35	8,71	10,52	645,40	0,13 %
8.2			<b>DIVERSOS</b>		<b>1</b>		<b>602,57</b>	<b>602,57</b>	<b>0,12 %</b>
8.2.1	100761	SINAPI	PINTURA COM TINTA ALQUÍDICA DE ACABAMENTO (ESMALTE SINTÉTICO FOSCO) PULVERIZADA SOBRE SUPERFÍCIES METÁLICAS (EXCETO PERFIL) EXECUTADO EM OBRA (02 DEMÃOS). AF_01/2020_PE	m²	2,6	53,47	64,59	167,93	0,03 %
8.2.2	C1898	SEINFRA	PEÇAS DE APOIO DEFICIENTES C/TUBO INOX P/WC'S	M	1,8	199,88	241,47	434,64	0,09 %
9			<b>ACESSIBILIDADE</b>		<b>1</b>		<b>6.543,28</b>	<b>6.543,28</b>	<b>1,35 %</b>
9.1			<b>PAVIMENTAÇÃO</b>		<b>1</b>		<b>1.728,21</b>	<b>1.728,21</b>	<b>0,36 %</b>
9.1.1	94263	SINAPI	GUIA (MEIO-FIO) CONCRETO, MOLDADA IN LOCO EM TRECHO RETO COM EXTRUSORA, 13 CM BASE X 22 CM ALTURA. AF_01/2024	M	13,15	37,46	45,25	595,03	0,12 %
9.1.2	95241	SINAPI	LASTRO DE CONCRETO MAGRO, APLICADO EM PISOS, LAJES SOBRE SOLO OU RADIERS, ESPESSURA DE 5 CM. AF_01/2024	m²	6,36	47,38	57,23	363,98	0,08 %
9.1.3	98681	SINAPI	PISO CIMENTADO, TRAÇO 1:3 (CIMENTO E AREIA), ACABAMENTO RÚSTICO, ESPESSURA 2,0 CM, PREPARO MECÂNICO DA ARGAMASSA. AF_09/2020	m²	2,54	44,38	53,61	136,16	0,03 %
9.1.4	7324	ORSE	Piso tátil direcional e/ou alerta, de concreto, colorido, p/deficientes visuais, dimensões 25x25cm, aplicado com argamassa industrializada ac-ii, rejuntado, exclusive regularização de base	m²	3,39	154,58	186,74	633,04	0,13 %
9.2			<b>RAMPA</b>		<b>1</b>		<b>479,07</b>	<b>479,07</b>	<b>0,10 %</b>
9.2.1	99857	SINAPI	CORRIMÃO SIMPLES FIXADO EM PAREDE, DIÂMETRO EXTERNO = 1 1/2", EM ALUMÍNIO. AF_10/2025_PS	M	6,2	63,96	77,27	479,07	0,10 %
9.3			<b>INSTALAÇÕES ELÉTRICAS E ILUMINAÇÃO</b>		<b>1</b>		<b>4.336,00</b>	<b>4.336,00</b>	<b>0,90 %</b>



9.3.1	91929	SINAPI	CABO DE COBRE FLEXÍVEL ISOLADO, 4 MM <sup>2</sup> , ANTI-CHAMA 0,6/1,0 KV, PARA CIRCUITOS TERMINAIS - FORNECIMENTO E INSTALAÇÃO. AF_03/2023	M	150	8,28	10,00	1.500,00	0,31 %
9.3.2	91931	SINAPI	CABO DE COBRE FLEXÍVEL ISOLADO, 6 MM <sup>2</sup> , ANTI-CHAMA 0,6/1,0 KV, PARA CIRCUITOS TERMINAIS - FORNECIMENTO E INSTALAÇÃO. AF_03/2023	M	200	11,74	14,18	2.836,00	0,59 %
<b>10</b>			<b>INSTALAÇÕES ELÉTRICAS E ILUMINAÇÃO</b>		<b>1</b>		<b>119.170,18</b>	<b>119.170,18</b>	<b>24,62 %</b>
<b>10.1</b>			<b>ILUMINAÇÃO DO CAMPO E ENTRADA DE ENERGIA</b>		<b>1</b>		<b>119.170,18</b>	<b>119.170,18</b>	<b>24,62 %</b>
10.1.1	105973	SINAPI	ESTRUTURA DE PARA POSTES DE CONCRETO - CRUZETA DE CONCRETO PARA POSTE N3 - FORNECIMENTO E INSTALAÇÃO. AF_04/2025	UN	6	392,17	473,78	2.842,68	0,59 %
10.1.2	C2051	SEINFRA	CONJUNTO DE 4 (QUATRO) REFLETORES, MONTADO EM CRUZETA DE CONCRETO, COM LÂMPADAS EM LED 1.000W - COMPLETA - FORNECIMENTO E INSTALAÇÃO - MODIFICADO	UN	6	6.764,40	8.172,07	49.032,42	10,13 %
10.1.3	91929	SINAPI	CABO DE COBRE FLEXÍVEL ISOLADO, 4 MM <sup>2</sup> , ANTI-CHAMA 0,6/1,0 KV, PARA CIRCUITOS TERMINAIS - FORNECIMENTO E INSTALAÇÃO. AF_03/2023	M	150	8,28	10,00	1.500,00	0,31 %
10.1.4	91931	SINAPI	CABO DE COBRE FLEXÍVEL ISOLADO, 6 MM <sup>2</sup> , ANTI-CHAMA 0,6/1,0 KV, PARA CIRCUITOS TERMINAIS - FORNECIMENTO E INSTALAÇÃO. AF_03/2023	M	200	11,74	14,18	2.836,00	0,59 %
10.1.5	91933	SINAPI	CABO DE COBRE FLEXÍVEL ISOLADO, 10 MM <sup>2</sup> , ANTI-CHAMA 0,6/1,0 KV, PARA CIRCUITOS TERMINAIS - FORNECIMENTO E INSTALAÇÃO. AF_03/2023	M	500	18,81	22,72	11.360,00	2,35 %
10.1.6	91935	SINAPI	CABO DE COBRE FLEXÍVEL ISOLADO, 16 MM <sup>2</sup> , ANTI-CHAMA 0,6/1,0 KV, PARA CIRCUITOS TERMINAIS - FORNECIMENTO E INSTALAÇÃO. AF_03/2023	M	500	29,56	35,71	17.855,00	3,69 %
10.1.7	92984	SINAPI	CABO DE COBRE FLEXÍVEL ISOLADO, 25 MM <sup>2</sup> , ANTI-CHAMA 0,6/1,0 KV, PARA REDE ENTERRADA DE DISTRIBUIÇÃO DE ENERGIA ELÉTRICA - FORNECIMENTO E INSTALAÇÃO. AF_12/2021	M	10	32,82	39,64	396,40	0,08 %
10.1.8	92986	SINAPI	CABO DE COBRE FLEXÍVEL ISOLADO, 35 MM <sup>2</sup> , ANTI-CHAMA 0,6/1,0 KV, PARA REDE ENTERRADA DE DISTRIBUIÇÃO DE ENERGIA ELÉTRICA - FORNECIMENTO E INSTALAÇÃO. AF_12/2021	M	30	45,49	54,95	1.648,50	0,34 %
10.1.9	91867	SINAPI	ELETRODUTO RÍGIDO ROSCÁVEL, PVC, DN 25 MM (3/4"), PARA CIRCUITOS TERMINAIS, INSTALADO EM LAJE - FORNECIMENTO E INSTALAÇÃO. AF_03/2023	M	3	10,44	12,61	37,83	0,01 %
10.1.10	91868	SINAPI	ELETRODUTO RÍGIDO ROSCÁVEL, PVC, DN 32 MM (1"), PARA CIRCUITOS TERMINAIS, INSTALADO EM LAJE - FORNECIMENTO E INSTALAÇÃO. AF_03/2023	M	300	14,51	17,52	5.256,00	1,09 %
10.1.11	93008	SINAPI	ELETRODUTO RÍGIDO ROSCÁVEL, PVC, DN 50 MM (1 1/2"), PARA REDE ENTERRADA DE DISTRIBUIÇÃO DE ENERGIA ELÉTRICA - FORNECIMENTO E INSTALAÇÃO. AF_12/2021	M	600	19,17	23,15	13.890,00	2,87 %
10.1.12	91879	SINAPI	LUVA PARA ELETRODUTO, PVC, ROSCÁVEL, DN 25 MM (3/4"), PARA CIRCUITOS TERMINAIS, INSTALADA EM LAJE - FORNECIMENTO E INSTALAÇÃO. AF_03/2023	UN	5	7,05	8,51	42,55	0,01 %
10.1.13	91880	SINAPI	LUVA PARA ELETRODUTO, PVC, ROSCÁVEL, DN 32 MM (1"), PARA CIRCUITOS TERMINAIS, INSTALADA EM LAJE - FORNECIMENTO E INSTALAÇÃO. AF_03/2023	UN	106	8,77	10,59	1.122,54	0,23 %
10.1.14	91881	SINAPI	LUVA PARA ELETRODUTO, PVC, ROSCÁVEL, DN 40 MM (1 1/4"), PARA CIRCUITOS TERMINAIS, INSTALADA EM LAJE - FORNECIMENTO E INSTALAÇÃO. AF_03/2023	UN	481	11,08	13,38	6.435,78	1,33 %

10.1.15	93013	SINAPI	LUVA PARA ELETRODUTO, PVC, ROSCÁVEL, DN 50 MM (1 1/2"), PARA REDE ENTERRADA DE DISTRIBUIÇÃO DE ENERGIA ELÉTRICA - FORNECIMENTO E INSTALAÇÃO. AF_12/2021	UN	2	15,70	18,96	37,92	0,01 %
10.1.16	93654	SINAPI	DISJUNTOR MONOPOLAR TIPO DIN, CORRENTE NOMINAL DE 16A - FORNECIMENTO E INSTALAÇÃO. AF_07/2025	UN	24	11,42	13,79	330,96	0,07 %
10.1.17	93671	SINAPI	DISJUNTOR TRIPOLAR TIPO DIN, CORRENTE NOMINAL DE 32A - FORNECIMENTO E INSTALAÇÃO. AF_07/2025	UN	8	78,18	94,44	755,52	0,16 %
10.1.18	9004	ORSE	Disjuntor termomagnetico tripolar 80 A, padrão DIN (Europeu - linha branca),curva C, 5KA	un	9	165,67	200,14	1.801,26	0,37 %
10.1.19	97886	SINAPI	CAIXA ENTERRADA ELÉTRICA RETANGULAR, EM ALVENARIA COM TIJOLOS CERÂMICOS MACIÇOS, FUNDO COM BRITA, DIMENSÕES INTERNAS: 0,3X0,3X0,3 M. AF_12/2020	UN	8	190,65	230,32	1.842,56	0,38 %
10.1.20	93358	SINAPI	ESCAVAÇÃO MANUAL DE VALA. AF_09/2024	m³	1,2	93,59	113,06	135,67	0,03 %
10.1.21	91880	SINAPI	LUVA PARA ELETRODUTO, PVC, ROSCÁVEL, DN 32 MM (1"), PARA CIRCUITOS TERMINAIS, INSTALADA EM LAJE - FORNECIMENTO E INSTALAÇÃO. AF_03/2023	UN	1	8,77	10,59	10,59	0,00 %
11			SERVIÇOS FINAIS		1		5.059,54	5.059,54	1,05 %
11.1			PINTURAS DE INDICAÇÕES		1		5.059,54	5.059,54	1,05 %
11.1.1	C1621	SEINFRA	LETREIRO - LETRA EM PAREDES	UN	50	17,94	21,67	1.083,50	0,22 %
11.1.2			PLACA DE INAUGURAÇÃO		1		3.976,04	3.976,04	0,82 %
11.1.2.1	11400	ORSE	Placa de inauguração em alumínio composto preto, 60x80cm, esp=4mm, (ACM constit. de 02 chapas sólidas de alumínio c/ núcleo central em polietileno), c/ pintura coilcoating PVDF KYNAR 500, texto gravado a laser, acab em verniz autom., mold em alumínio	un	1	2.975,24	3.594,38	3.594,38	0,74 %
11.1.2.2			LIMPEZA DA OBRA		1		381,66	381,66	0,08 %
11.1.2.2.1	2450	ORSE	Limpeza geral	m²	122,3	2,59	3,12	381,66	0,08 %

Total sem BDI

Total do BDI

Total Geral

400.807,26

83.285,19

484.092,45

## REFORMA DO ESTÁDIO DE FUTEBOL NO MUNICÍPIO DE SÃO GONÇALO DO GURGUÉIA-PI - SEM DESONERAÇÃO

SINAPI - 01/2026 - Piauí  
ORSE - 12/2025 -  
Sergipe  
SEINFRA - 028 - Ceará

20,81%

**Não Desonerado:**  
**Horista: 113,33%**  
**Mensalista: 71,12%**

**Planilha Orçamentária Sintética Com Valor do Material, Mão de Obra e Equipamento**

[illegible]

3.1.1	88497	SINAPI	EMASSAMENTO COM MASSA LÁTEX, APLICAÇÃO EM PAREDE, DUAS DEMÃOS, LIXAMENTO MANUAL. AF_04/2023	m²	83,6	18,02	11,98	0,00	9,78	21,76	1.001,53	0,00	817,60	1.819,13	0,38 %
3.1.2	100761	SINAPI	PINTURA COM TINTA ALQUÍDICA DE ACABAMENTO (ESMALTE SINTÉTICO FOSCO) PULVERIZADA SOBRE SUPERFÍCIES METÁLICAS (EXCETO PERFIL) EXECUTADO EM OBRA (02 DEMÃOS). AF_01/2020_PE	m²	1,68	53,47	28,12	0,00	36,47	64,59	47,24	0,00	61,27	108,51	0,02 %
<b>4</b>			<b>REFORÇO DAS ARQUIBANCADAS</b>											<b>71.673,07</b>	<b>14,81 %</b>
<b>4.1</b>			<b>INFRAESTRUTURA</b>											<b>15.843,12</b>	<b>3,27 %</b>
4.1.1	C0054	SEINFRA	ALVENARIA DE EMBASAMENTO DE PEDRA ARGAMASSADA	m³	3,57	576,29	414,97	0,00	281,24	696,21	1.481,44	0,00	1.004,02	2.485,46	0,51 %
4.1.2	87479	SINAPI	ALVENARIA DE VEDAÇÃO DE BLOCOS CERÂMICOS FURADOS NA VERTICAL DE 14X19X39CM (ESPESSURA 14CM) DE PAREDES COM ÁREA LÍQUIDA MAIOR OU IGUAL A 6M² SEM VÃOS E ARGAMASSA DE ASSENTAMENTO COM PREPARO EM BETONEIRA. AF_06/2014	m²	18,97	82,92	28,89	0,00	71,28	100,17	548,04	0,00	1.352,18	1.900,22	0,39 %
4.1.3	73361	SINAPI	CONCRETO CICLOPICO FCK=10MPA 30% PEDRA DE MAO INCLUSIVE LANÇAMENTO	m³	12,85	738,05	249,89	0,00	641,74	891,63	3.211,09	0,00	8.246,35	11.457,44	2,37 %
<b>4.2</b>			<b>SUPERESTRUTURA</b>											<b>20.382,89</b>	<b>4,21 %</b>
4.2.1	87477	SINAPI	ALVENARIA DE VEDAÇÃO DE BLOCOS CERÂMICOS FURADOS NA VERTICAL DE 9X19X39CM (ESPESSURA 9CM) DE PAREDES COM ÁREA LÍQUIDA MAIOR OU IGUAL A 6M² SEM VÃOS E ARGAMASSA DE ASSENTAMENTO COM PREPARO EM BETONEIRA. AF_06/2014	m²	22,61	61,23	18,82	0,00	55,15	73,97	425,52	0,00	1.246,94	1.672,46	0,35 %
4.2.2	104487	SINAPI	COMPOSIÇÃO PARAMÉTRICA PARA EXECUÇÃO DE ESTRUTURAS DE CONCRETO ARMADO, PARA EDIFICAÇÃO HABITACIONAL UNIFAMILIAR TÉRREA (CASA EM EMPREENDIMENTOS), FCK = 25 MPA. AF_11/2022	m³	5,78	2.679,50	716,82	49,57	2.470,71	3.237,10	4.143,22	286,51	14.280,70	18.710,43	3,87 %
<b>4.3</b>			<b>REVESTIMENTO</b>											<b>13.144,30</b>	<b>2,72 %</b>
4.3.1	87879	SINAPI	CHAPISCO APLICADO EM ALVENARIAS E ESTRUTURAS DE CONCRETO INTERNAS, COM COLHER DE PEDREIRO. ARGAMASSA TRAÇO 1:3 COM PREPARO EM BETONEIRA 400L. AF_10/2022	m²	241,2	5,09	2,72	0,00	3,42	6,14	656,01	0,00	824,83	1.480,84	0,31 %
4.3.2	87529	SINAPI	MASSA ÚNICA, EM ARGAMASSA TRAÇO 1:2:8, PREPARO MECÂNICO, APLICADA MANUALMENTE EM PAREDES INTERNAS DE AMBIENTES COM ÁREA ENTRE 5M² E 10M², E = 17,5MM, COM TALISCAS. AF_03/2024	m²	241,2	40,03	20,89	0,00	27,47	48,36	5.038,25	0,00	6.625,21	11.663,46	2,41 %
<b>4.4</b>			<b>PAVIMENTAÇÃO</b>											<b>16.029,67</b>	<b>3,31 %</b>
4.4.1	95241	SINAPI	LASTRO DE CONCRETO MAGRO, APLICADO EM PISOS, LAJES SOBRE SOLO OU RADIERS, ESPESSURA DE 5 CM. AF_01/2024	m²	144,6	47,38	13,87	0,00	43,36	57,23	2.005,88	0,00	6.270,72	8.276,60	1,71 %
4.4.2	98681	SINAPI	PISO CIMENTADO, TRAÇO 1:3 (CIMENTO E AREIA), ACABAMENTO RÚSTICO, ESPESSURA 2,0 CM, PREPARO MECÂNICO DA ARGAMASSA. AF_09/2020	m²	144,6	44,38	14,50	0,00	39,11	53,61	2.096,99	0,00	5.656,08	7.753,07	1,60 %
<b>4.5</b>			<b>PINTURA</b>											<b>6.273,09</b>	<b>1,30 %</b>
4.5.1	102491	SINAPI	PINTURA DE PISO COM TINTA ACRÍLICA, APLICAÇÃO MANUAL, 2 DEMÃOS, INCLUSO FUNDO PREPARADOR. AF_05/2021	m²	241,2	21,53	9,59	0,00	16,42	26,01	2.312,92	0,00	3.960,17	6.273,09	1,30 %
<b>5</b>			<b>CAMPO DE FUTEBOL</b>											<b>200.423,18</b>	<b>41,40 %</b>
<b>5.1</b>			<b>ÁREA DE JOGO</b>											<b>200.423,18</b>	<b>41,40 %</b>
5.1.1	103946	SINAPI	PLANTIO DE GRAMA ESMERALDA OU SÃO CARLOS OU CURITIBANA, EM PLACAS. AF_07/2024	m²	4606	20,94	3,27	0,00	22,02	25,29	15.061,62	0,00	101.424,12	116.485,74	24,06 %
5.1.2	C1348	SEINFRA	ESTRUTURA METÁLICA DE TRAVES DE FUTEBOL DE CAMPO OFICIAL, EM TUBOS DE AÇO GALVANIZADO, DIMENSÕES 7,32 X 2,44 X 1,50, COM ACABAMENTO E PINTURA, INCLUSIVE REDE EM FIO 100% NYLON COM PROTEÇÃO UV	CJ	1	4.101,25	248,18	0,00	4.706,54	4.954,72	248,18	0,00	4.706,54	4.954,72	1,02 %
5.1.3	2459	ORSE	Demarcação de campo de futebol com utilização de cal	m	420	3,95	2,46	0,00	2,31	4,77	1.033,20	0,00	970,20	2.003,40	0,41 %
<b>5.1.4</b>			<b>REVISÃO DA ALIMENTAÇÃO GERAL</b>											<b>12.015,13</b>	<b>2,48 %</b>
5.1.4.1	94799	SINAPI	TORNEIRA DE BOIA PARA CAIXA D'ÁGUA, ROSCÁVEL, 1 1/2" - FORNECIMENTO E INSTALAÇÃO. AF_08/2021	UN	1	184,90	21,50	0,00	201,87	223,37	21,50	0,00	201,87	223,37	0,05 %
5.1.4.2	94497	SINAPI	REGISTRO DE GAVETA BRUTO, LATÃO, ROSCÁVEL, 1 1/2" - FORNECIMENTO E INSTALAÇÃO. AF_08/2021	UN	3	125,07	12,44	0,00	138,65	151,09	37,32	0,00	415,95	453,27	0,09 %
5.1.4.3	94495	SINAPI	REGISTRO DE GAVETA BRUTO, LATÃO, ROSCÁVEL, 1" - FORNECIMENTO E INSTALAÇÃO. AF_08/2021	UN	1	72,48	7,01	0,00	80,55	87,56	7,01	0,00	80,55	87,56	0,02 %



5.1.4.4	93358	SINAPI	ESCAVAÇÃO MANUAL DE VALA. AF_09/2024	m³	27,9	93,59	77,73	0,00	35,33	113,06	2.168,67	0,00	985,70	3.154,37	0,65 %
5.1.4.5	93382	SINAPI	REATERRO MANUAL DE VALAS, COM COMPACTADOR DE SOLOS DE PERCUSSÃO. AF_08/2023	m³	22,32	27,41	20,72	0,00	12,39	33,11	462,47	0,00	276,54	739,01	0,15 %
5.1.4.6	89502	SINAPI	JOELHO 45 GRAUS, PVC, SOLDÁVEL, DN 50MM, INSTALADO EM PRUMADA DE ÁGUA - FORNECIMENTO E INSTALAÇÃO. AF_06/2022	UN	2	17,33	5,99	0,00	14,94	20,93	11,98	0,00	29,88	41,86	0,01 %
5.1.4.7	89501	SINAPI	JOELHO 90 GRAUS, PVC, SOLDÁVEL, DN 50MM, INSTALADO EM PRUMADA DE ÁGUA - FORNECIMENTO E INSTALAÇÃO. AF_06/2022	UN	6	14,78	5,99	0,00	11,86	17,85	35,94	0,00	71,16	107,10	0,02 %
5.1.4.8	89553	SINAPI	ADAPTADOR CURTO COM BOLSA E ROSCA PARA REGISTRO, PVC, SOLDÁVEL, DN 32MM X 1, INSTALADO EM PRUMADA DE ÁGUA - FORNECIMENTO E INSTALAÇÃO. AF_06/2022	UN	2	5,95	2,47	0,00	4,71	7,18	4,94	0,00	9,42	14,36	0,00 %
5.1.4.9	94662	SINAPI	ADAPTADOR CURTO COM BOLSA E ROSCA PARA REGISTRO, PVC, SOLDÁVEL, DN 50 MM X 1 1/2", INSTALADO EM RESERVAÇÃO PREDIAL DE ÁGUA - FORNECIMENTO E INSTALAÇÃO. AF_04/2024	UN	6	11,08	4,40	0,00	8,98	13,38	26,40	0,00	53,88	80,28	0,02 %
5.1.4.10	89449	SINAPI	TUBO, PVC, SOLDÁVEL, DE 50MM, INSTALADO EM PRUMADA DE ÁGUA - FORNECIMENTO E INSTALAÇÃO. AF_06/2022	M	315	18,36	1,59	0,00	20,59	22,18	500,85	0,00	6.485,85	6.986,70	1,44 %
5.1.4.11	89403	SINAPI	TUBO, PVC, SOLDÁVEL, DE 32MM, INSTALADO EM RAMAL DE DISTRIBUIÇÃO DE ÁGUA - FORNECIMENTO E INSTALAÇÃO. AF_06/2022	M	3	19,60	8,93	0,00	14,74	23,67	26,79	0,00	44,22	71,01	0,01 %
5.1.4.12	89625	SINAPI	TE, PVC, SOLDÁVEL, DN 50MM, INSTALADO EM PRUMADA DE ÁGUA - FORNECIMENTO E INSTALAÇÃO. AF_06/2022	UN	2	23,28	7,99	0,00	20,13	28,12	15,98	0,00	40,26	56,24	0,01 %
5.1.5			REVISÃO DA IRRIGAÇÃO DO CAMPO											64.964,19	13,42 %
5.1.5.1	10538	ORSE	Fornecimento e assentamento de tubo pvc p/irrigação d=50mm, PN-40, linha Irriga-LF, Tigre ou similar	m	200	24,85	10,13	0,00	19,89	30,02	2.026,00	0,00	3.978,00	6.004,00	1,24 %
5.1.5.2	10537	ORSE	Fornecimento e assentamento de tubo pvc p/irrigação d=75mm, PN-80, linha Irriga-LF, Tigre ou similar	m	100	60,19	17,33	0,00	55,38	72,71	1.733,00	0,00	5.538,00	7.271,00	1,50 %
5.1.5.3	89503	SINAPI	CURVA 90 GRAUS, PVC, SOLDÁVEL, DN 50MM, INSTALADO EM PRUMADA DE ÁGUA - FORNECIMENTO E INSTALAÇÃO. AF_06/2022	UN	4	23,02	5,99	0,00	21,82	27,81	23,96	0,00	87,28	111,24	0,02 %
5.1.5.4	C2384	SEINFRA	TÊ PVC SOLD. MARROM D= 50mm (1 1/2")	UN	8	26,59	17,12	0,00	15,00	32,12	136,96	0,00	120,00	256,96	0,05 %
5.1.5.5	C2382	SEINFRA	TÊ PVC SOLD. MARROM D= 32mm (1")	UN	10	14,12	10,83	0,00	6,22	17,05	108,30	0,00	62,20	170,50	0,04 %
5.1.5.6	C0490	SEINFRA	BUCHA REDUÇÃO PVC ROSC. D=1 1/2"X1" (50X32mm)	UN	10	16,41	7,98	0,00	11,84	19,82	79,80	0,00	118,40	198,20	0,04 %
5.1.5.7	94658	SINAPI	ADAPTADOR CURTO COM BOLSA E ROSCA PARA REGISTRO, PVC, SOLDÁVEL, DN 32 MM X 1", INSTALADO EM RESERVAÇÃO PREDIAL DE ÁGUA - FORNECIMENTO E INSTALAÇÃO. AF_04/2024	UN	10	5,34	2,36	0,00	4,09	6,45	23,60	0,00	40,90	64,50	0,01 %
5.1.5.8	89381	SINAPI	LUVA COM BUCHA DE LATÃO, PVC, SOLDÁVEL, DN 25MM X 3/4, INSTALADO EM RAMAL OU SUB-RAMAL DE ÁGUA - FORNECIMENTO E INSTALAÇÃO. AF_06/2022	UN	10	12,70	4,45	0,00	10,89	15,34	44,50	0,00	108,90	153,40	0,03 %
5.1.5.9	C0497	SEINFRA	BUCHA REDUÇÃO PVC ROSC. D=1"X3/4" (32X25mm)	UN	10	8,28	5,12	0,00	4,88	10,00	51,20	0,00	48,80	100,00	0,02 %
5.1.5.10	8975	ORSE	Aspersor tipo spray, ref. 1804 SAM, marca Rain Bird ou similarCaixa de válvula 60x55x37cm com tampa modelo VB STD6	un	10	108,46	6,32	0,00	124,71	131,03	63,20	0,00	1.247,10	1.310,30	0,27 %
5.1.5.11	8984	ORSE	Válvula solenoide p/irrigação modelo 75 - DV 3/4", marca Rain Bird ou similar	un	5	440,53	21,14	0,00	511,06	532,20	105,70	0,00	2.555,30	2.661,00	0,55 %
5.1.5.12	8982	ORSE	Caixa plastica redonda p/ 1 válvula Rain Bird, de 6", c/corpo e tampa	un	5	156,62	8,44	0,00	180,77	189,21	42,20	0,00	903,85	946,05	0,20 %
5.1.5.13	C4764	SEINFRA	POÇO TUBULAR C/ TUBO GEOMECÂNICO DE 6", PROFUNDIDADE 100M, COMPLETAMENTE EXECUTADO, INCLUSIVE MARCAÇÃO (FORNECIMENTO E EXECUÇÃO)	UN	1	37.274,09	0,00	0,00	45.030,82	45.030,82	0,00	0,00	45.030,82	45.030,82	9,30 %
5.1.5.14	888	ORSE	Tubo aço galvanizado c/costura 1 1/2" (40mm), p/condução fluidos, classe leve, e=3,00mm, 3,48kg/m, NBR-5580	m	3	70,99	19,02	0,00	66,74	85,76	57,06	0,00	200,22	257,28	0,05 %
5.1.5.15	99622	SINAPI	VÁLVULA DE RETENÇÃO HORIZONTAL, DE BRONZE, ROSCÁVEL, 1 1/2" - FORNECIMENTO E INSTALAÇÃO. AF_08/2021	UN	1	355,06	12,44	0,00	416,50	428,94	12,44	0,00	416,50	428,94	0,09 %
6			ALAMBRADO - MURETA											1.636,25	0,34 %
6.1			PINTURA											1.636,25	0,34 %

6.1.1	100761	SINAPI	PINTURA COM TINTA ALQUÍDICA DE ACABAMENTO (ESMALTE SINTÉTICO FOSCO) PULVERIZADA SOBRE SUPERFÍCIES METÁLICAS (EXCETO PERFIL) EXECUTADO EM OBRA (02 DEMÃOS). AF_01/2020_PE	m²	5,88	53,47	28,12	0,00	36,47	64,59	165,35	0,00	214,43	379,78	0,08 %
6.1.2	C0588	SEINFRA	CAIAÇÃO EM DUAS DEMÃOS COM SUPERCAL	m²	179,2	5,81	6,48	0,00	0,53	7,01	1.161,48	0,00	94,99	1.256,47	0,26 %
7			<b>VESTIÁRIOS (TIMES E JUÍZ)</b>											<b>13.011,88</b>	<b>2,69 %</b>
7.1			<b>COBERTURA</b>											<b>13.011,88</b>	<b>2,69 %</b>
7.1.1	72101	SINAPI	REVISAO GERAL DE TELHADOS DE TELHAS CERAMICAS	m²	91,9	9,93	8,51	0,00	3,48	11,99	782,07	0,00	319,81	1.101,88	0,23 %
7.1.2	12625	ORSE	Retelhamento em cobertura com telha ceramica tipo canal comum, Itabaiana ou similar.	m²	91,9	12,42	9,58	0,01	5,41	15,00	880,40	0,92	497,18	1.378,50	0,28 %
7.1.3	96116	SINAPI	FORRO EM RÉGUAS DE PVC, FRISADO, PARA AMBIENTES COMERCIAIS, INCLUSIVE ESTRUTURA BIDIRECIONAL DE FIXAÇÃO. AF_08/2023_PS	m²	29,26	60,51	12,30	0,00	60,80	73,10	359,90	0,00	1.779,00	2.138,90	0,44 %
7.1.4			<b>PINTURA</b>											<b>1.030,85</b>	<b>0,21 %</b>
7.1.4.1	100761	SINAPI	PINTURA COM TINTA ALQUÍDICA DE ACABAMENTO (ESMALTE SINTÉTICO FOSCO) PULVERIZADA SOBRE SUPERFÍCIES METÁLICAS (EXCETO PERFIL) EXECUTADO EM OBRA (02 DEMÃOS). AF_01/2020_PE	m²	15,96	53,47	28,12	0,00	36,47	64,59	448,80	0,00	582,05	1.030,85	0,21 %
7.1.5			<b>DIVERSOS</b>											<b>7.361,75</b>	<b>1,52 %</b>
7.1.5.1	C4070	SEINFRA	DIVISÓRIA DE GRANITO CINZA E=2cm	m²	12,5	487,50	195,34	0,00	393,60	588,94	2.441,75	0,00	4.920,00	7.361,75	1,52 %
8			<b>BANHEIROS AO PÚBLICO, LANCHONETE E ARQ. CENTRAL</b>											<b>5.874,87</b>	<b>1,21 %</b>
8.1			<b>PINTURA</b>											<b>5.272,30</b>	<b>1,09 %</b>
8.1.1	C4070	SEINFRA	DIVISÓRIA DE GRANITO CINZA E=2cm	m²	4,5	487,50	195,34	0,00	393,60	588,94	879,03	0,00	1.771,20	2.650,23	0,55 %
8.1.2	88497	SINAPI	EMASSAMENTO COM MASSA LÁTEX, APLICAÇÃO EM PAREDE, DUAS DEMÃOS, LIXAMENTO MANUAL. AF_04/2023	m²	90,84	18,02	11,98	0,00	9,78	21,76	1.088,26	0,00	888,41	1.976,67	0,41 %
8.1.3	C0589	SEINFRA	CAIAÇÃO EM TRES DEMÃOS EM PAREDES	m²	61,35	8,71	9,72	0,00	0,80	10,52	596,32	0,00	49,08	645,40	0,13 %
8.2			<b>DIVERSOS</b>											<b>602,57</b>	<b>0,12 %</b>
8.2.1	100761	SINAPI	PINTURA COM TINTA ALQUÍDICA DE ACABAMENTO (ESMALTE SINTÉTICO FOSCO) PULVERIZADA SOBRE SUPERFÍCIES METÁLICAS (EXCETO PERFIL) EXECUTADO EM OBRA (02 DEMÃOS). AF_01/2020_PE	m²	2,6	53,47	28,12	0,00	36,47	64,59	73,11	0,00	94,82	167,93	0,03 %
8.2.2	C1898	SEINFRA	PEÇAS DE APOIO DEFICIENTES C/TUBO INOX P/WC'S	M	1,8	199,88	49,10	0,00	192,37	241,47	88,38	0,00	346,26	434,64	0,09 %
9			<b>ACESSIBILIDADE</b>											<b>6.543,28</b>	<b>1,35 %</b>
9.1			<b>PAVIMENTAÇÃO</b>											<b>1.728,21</b>	<b>0,36 %</b>
9.1.1	94263	SINAPI	GUIA (MEIO-FIO) CONCRETO, MOLDADA IN LOCO EM TRECHO RETO COM EXTRUSORA, 13 CM BASE X 22 CM ALTURA. AF_01/2024	M	13,15	37,46	15,52	0,00	29,73	45,25	204,09	0,00	390,94	595,03	0,12 %
9.1.2	95241	SINAPI	LASTRO DE CONCRETO MAGRO, APLICADO EM PISOS, LAJES SOBRE SOLO OU RADIER, ESPESSURA DE 5 CM. AF_01/2024	m²	6,36	47,38	13,87	0,00	43,36	57,23	88,21	0,00	275,77	363,98	0,08 %
9.1.3	98681	SINAPI	PISO CIMENTADO, TRAÇO 1:3 (CIMENTO E AREIA), ACABAMENTO RÚSTICO, ESPESSURA 2,0 CM, PREPARO MECÂNICO DA ARGAMASSA. AF_09/2020	m²	2,54	44,38	14,50	0,00	39,11	53,61	36,83	0,00	99,33	136,16	0,03 %
9.1.4	7324	ORSE	Piso tátil direcional e/ou alerta, de concreto, colorido, p/deficientes visuais, dimensões 25x25cm, aplicado com argamassa industrializada ac-ii, rejuntado, exclusive regularização de base	m²	3,39	154,58	33,47	0,00	153,27	186,74	113,46	0,00	519,58	633,04	0,13 %
9.2			<b>RAMPA</b>											<b>479,07</b>	<b>0,10 %</b>
9.2.1	99857	SINAPI	CORRIMÃO SIMPLES FIXADO EM PAREDE, DIÂMETRO EXTERNO = 1 1/2", EM ALUMÍNIO. AF_10/2025_PS	M	6,2	63,96	26,32	0,00	50,95	77,27	163,18	0,00	315,89	479,07	0,10 %
9.3			<b>INSTALAÇÕES ELÉTRICAS E ILUMINAÇÃO</b>											<b>4.336,00</b>	<b>0,90 %</b>
9.3.1	91929	SINAPI	CABO DE COBRE FLEXÍVEL ISOLADO, 4 MM², ANTI-CHAMA 0,6/1,0 KV, PARA CIRCUITOS TERMINAIS - FORNECIMENTO E INSTALAÇÃO. AF_03/2023	M	150	8,28	1,87	0,00	8,13	10,00	280,50	0,00	1.219,50	1.500,00	0,31 %
9.3.2	91931	SINAPI	CABO DE COBRE FLEXÍVEL ISOLADO, 6 MM², ANTI-CHAMA 0,6/1,0 KV, PARA CIRCUITOS TERMINAIS - FORNECIMENTO E INSTALAÇÃO. AF_03/2023	M	200	11,74	2,44	0,00	11,74	14,18	488,00	0,00	2.348,00	2.836,00	0,59 %

10			INSTALAÇÕES ELÉTRICAS E ILUMINAÇÃO											119.170,18	24,62 %
10.1			ILUMINAÇÃO DO CAMPO E ENTRADA DE ENERGIA											119.170,18	24,62 %
10.1.1	105973	SINAPI	ESTRUTURA DE PARA POSTES DE CONCRETO - CRUZETA DE CONCRETO PARA POSTE N3 - FORNECIMENTO E INSTALAÇÃO. AF_04/2025	UN	6	392,17	32,68	0,00	441,10	473,78	196,08	0,00	2.646,60	2.842,68	0,59 %
10.1.2	C2051	SEINFRA	CONJUNTO DE 4 (QUATRO) REFLETORES, MONTADO EM CRUZETA DE CONCRETO, COM LÂMPADAS EM LED 1.000W - COMPLETA - FORNECIMENTO E INSTALAÇÃO - MODIFICADO	UN	6	6.764,40	144,80	0,00	8.027,27	8.172,07	868,80	0,00	48.163,62	49.032,42	10,13 %
10.1.3	91929	SINAPI	CABO DE COBRE FLEXÍVEL ISOLADO, 4 MM², ANTI-CHAMA 0,6/1,0 KV, PARA CIRCUITOS TERMINAIS - FORNECIMENTO E INSTALAÇÃO. AF_03/2023	M	150	8,28	1,87	0,00	8,13	10,00	280,50	0,00	1.219,50	1.500,00	0,31 %
10.1.4	91931	SINAPI	CABO DE COBRE FLEXÍVEL ISOLADO, 6 MM², ANTI-CHAMA 0,6/1,0 KV, PARA CIRCUITOS TERMINAIS - FORNECIMENTO E INSTALAÇÃO. AF_03/2023	M	200	11,74	2,44	0,00	11,74	14,18	488,00	0,00	2.348,00	2.836,00	0,59 %
10.1.5	91933	SINAPI	CABO DE COBRE FLEXÍVEL ISOLADO, 10 MM², ANTI-CHAMA 0,6/1,0 KV, PARA CIRCUITOS TERMINAIS - FORNECIMENTO E INSTALAÇÃO. AF_03/2023	M	500	18,81	3,64	0,00	19,08	22,72	1.820,00	0,00	9.540,00	11.360,00	2,35 %
10.1.6	91935	SINAPI	CABO DE COBRE FLEXÍVEL ISOLADO, 16 MM², ANTI-CHAMA 0,6/1,0 KV, PARA CIRCUITOS TERMINAIS - FORNECIMENTO E INSTALAÇÃO. AF_03/2023	M	500	29,56	5,47	0,00	30,24	35,71	2.735,00	0,00	15.120,00	17.855,00	3,69 %
10.1.7	92984	SINAPI	CABO DE COBRE FLEXÍVEL ISOLADO, 25 MM², ANTI-CHAMA 0,6/1,0 KV, PARA REDE ENTERRADA DE DISTRIBUIÇÃO DE ENERGIA ELÉTRICA - FORNECIMENTO E INSTALAÇÃO. AF_12/2021	M	10	32,82	2,91	0,00	36,73	39,64	29,10	0,00	367,30	396,40	0,08 %
10.1.8	92986	SINAPI	CABO DE COBRE FLEXÍVEL ISOLADO, 35 MM², ANTI-CHAMA 0,6/1,0 KV, PARA REDE ENTERRADA DE DISTRIBUIÇÃO DE ENERGIA ELÉTRICA - FORNECIMENTO E INSTALAÇÃO. AF_12/2021	M	30	45,49	3,34	0,00	51,61	54,95	100,20	0,00	1.548,30	1.648,50	0,34 %
10.1.9	91867	SINAPI	ELETRODUTO RÍGIDO ROSCÁVEL, PVC, DN 25 MM (3/4"), PARA CIRCUITOS TERMINAIS, INSTALADO EM LAJE - FORNECIMENTO E INSTALAÇÃO. AF_03/2023	M	3	10,44	4,51	0,00	8,10	12,61	13,53	0,00	24,30	37,83	0,01 %
10.1.10	91868	SINAPI	ELETRODUTO RÍGIDO ROSCÁVEL, PVC, DN 32 MM (1"), PARA CIRCUITOS TERMINAIS, INSTALADO EM LAJE - FORNECIMENTO E INSTALAÇÃO. AF_03/2023	M	300	14,51	5,47	0,00	12,05	17,52	1.641,00	0,00	3.615,00	5.256,00	1,09 %
10.1.11	93008	SINAPI	ELETRODUTO RÍGIDO ROSCÁVEL, PVC, DN 50 MM (1 1/2"), PARA REDE ENTERRADA DE DISTRIBUIÇÃO DE ENERGIA ELÉTRICA - FORNECIMENTO E INSTALAÇÃO. AF_12/2021	M	600	19,17	5,39	0,00	17,76	23,15	3.234,00	0,00	10.656,00	13.890,00	2,87 %
10.1.12	91879	SINAPI	LUVA PARA ELETRODUTO, PVC, ROSCÁVEL, DN 25 MM (3/4"), PARA CIRCUITOS TERMINAIS, INSTALADA EM LAJE - FORNECIMENTO E INSTALAÇÃO. AF_03/2023	UN	5	7,05	5,18	0,00	3,33	8,51	25,90	0,00	16,65	42,55	0,01 %
10.1.13	91880	SINAPI	LUVA PARA ELETRODUTO, PVC, ROSCÁVEL, DN 32 MM (1"), PARA CIRCUITOS TERMINAIS, INSTALADA EM LAJE - FORNECIMENTO E INSTALAÇÃO. AF_03/2023	UN	106	8,77	6,30	0,00	4,29	10,59	667,80	0,00	454,74	1.122,54	0,23 %
10.1.14	91881	SINAPI	LUVA PARA ELETRODUTO, PVC, ROSCÁVEL, DN 40 MM (1 1/4"), PARA CIRCUITOS TERMINAIS, INSTALADA EM LAJE - FORNECIMENTO E INSTALAÇÃO. AF_03/2023	UN	481	11,08	7,54	0,00	5,84	13,38	3.626,74	0,00	2.809,04	6.435,78	1,33 %
10.1.15	93013	SINAPI	LUVA PARA ELETRODUTO, PVC, ROSCÁVEL, DN 50 MM (1 1/2"), PARA REDE ENTERRADA DE DISTRIBUIÇÃO DE ENERGIA ELÉTRICA - FORNECIMENTO E INSTALAÇÃO. AF_12/2021	UN	2	15,70	10,80	0,00	8,16	18,96	21,60	0,00	16,32	37,92	0,01 %
10.1.16	93654	SINAPI	DISJUNTOR MONOPOLAR TIPO DIN, CORRENTE NOMINAL DE 16A - FORNECIMENTO E INSTALAÇÃO. AF_07/2025	UN	24	11,42	1,69	0,00	12,10	13,79	40,56	0,00	290,40	330,96	0,07 %
10.1.17	93671	SINAPI	DISJUNTOR TRIPOLAR TIPO DIN, CORRENTE NOMINAL DE 32A - FORNECIMENTO E INSTALAÇÃO. AF_07/2025	UN	8	78,18	12,53	0,00	81,91	94,44	100,24	0,00	655,28	755,52	0,16 %
10.1.18	9004	ORSE	Disjuntor termomagnetico tripolar 80 A, padrão DIN (Europeu - linha branca), curva C, 5KA	un	9	165,67	42,30	0,00	157,84	200,14	380,70	0,00	1.420,56	1.801,26	0,37 %
10.1.19	97886	SINAPI	CAIXA ENTERRADA ELÉTRICA RETANGULAR, EM ALVENARIA COM TIJOLOS CERÂMICOS MACIÇOS, FUNDO COM BRITA, DIMENSÕES INTERNAS: 0,3X0,3X0,3 M. AF_12/2020	UN	8	190,65	94,95	0,00	135,37	230,32	759,60	0,00	1.082,96	1.842,56	0,38 %
10.1.20	93358	SINAPI	ESCAVAÇÃO MANUAL DE VALA. AF_09/2024	m³	1,2	93,59	77,73	0,00	35,33	113,06	93,28	0,00	42,39	135,67	0,03 %
10.1.21	91880	SINAPI	LUVA PARA ELETRODUTO, PVC, ROSCÁVEL, DN 32 MM (1"), PARA CIRCUITOS TERMINAIS, INSTALADA EM LAJE - FORNECIMENTO E INSTALAÇÃO. AF_03/2023	UN	1	8,77	6,30	0,00	4,29	10,59	6,30	0,00	4,29	10,59	0,00 %
11			SERVIÇOS FINAIS											5.059,54	1,05 %
11.1			PINTURAS DE INDICAÇÕES											5.059,54	1,05 %
11.1.1	C1621	SEINFRA	LETREIRO - LETRA EM PAREDES	UN	50	17,94	17,71	0,00	3,96	21,67	885,50	0,00	198,00	1.083,50	0,22 %

11.1.2			PLACA DE INAUGURAÇÃO											3.976,04	0,82 %
11.1.2.1	11400	ORSE	Placa de inauguração em alumínio composto preto, 60x80cm, esp=4mm, (ACM constit. de 02 chapas sólidas de alumínio c/ núcleo central em polietileno), c/ pintura coilcoating PVDF KYNAR 500, texto gravado a laser, acab em verniz autom., mold em alumínio	un	1	2.975,24	7,40	0,00	3.586,98	3.594,38	7,40	0,00	3.586,98	3.594,38	0,74 %
11.1.2.2			LIMPEZA DA OBRA											381,66	0,08 %
11.1.2.2.1	2450	ORSE	Limpeza geral	m²	122,3	2,59	1,75	0,00	1,37	3,12	214,08	0,00	167,58	381,66	0,08 %

Totais ->103.110,0310.079,43370.902,99484.092,45

Total sem BDI400.807,26

Total do BDI83.285,19

Total Geral484.092,45

\_\_\_\_\_

Composições Analíticas com Preço Unitário	Bancos	B.D.I.	Encargos Sociais
REFORMA DO ESTÁDIO DE FUTEBOL NO MUNICÍPIO DE SÃO GONÇALO DO GURGUÉIA-PI - SEM DESONERAÇÃO	SINAPI - 01/2026 - Piauí ORSE - 12/2025 - Sergipe SEINFRA - 028 - Ceará	20,81%	Não Desonerado: Horista: 113,33% Mensalista: 71,12%

Composições Analíticas com Preço Unitário

Composições Principais								
1.1.1	Código	Banco	Descrição	Tipo	Und	Quant.	Valor Unit	Total
Composição	COMPOSIÇÃO I	Próprio	ADMINISTRAÇÃO LOCAL DA OBRA	SEDI - SERVIÇOS DIVERSOS	UNID	1,0000000	4.054,60	4.054,60
Composição Auxiliar	90777	SINAPI	BILHETERIA	Livro SINAPI: Cálculos e Parâmetros	H	20,0000000	141,05	2.821,00
Composição Auxiliar	90776	SINAPI	REFORÇO DAS ARQUIBANCADAS	Livro SINAPI: Cálculos e Parâmetros	H	30,0000000	41,12	1.233,60
CAMPO DE FUTEBOL				MO sem LS =>	1.764,21	LS =>	1.999,39	MO com LS => 3.763,60
ALAMBRADO - MURETA				Valor do BDI =>	843,76	Valor com BDI => 4.898,36		
1.2.1	Código	Banco	BANHEIROS AO PÚBLICO, LANCHONETE E ARQ. CENTRAL	Tipo	Und	Quant.	Valor Unit	Total
Composição	9937	ORSE	ACESSIBILIDADE	Serviços Iniciais de Obras Civas	m²	1,0000000	1,91	1,91
Item	Código	Banco	INSTALAÇÕES ELÉTRICAS E ILUMINAÇÃO	Tipo	Und	Quant.	Valor Unit	Total
Insumo	2451	ORSE	SERVIÇOS FINAIS	Equipamento	h	0,0120000	47,16	0,56
Composição	10549	ORSE	Encargos Complementares - Servente	Provisórios	h	0,0200000	3,86	0,07
Insumo	54	ORSE	Encarregado de turma - SICRO	Mão de Obra	h	0,0030000	18,18	0,05
Insumo	00006111/SINAPI	ORSE	Servente de obras (horista)	Mão de Obra	h	0,0200000	14,58	0,29
Insumo	2477	ORSE	Pá - carregadeira de esteira 1,53m3 (cat - 953 - 130,0 hp)	Equipamento	h	0,0047000	160,11	0,75
Insumo	2482	ORSE	Retroescavadeira pneus (Massey Ferguson MF - 86 HF ou equivalente)	Equipamento	h	0,0030000	76,57	0,22
Detalhamento de Cálculo ORSE								
Item	Código	Banco	Descrição	Tipo	Und	Quant.	Valor Unit	Total
Insumo	2451	ORSE	Caminhao basc. 9 t/6,0 m3 (m. benz - 1315 -150,0 kw)	Equipamento	h	0,0120000	47,16	0,56
Insumo	10517	ORSE	Exames admissionais/demissionais (checkup)	Serviços	cj	0,0000080	300,00	0,00
Insumo	941	ORSE	Fardamento com mangas curta	Material	un	0,0000300	193,04	0,00
Insumo	10599	ORSE	Protetor solar fps 30 com 120ml	Material	un	0,0000360	18,00	0,00
Insumo	00012892/SINAPI	ORSE	Luva raspa de couro, cano curto (punho *7* cm)	Material	par	0,0000460	10,87	0,00
Insumo	10492	ORSE	Cesta Básica	Material	un	0,0000900	205,00	0,01
Insumo	10761	ORSE	Refeição - café da manhã ( café com leite e dois pães com manteiga)	Serviços	un	0,0020360	5,00	0,01
Insumo	10596	ORSE	Protetor auricular	Material	un	0,0000900	4,81	0,00
Insumo	00012893/SINAPI	ORSE	Bota de seguranca com biqueira de aço e colarinho acolchoado	Material	par	0,0000160	73,93	0,00



Insumo	1651	ORSE	Óculos branco proteção	Material	pr	0,0000160	6,00	0,00
Insumo	00002711/SINAPI	ORSE	Carrinho de mao, em aco, com capacidade de *45 a 65* l / *100* kg, pneu com camara	Material	un	0,0000040	185,00	0,00
Insumo	10788	ORSE	Pá quadrada	Material	un	0,0000040	36,90	0,00
Insumo	00012894/SINAPI	ORSE	Capa para chuva em pvc com forro de poliester, com capuz (amarela ou azul)	Material	un	0,0000040	20,11	0,00
Insumo	4729	ORSE	Marreta 1 kg com cabo	Material	un	0,0000020	37,80	0,00
Insumo	4728	ORSE	Talhadeira chata 10"	Material	un	0,0000060	18,58	0,00
Insumo	00012895/SINAPI	ORSE	Capacete de seguranca aba frontal com suspensao de polietileno, sem jugular (classe b)	Material	un	0,0000120	13,50	0,00
Insumo	2378	ORSE	Vale transporte	Material	un	0,0018820	4,50	0,00
Insumo	10362	ORSE	Seguro de vida e acidente em grupo	Serviços	un	0,0000900	12,54	0,00
Insumo	158	ORSE	Almoço (Participação do empregador)	Material	un	0,0020360	14,00	0,02
Insumo	54	ORSE	Encarregado de turma - SICRO	Mão de Obra	h	0,0030000	18,18	0,05
Insumo	00006111/SINAPI	ORSE	Servente de obras (horista)	Mão de Obra	h	0,0200000	14,58	0,29
Insumo	2477	ORSE	Pá - carregadeira de esteira 1,53m3 (cat - 953 - 130,0 hp)	Equipamento	h	0,0047000	160,11	0,75
Insumo	2482	ORSE	Retroescavadeira pneus (Massey Ferguson MF - 86 HF ou equivalente)	Equipamento	h	0,0030000	76,57	0,22

MO sem LS =>0,15LS =>0,19MO com LS =>0,34

Valor do BDI =>0,39Valor com BDI =>2,30

1.2.2	Código	Banco	Descrição	Tipo	Und	Quant.	Valor Unit	Total
Composição	72895	SINAPI	CARGA, MANOBRAS E DESCARGA DE MATERIAIS DIVERSOS, COM CAMINHAO BASCULANTE 6M3 (CARGA E DESCARGA MANUAIS)	MOVT - MOVIMENTO DE TERRA	m³	1,0000000	25,90	25,90
Composição Auxiliar	5811	SINAPI	CAMINHÃO BASCULANTE 6 M3, PESO BRUTO TOTAL 16.000 KG, CARGA ÚTIL MÁXIMA 13.071 KG, DISTÂNCIA ENTRE EIXOS 4,80 M, POTÊNCIA 230 CV INCLUSIVE CAÇAMBA METÁLICA - CHP DIURNO. AF_06/2014	Custos Horários Produtivo e Improdutivo dos Equipamentos	CHP	0,1265000	204,80	25,90

MO sem LS =>1,34LS =>1,53MO com LS =>2,87

Valor do BDI =>5,38Valor com BDI =>31,28

1.2.3	Código	Banco	Descrição	Tipo	Und	Quant.	Valor Unit	Total
Composição	93588	SINAPI	TRANSPORTE COM CAMINHÃO BASCULANTE DE 10 M³, EM VIA URBANA EM LEITO NATURAL (UNIDADE: M3XKM). AF_07/2020	Transporte, Carga e Descarga de Materiais	M3XKM	1,0000000	3,14	3,14
Composição Auxiliar	91386	SINAPI	CAMINHÃO BASCULANTE 10 M3, TRUCADO CABINE SIMPLES, PESO BRUTO TOTAL 23.000 KG, CARGA ÚTIL MÁXIMA 15.935 KG, DISTÂNCIA ENTRE EIXOS 4,80 M, POTÊNCIA 230 CV INCLUSIVE CAÇAMBA METÁLICA - CHP DIURNO. AF_06/2014	Custos Horários Produtivo e Improdutivo dos Equipamentos	CHP	0,0105000	268,94	2,82
Composição Auxiliar	91387	SINAPI	CAMINHÃO BASCULANTE 10 M3, TRUCADO CABINE SIMPLES, PESO BRUTO TOTAL 23.000 KG, CARGA ÚTIL MÁXIMA 15.935 KG, DISTÂNCIA ENTRE EIXOS 4,80 M, POTÊNCIA 230 CV INCLUSIVE CAÇAMBA METÁLICA - CHI DIURNO. AF_06/2014	Custos Horários Produtivo e Improdutivo dos Equipamentos	CHI	0,0045000	73,06	0,32

MO sem LS =>0,15LS =>0,18MO com LS =>0,33

Valor do BDI =>0,65Valor com BDI =>3,79

2.1.1	Código	Banco	Descrição	Tipo	Und	Quant.	Valor Unit	Total
Composição	93358	SINAPI	ESCAVAÇÃO MANUAL DE VALA. AF_09/2024	Escavação de Valas	m³	1,0000000	93,59	93,59
Composição Auxiliar	88316	SINAPI	SERVENTE COM ENCARGOS COMPLEMENTARES	Livro SINAPI: Cálculos e Parâmetros	H	3,9557667	23,66	93,59

				MO sem LS =>	30,16	LS =>	34,20	MO com LS =>	64,36
				Valor do BDI =>	19,47			Valor com BDI =>	113,06
2.1.2	Código	Banco	Descrição	Tipo	Und	Quant.	Valor Unit	Total	
Composição	93382	SINAPI	REATERRO MANUAL DE VALAS, COM COMPACTADOR DE SOLOS DE PERCUSSÃO. AF_08/2023	Aterro e Reaterro de Valas	m³	1,0000000	27,41	27,41	
Composição Auxiliar	5903	SINAPI	CAMINHÃO PIPA 10.000 L TRUCADO, PESO BRUTO TOTAL 23.000 KG, CARGA ÚTIL MÁXIMA 15.935 KG, DISTÂNCIA ENTRE EIXOS 4,8 M, POTÊNCIA 230 CV, INCLUSIVE TANQUE DE AÇO PARA TRANSPORTE DE ÁGUA - CHI DIURNO. AF_06/2014	Custos Horários Produtivo e Improdutivo dos Equipamentos	CHI	0,0006000	74,81	0,04	
Composição Auxiliar	5901	SINAPI	CAMINHÃO PIPA 10.000 L TRUCADO, PESO BRUTO TOTAL 23.000 KG, CARGA ÚTIL MÁXIMA 15.935 KG, DISTÂNCIA ENTRE EIXOS 4,8 M, POTÊNCIA 230 CV, INCLUSIVE TANQUE DE AÇO PARA TRANSPORTE DE ÁGUA - CHP DIURNO. AF_06/2014	Custos Horários Produtivo e Improdutivo dos Equipamentos	CHP	0,0054000	323,63	1,74	
Composição Auxiliar	91533	SINAPI	COMPACTADOR DE SOLOS DE PERCUSSÃO (SOQUETE) COM MOTOR A GASOLINA 4 TEMPOS, POTÊNCIA 4 CV - CHP DIURNO. AF_08/2015	Custos Horários Produtivo e Improdutivo dos Equipamentos	CHP	0,1962000	35,79	7,02	
Composição Auxiliar	88316	SINAPI	SERVENTE COM ENCARGOS COMPLEMENTARES	Livro SINAPI: Cálculos e Parâmetros	H	0,7866000	23,66	18,61	
				MO sem LS =>	8,04	LS =>	9,13	MO com LS =>	17,17
				Valor do BDI =>	5,70			Valor com BDI =>	33,11
2.2.1	Código	Banco	Descrição	Tipo	Und	Quant.	Valor Unit	Total	
Composição	C0054	SEINFRA	ALVENARIA DE EMBASAMENTO DE PEDRA ARGAMASSADA	0	m³	1,0000000	576,29	576,29	
Insumo	I0109	SEINFRA	AREIA MEDIA	Material	m³	0,3648000	83,58	30,48	
Insumo	I1600	SEINFRA	PEDRA DE MÃO (RACHÃO)	Material	m³	1,1000000	113,25	124,57	
Insumo	I0805	SEINFRA	CIMENTO PORTLAND	Material	KG	109,5000000	0,71	77,74	
Insumo	I2391	SEINFRA	PEDREIRO	Mão de Obra	H	6,0000000	26,86	161,16	
Insumo	I2543	SEINFRA	SERVENTE	Mão de Obra	H	9,0000000	20,26	182,34	
				MO sem LS =>	161,01	LS =>	182,49	MO com LS =>	343,50
				Valor do BDI =>	119,92			Valor com BDI =>	696,21
2.4.1	Código	Banco	Descrição	Tipo	Und	Quant.	Valor Unit	Total	
Composição	87879	SINAPI	CHAPISCO APLICADO EM ALVENARIAS E ESTRUTURAS DE CONCRETO INTERNAS, COM COLHER DE PEDREIRO. ARGAMASSA TRAÇO 1:3 COM PREPARO EM BETONEIRA 400L. AF_10/2022	Chapisco	m²	1,0000000	5,09	5,09	
Composição Auxiliar	88309	SINAPI	PEDREIRO COM ENCARGOS COMPLEMENTARES	Livro SINAPI: Cálculos e Parâmetros	H	0,0681000	29,47	2,00	
Composição Auxiliar	88316	SINAPI	SERVENTE COM ENCARGOS COMPLEMENTARES	Livro SINAPI: Cálculos e Parâmetros	H	0,0255000	23,66	0,60	
Composição Auxiliar	87313	SINAPI	ARGAMASSA TRAÇO 1:3 (EM VOLUME DE CIMENTO E AREIA GROSSA ÚMIDA) PARA CHAPISCO CONVENCIONAL, PREPARO MECÂNICO COM BETONEIRA 400 L. AF_08/2019	Argamassas	m³	0,0037000	674,44	2,49	
				MO sem LS =>	1,05	LS =>	1,21	MO com LS =>	2,26
				Valor do BDI =>	1,05			Valor com BDI =>	6,14
2.4.2	Código	Banco	Descrição	Tipo	Und	Quant.	Valor Unit	Total	
Composição	87529	SINAPI	MASSA ÚNICA, EM ARGAMASSA TRAÇO 1:2:8, PREPARO MECÂNICO, APLICADA MANUALMENTE EM PAREDES INTERNAS DE AMBIENTES COM ÁREA ENTRE 5M² E 10M², E = 17,5MM, COM TALISCAS. AF_03/2024	Massa Única Interna	m²	1,0000000	40,03	40,03	
Composição Auxiliar	88316	SINAPI	SERVENTE COM ENCARGOS COMPLEMENTARES	Livro SINAPI: Cálculos e Parâmetros	H	0,2362000	23,66	5,58	

Composição Auxiliar	87292	SINAPI	ARGAMASSA TRAÇO 1:2:8 (EM VOLUME DE CIMENTO, CAL E AREIA MÉDIA ÚMIDA) PARA EMBOÇO/MASSA ÚNICA/ASSENTAMENTO DE ALVENARIA DE VEDAÇÃO, PREPARO MECÂNICO COM BETONEIRA 400 L. AF_08/2019	Argamassas	m³	0,0304000	675,57	20,53
Composição Auxiliar	88309	SINAPI	PEDREIRO COM ENCARGOS COMPLEMENTARES	Livro SINAPI: Cálculos e Parâmetros	H	0,4724000	29,47	13,92

MO sem LS => 8,11 LS => 9,20 MO com LS => 17,31  
Valor do BDI => 8,33 Valor com BDI => 48,36

2.5.1	Código	Banco	Descrição	Tipo	Und	Quant.	Valor Unit	Total
Composição	100761	SINAPI	PINTURA COM TINTA ALQUÍDICA DE ACABAMENTO (ESMALTE SINTÉTICO FOSCO) PULVERIZADA SOBRE SUPERFÍCIES METÁLICAS (EXCETO PERFIL) EXECUTADO EM OBRA (02 DEMÃOS). AF_01/2020_PE	Pintura em Superfícies Metálicas	m²	1,0000000	53,47	53,47
Composição Auxiliar	88310	SINAPI	PINTOR COM ENCARGOS COMPLEMENTARES	Livro SINAPI: Cálculos e Parâmetros	H	1,0531000	31,50	33,17
Insumo	00005318	SINAPI	DILUENTE AGUARRAS	Material	L	0,1240000	34,56	4,28
Insumo	00007288	SINAPI	TINTA ESMALTE SINTETICO PREMIUM FOSCO	Material	L	0,4134000	38,77	16,02

MO sem LS => 10,91 LS => 12,38 MO com LS => 23,29  
Valor do BDI => 11,12 Valor com BDI => 64,59

2.5.2	Código	Banco	Descrição	Tipo	Und	Quant.	Valor Unit	Total
Composição	88497	SINAPI	EMASSAMENTO COM MASSA LÁTEX, APLICAÇÃO EM PAREDE, DUAS DEMÃOS, LIXAMENTO MANUAL. AF_04/2023	Pintura Interna	m²	1,0000000	18,02	18,02
Composição Auxiliar	88316	SINAPI	SERVENTE COM ENCARGOS COMPLEMENTARES	Livro SINAPI: Cálculos e Parâmetros	H	0,1203000	23,66	2,84
Composição Auxiliar	88310	SINAPI	PINTOR COM ENCARGOS COMPLEMENTARES	Livro SINAPI: Cálculos e Parâmetros	H	0,3610000	31,50	11,37
Insumo	00003767	SINAPI	LIXA EM FOLHA PARA PAREDE OU MADEIRA, NUMERO 120, COR VERMELHA	Material	UN	0,0802000	0,94	0,07
Insumo	00043626	SINAPI	MASSA CORRIDA PARA SUPERFICIES DE AMBIENTES INTERNOS	Material	KG	1,3389000	2,80	3,74

MO sem LS => 4,65 LS => 5,28 MO com LS => 9,93  
Valor do BDI => 3,74 Valor com BDI => 21,76

2.5.3	Código	Banco	Descrição	Tipo	Und	Quant.	Valor Unit	Total
Composição	C0589	SEINFRA	CAIAÇÃO EM TRES DEMÃOS EM PAREDES	0	m²	1,0000000	8,71	8,71
Insumo	I2395	SEINFRA	PINTOR	Mão de Obra	H	0,3000000	26,86	8,05
Insumo	I2496	SEINFRA	SUPERCAL	Material	KG	0,4500000	1,47	0,66

MO sem LS => 3,77 LS => 4,28 MO com LS => 8,05  
Valor do BDI => 1,81 Valor com BDI => 10,52

2.5.4	Código	Banco	Descrição	Tipo	Und	Quant.	Valor Unit	Total
Composição	C1621	SEINFRA	LETREIRO - LETRA EM PAREDES	0	UN	1,0000000	17,94	17,94
Insumo	I1490	SEINFRA	LÍQUIDO SELADOR PARA PINTURA LATEX	Material	L	0,0700000	12,08	0,84
Insumo	I0045	SEINFRA	AJUDANTE DE PINTOR	Mão de Obra	H	0,2500000	21,10	5,27
Insumo	I1513	SEINFRA	MASSA CORRIDA A BASE DE PVA	Material	KG	0,3000000	2,12	0,63
Insumo	I2395	SEINFRA	PINTOR	Mão de Obra	H	0,3500000	26,86	9,40
Insumo	I2096	SEINFRA	TINTA LATEX	Material	L	0,0800000	18,22	1,45
Insumo	I1347	SEINFRA	LIXA PARA MADEIRA/MASSA	Material	UN	0,5000000	0,70	0,35

				MO sem LS =>	6,87	LS =>	7,80	MO com LS =>	14,67
				Valor do BDI =>	3,73	Valor com BDI =>			21,67
4.1.2	Código	Banco	Descrição	Tipo	Und	Quant.	Valor Unit	Total	
Composição	87479	SINAPI	ALVENARIA DE VEDAÇÃO DE BLOCOS CERÂMICOS FURADOS NA VERTICAL DE 14X19X39CM (ESPESSURA 14CM) DE PAREDES COM ÁREA LÍQUIDA MAIOR OU IGUAL A 6M² SEM VÃOS E ARGAMASSA DE ASSENTAMENTO COM PREPARO EM BETONEIRA. AF_06/2014	PARE - PAREDES/PAINEIS	m²	1,0000000	82,92	82,92	
Composição Auxiliar	88309	SINAPI	PEDREIRO COM ENCARGOS COMPLEMENTARES	Livro SINAPI: Cálculos e Parâmetros	H	0,7500000	29,47	22,10	
Composição Auxiliar	88316	SINAPI	SERVENTE COM ENCARGOS COMPLEMENTARES	Livro SINAPI: Cálculos e Parâmetros	H	0,3750000	23,66	8,87	
Composição Auxiliar	87292	SINAPI	ARGAMASSA TRAÇO 1:2:8 (EM VOLUME DE CIMENTO, CAL E AREIA MÉDIA ÚMIDA) PARA EMBOÇO/MASSA ÚNICA/ASSENTAMENTO DE ALVENARIA DE VEDAÇÃO, PREPARO MECÂNICO COM BETONEIRA 400 L. AF_08/2019	Argamassas	m³	0,0118000	675,57	7,97	
Insumo	00037395	SINAPI	PINO DE ACO COM FURO, HASTE = 27 MM (ACAO DIRETA)	Material	CENTO	0,0100000	41,93	0,41	
Insumo	00037593	SINAPI	BLOCO CERAMICO / TIJOLO VAZADO PARA ALVENARIA DE VEDACAO, FUROS NA VERTICAL DE 14 X 19 X 39 CM (L X A X C)	Material	UN	13,3500000	3,15	42,05	
Insumo	00034547	SINAPI	TELA DE ACO SOLDADA GALVANIZADA/ZINCADA PARA ALVENARIA, FIO D = *1,20 A 1,70* MM, MALHA 15 X 15 MM, (C X L) *50 X 12* CM	Material	M	0,4200000	3,64	1,52	

				MO sem LS =>	11,22	LS =>	12,72	MO com LS =>	23,94
				Valor do BDI =>	17,25	Valor com BDI =>			100,17
4.1.3	Código	Banco	Descrição	Tipo	Und	Quant.	Valor Unit	Total	
Composição	73361	SINAPI	CONCRETO CICLOPICO FCK=10MPA 30% PEDRA DE MAO INCLUSIVE LANCAMENTO	SEDI - SERVIÇOS DIVERSOS	m³	1,0000000	738,05	738,05	
Composição Auxiliar	88309	SINAPI	PEDREIRO COM ENCARGOS COMPLEMENTARES	Livro SINAPI: Cálculos e Parâmetros	H	0,4690000	29,47	13,82	
Composição Auxiliar	90587	SINAPI	VIBRADOR DE IMERSÃO, DIÂMETRO DE PONTEIRA 45MM, MOTOR ELÉTRICO TRIFÁSICO POTÊNCIA DE 2 CV - CHI DIURNO. AF_06/2015	Custos Horários Produtivo e Improdutivo dos Equipamentos	CHI	0,5600000	0,49	0,27	
Composição Auxiliar	88262	SINAPI	CARPINTEIRO DE FORMAS COM ENCARGOS COMPLEMENTARES	Livro SINAPI: Cálculos e Parâmetros	H	0,4690000	28,78	13,49	
Composição Auxiliar	94962	SINAPI	CONCRETO MAGRO PARA LASTRO, TRAÇO 1:4,5:4,5 (EM MASSA SECA DE CIMENTO/ AREIA MÉDIA/ BRITA 1) - PREPARO MECÂNICO COM BETONEIRA 400 L. AF_05/2021	Produção de Concreto	m³	0,7000000	549,60	384,72	
Composição Auxiliar	88316	SINAPI	SERVENTE COM ENCARGOS COMPLEMENTARES	Livro SINAPI: Cálculos e Parâmetros	H	8,4210000	23,66	199,24	
Composição Auxiliar	90586	SINAPI	VIBRADOR DE IMERSÃO, DIÂMETRO DE PONTEIRA 45MM, MOTOR ELÉTRICO TRIFÁSICO POTÊNCIA DE 2 CV - CHP DIURNO. AF_06/2015	Custos Horários Produtivo e Improdutivo dos Equipamentos	CHP	0,1400000	1,37	0,19	
Insumo	00004730	SINAPI	PEDRA DE MAO OU PEDRA RACHAO PARA ARRIMO/FUNDACAO (POSTO PEDREIRA/FORNECEDOR, SEM FRETE)	Material	m³	0,5400000	233,94	126,32	

				MO sem LS =>	96,99	LS =>	109,94	MO com LS =>	206,93
				Valor do BDI =>	153,58	Valor com BDI =>			891,63
4.2.1	Código	Banco	Descrição	Tipo	Und	Quant.	Valor Unit	Total	
Composição	87477	SINAPI	ALVENARIA DE VEDAÇÃO DE BLOCOS CERÂMICOS FURADOS NA VERTICAL DE 9X19X39CM (ESPESSURA 9CM) DE PAREDES COM ÁREA LÍQUIDA MAIOR OU IGUAL A 6M² SEM VÃOS E ARGAMASSA DE ASSENTAMENTO COM PREPARO EM BETONEIRA. AF_06/2014	PARE - PAREDES/PAINEIS	m²	1,0000000	61,23	61,23	
Composição Auxiliar	87292	SINAPI	ARGAMASSA TRAÇO 1:2:8 (EM VOLUME DE CIMENTO, CAL E AREIA MÉDIA ÚMIDA) PARA EMBOÇO/MASSA ÚNICA/ASSENTAMENTO DE ALVENARIA DE VEDAÇÃO, PREPARO MECÂNICO COM BETONEIRA 400 L. AF_08/2019	Argamassas	m³	0,0104000	675,57	7,02	
Composição Auxiliar	88316	SINAPI	SERVENTE COM ENCARGOS COMPLEMENTARES	Livro SINAPI: Cálculos e Parâmetros	H	0,2400000	23,66	5,67	

Composição Auxiliar	88309	SINAPI	PEDREIRO COM ENCARGOS COMPLEMENTARES	Livro SINAPI: Cálculos e Parâmetros	H	0,4800000	29,47	14,14
Insumo	00034557	SINAPI	TELA DE ACO SOLDADA GALVANIZADA/ZINCADA PARA ALVENARIA, FIO D = *1,20 A 1,70* MM, MALHA 15 X 15 MM, (C X L) *50 X 7,5* CM	Material	M	0,4200000	2,30	0,96
Insumo	00037592	SINAPI	BLOCO CERAMICO / TIJOLO VAZADO PARA ALVENARIA DE VEDACAO, FUROS NA VERTICAL DE 9 X 19 X 39 CM (L X A X C)	Material	UN	13,3500000	2,49	33,24
Insumo	00037395	SINAPI	PINO DE ACO COM FURO, HASTE = 27 MM (ACAO DIRETA)	Material	CENTO	0,0050000	41,93	0,20

MO sem LS => 7,30      LS => 8,29      MO com LS => 15,59

Valor do BDI => 12,74      Valor com BDI => 73,97

4.2.2	Código	Banco	Descrição	Tipo	Und	Quant.	Valor Unit	Total
Composição	104487	SINAPI	COMPOSIÇÃO PARAMÉTRICA PARA EXECUÇÃO DE ESTRUTURAS DE CONCRETO ARMADO, PARA EDIFICAÇÃO HABITACIONAL UNIFAMILIAR TÉRREA (CASA EM EMPREENDIMENTOS), FCK = 25 MPA. AF_11/2022	FUES - FUNDAÇÕES E ESTRUTURAS	m³	1,0000000	2.679,50	2.679,50
Composição Auxiliar	96544	SINAPI	ARMAÇÃO DE BLOCO UTILIZANDO AÇO CA-50 DE 6,3 MM - MONTAGEM. AF_01/2024	Fundações Rasas (Blocos, Sapatas, Vigas Baldrame)	KG	0,7697000	17,53	13,49
Composição Auxiliar	92770	SINAPI	ARMAÇÃO DE LAJE DE ESTRUTURA CONVENCIONAL DE CONCRETO ARMADO UTILIZANDO AÇO CA-50 DE 8,0 MM - MONTAGEM. AF_06/2022	Armação para Estruturas de Concreto Armado	KG	8,5686000	11,17	95,71
Composição Auxiliar	92762	SINAPI	ARMAÇÃO DE PILAR OU VIGA DE ESTRUTURA CONVENCIONAL DE CONCRETO ARMADO UTILIZANDO AÇO CA-50 DE 10,0 MM - MONTAGEM. AF_06/2022	Armação para Estruturas de Concreto Armado	KG	19,8152000	10,34	204,88
Composição Auxiliar	96542	SINAPI	FABRICAÇÃO, MONTAGEM E DESMONTAGEM DE FÔRMA PARA VIGA BALDRAME, EM CHAPA DE MADEIRA COMPENSADA RESINADA, E=17 MM, 4 UTILIZAÇÕES. AF_01/2024	Fundações Rasas (Blocos, Sapatas, Vigas Baldrame)	m²	3,5856000	102,70	368,24
Composição Auxiliar	96546	SINAPI	ARMAÇÃO DE BLOCO UTILIZANDO AÇO CA-50 DE 10 MM - MONTAGEM. AF_01/2024	Fundações Rasas (Blocos, Sapatas, Vigas Baldrame)	KG	6,1683000	13,48	83,14
Composição Auxiliar	92419	SINAPI	MONTAGEM E DESMONTAGEM DE FÔRMA DE PILARES RETANGULARES E ESTRUTURAS SIMILARES, PÉ-DIREITO SIMPLES, EM CHAPA DE MADEIRA COMPENSADA RESINADA, 4 UTILIZAÇÕES. AF_09/2020	Fôrmas para Estruturas de Concreto Armado	m²	1,5027000	90,55	136,06
Composição Auxiliar	103675	SINAPI	CONCRETAGEM DE VIGAS E LAJES, FCK=25 MPA, PARA LAJES MACIÇAS OU NERVURADAS COM USO DE BOMBA - LANÇAMENTO, ADENSAMENTO E ACABAMENTO. AF_02/2022_PS	Concretagem para Estruturas de Concreto Armado	m³	0,7623000	721,27	549,82
Composição Auxiliar	92514	SINAPI	MONTAGEM E DESMONTAGEM DE FÔRMA DE LAJE MACIÇA, PÉ-DIREITO SIMPLES, EM CHAPA DE MADEIRA COMPENSADA RESINADA, 4 UTILIZAÇÕES. AF_09/2020	Fôrmas para Estruturas de Concreto Armado	m²	5,0823000	53,78	273,32
Composição Auxiliar	92769	SINAPI	ARMAÇÃO DE LAJE DE ESTRUTURA CONVENCIONAL DE CONCRETO ARMADO UTILIZANDO AÇO CA-50 DE 6,3 MM - MONTAGEM. AF_06/2022	Armação para Estruturas de Concreto Armado	KG	13,8202000	12,08	166,94
Composição Auxiliar	92455	SINAPI	MONTAGEM E DESMONTAGEM DE FÔRMA DE VIGA, ESCORAMENTO COM GARFO DE MADEIRA, PÉ-DIREITO SIMPLES, EM CHAPA DE MADEIRA RESINADA, 4 UTILIZAÇÕES. AF_09/2020	Fôrmas para Estruturas de Concreto Armado	m²	2,0916000	171,26	358,20
Composição Auxiliar	96557	SINAPI	CONCRETAGEM DE BLOCO DE COROAMENTO OU VIGA BALDRAME, FCK 30 MPA, COM USO DE BOMBA - LANÇAMENTO, ADENSAMENTO E ACABAMENTO. AF_01/2024	Fundações Rasas (Blocos, Sapatas, Vigas Baldrame)	m³	0,0931000	798,54	74,34
Composição Auxiliar	103672	SINAPI	CONCRETAGEM DE PILARES, FCK = 25 MPA, COM USO DE BOMBA - LANÇAMENTO, ADENSAMENTO E ACABAMENTO. AF_02/2022_PS	Concretagem para Estruturas de Concreto Armado	m³	0,1445000	720,77	104,15
Composição Auxiliar	96543	SINAPI	ARMAÇÃO DE BLOCO UTILIZANDO AÇO CA-60 DE 5 MM - MONTAGEM. AF_01/2024	Fundações Rasas (Blocos, Sapatas, Vigas Baldrame)	KG	0,4461000	19,82	8,84
Composição Auxiliar	92768	SINAPI	ARMAÇÃO DE LAJE DE ESTRUTURA CONVENCIONAL DE CONCRETO ARMADO UTILIZANDO AÇO CA-60 DE 5,0 MM - MONTAGEM. AF_06/2022	Armação para Estruturas de Concreto Armado	KG	8,0102000	13,09	104,85
Composição Auxiliar	92763	SINAPI	ARMAÇÃO DE PILAR OU VIGA DE ESTRUTURA CONVENCIONAL DE CONCRETO ARMADO UTILIZANDO AÇO CA-50 DE 12,5 MM - MONTAGEM. AF_06/2022	Armação para Estruturas de Concreto Armado	KG	4,6157000	8,65	39,92
Composição Auxiliar	92759	SINAPI	ARMAÇÃO DE PILAR OU VIGA DE ESTRUTURA CONVENCIONAL DE CONCRETO ARMADO UTILIZANDO AÇO CA-60 DE 5,0 MM - MONTAGEM. AF_06/2022	Armação para Estruturas de Concreto Armado	KG	2,6967000	13,67	36,86



Composição Auxiliar	92760	SINAPI	ARMAÇÃO DE PILAR OU VIGA DE ESTRUTURA CONVENCIONAL DE CONCRETO ARMADO UTILIZANDO AÇO CA-50 DE 6,3 MM - MONTAGEM. AF_06/2022	Armação para Estruturas de Concreto Armado	KG	1,0504000	12,65	13,28
Composição Auxiliar	96545	SINAPI	ARMAÇÃO DE BLOCO UTILIZANDO AÇO CA-50 DE 8 MM - MONTAGEM. AF_01/2024	Fundações Rasas (Blocos, Sapatas, Vigas Baldrame)	KG	0,4060000	15,57	6,32
Composição Auxiliar	104920	SINAPI	ARMAÇÃO DE BLOCO, SAPATA ISOLADA, VIGA BALDRAME E SAPATA CORRIDA UTILIZANDO AÇO CA-50 DE 12,5 MM - MONTAGEM. AF_01/2024	Fundações Rasas (Blocos, Sapatas, Vigas Baldrame)	KG	3,3822000	10,25	34,66
Composição Auxiliar	92761	SINAPI	ARMAÇÃO DE PILAR OU VIGA DE ESTRUTURA CONVENCIONAL DE CONCRETO ARMADO UTILIZANDO AÇO CA-50 DE 8,0 MM - MONTAGEM. AF_06/2022	Armação para Estruturas de Concreto Armado	KG	0,5540000	11,71	6,48

MO sem LS => 278,75      LS => 315,92      MO com LS => 594,67

Valor do BDI => 557,60      Valor com BDI => 3.237,10

4.4.1	Código	Banco	Descrição	Tipo	Und	Quant.	Valor Unit	Total
Composição	95241	SINAPI	LASTRO DE CONCRETO MAGRO, APLICADO EM PISOS, LAJES SOBRE SOLO OU RADIER, ESPESSURA DE 5 CM. AF_01/2024	Lastro	m²	1,0000000	47,38	47,38
Composição Auxiliar	88309	SINAPI	PEDREIRO COM ENCARGOS COMPLEMENTARES	Livro SINAPI: Cálculos e Parâmetros	H	0,2541500	29,47	7,48
Composição Auxiliar	88316	SINAPI	SERVENTE COM ENCARGOS COMPLEMENTARES	Livro SINAPI: Cálculos e Parâmetros	H	0,0919000	23,66	2,17
Composição Auxiliar	94968	SINAPI	CONCRETO MAGRO PARA LASTRO, TRAÇO 1:4,5:4,5 (EM MASSA SECA DE CIMENTO/ AREIA MÉDIA/ BRITA 1) - PREPARO MECÂNICO COM BETONEIRA 600 L. AF_05/2021	Produção de Concreto	m³	0,0690000	546,87	37,73

MO sem LS => 5,38      LS => 6,11      MO com LS => 11,49

Valor do BDI => 9,85      Valor com BDI => 57,23

4.4.2	Código	Banco	Descrição	Tipo	Und	Quant.	Valor Unit	Total
Composição	98681	SINAPI	PISO CIMENTADO, TRAÇO 1:3 (CIMENTO E AREIA), ACABAMENTO RÚSTICO, ESPESSURA 2,0 CM, PREPARO MECÂNICO DA ARGAMASSA. AF_09/2020	Pisos	m²	1,0000000	44,38	44,38
Composição Auxiliar	88309	SINAPI	PEDREIRO COM ENCARGOS COMPLEMENTARES	Livro SINAPI: Cálculos e Parâmetros	H	0,2980000	29,47	8,78
Composição Auxiliar	88316	SINAPI	SERVENTE COM ENCARGOS COMPLEMENTARES	Livro SINAPI: Cálculos e Parâmetros	H	0,1490000	23,66	3,52
Composição Auxiliar	87298	SINAPI	ARGAMASSA TRAÇO 1:3 (EM VOLUME DE CIMENTO E AREIA MÉDIA ÚMIDA) PARA CONTRAPISO, PREPARO MECÂNICO COM BETONEIRA 400 L. AF_08/2019	Argamassas	m³	0,0310000	865,40	26,82
Insumo	00003671	SINAPI	JUNTA PLASTICA DE DILATAÇAO PARA PISOS, COR CINZA, 17 X 3 MM (ALTURA X ESPESSURA)	Material	M	1,6700000	3,15	5,26

MO sem LS => 5,63      LS => 6,39      MO com LS => 12,02

Valor do BDI => 9,23      Valor com BDI => 53,61

4.5.1	Código	Banco	Descrição	Tipo	Und	Quant.	Valor Unit	Total
Composição	102491	SINAPI	PINTURA DE PISO COM TINTA ACRÍLICA, APLICAÇÃO MANUAL, 2 DEMÃOS, INCLUSO FUNDO PREPARADOR. AF_05/2021	Pintura para Pisos e para Sinalização Horizontal e Vertical	m²	1,0000000	21,53	21,53
Composição Auxiliar	88310	SINAPI	PINTOR COM ENCARGOS COMPLEMENTARES	Livro SINAPI: Cálculos e Parâmetros	H	0,2750000	31,50	8,66
Composição Auxiliar	88316	SINAPI	SERVENTE COM ENCARGOS COMPLEMENTARES	Livro SINAPI: Cálculos e Parâmetros	H	0,1150000	23,66	2,72
Insumo	00006085	SINAPI	SELADOR ACRILICO OPACO PREMIUM INTERIOR/EXTERIOR	Material	L	0,1600000	9,40	1,50
Insumo	00007348	SINAPI	TINTA ACRILICA PREMIUM PARA PISO	Material	L	0,4270000	19,98	8,53
Insumo	00012815	SINAPI	FITA CREPE ROLO DE *25* MM X 50 M	Material	UN	0,0100000	12,05	0,12

MO sem LS => 3,72      LS => 4,23      MO com LS => 7,95

Valor do BDI => 4,48      Valor com BDI => 26,01

5.1.1	Código	Banco	Descrição	Tipo	Und	Quant.	Valor Unit	Total
-------	--------	-------	-----------	------	-----	--------	------------	-------

Composição	103946	SINAPI	PLANTIO DE GRAMA ESMERALDA OU SÃO CARLOS OU CURITIBANA, EM PLACAS. AF_07/2024	Paisagismo - Plantio	m²	1,0000000	20,94	20,94
Composição Auxiliar	88441	SINAPI	JARDINEIRO COM ENCARGOS COMPLEMENTARES	Livro SINAPI: Cálculos e Parâmetros	H	0,0277000	24,37	0,67
Composição Auxiliar	88316	SINAPI	SERVENTE COM ENCARGOS COMPLEMENTARES	Livro SINAPI: Cálculos e Parâmetros	H	0,1386000	23,66	3,27
Insumo	00003322	SINAPI	GRAMA ESMERALDA OU SAO CARLOS OU CURITIBANA, EM PLACAS, SEM PLANTIO	Material	m²	1,0000000	17,00	17,00

MO sem LS =>1,27LS =>1,45MO com LS =>2,72

Valor do BDI =>4,35Valor com BDI =>25,29

5.1.2	Código	Banco	Descrição	Tipo	Und	Quant.	Valor Unit	Total
Composição	C1348	SEINFRA	ESTRUTURA METÁLICA DE TRAVES DE FUTEBOL DE CAMPO OFICIAL, EM TUBOS DE AÇO GALVANIZADO, DIMENSÕES 7,32 X 2,44 X 1,50, COM ACABAMENTO E PINTURA, INCLUSIVE REDE EM FIO 100% NYLON COM PROTEÇÃO UV	0	CJ	1,0000000	4.101,25	4.101,25
Insumo	I1138	SEINFRA	TRAVES DE FUTEBOL DE CAMPO OFICIAL, EM TUBOS DE AÇO GALVANIZADO, DIMENSÕES 7,32 X 2,44 X 1,50, COM ACABAMENTO E PINTURA, INCLUSIVE REDE EM FIO 100% NYLON COM PROTEÇÃO UV, SEM COLOCAÇÃO	Material	CJ	1,0000000	3.763,61	3.763,61
Insumo	I0805	SEINFRA	CIMENTO PORTLAND	Material	KG	105,0000000	0,71	74,55
Insumo	I1605	SEINFRA	PEDRISCO	Material	m³	0,3000000	100,50	30,15
Insumo	I2391	SEINFRA	PEDREIRO	Mão de Obra	H	3,5000000	26,86	94,01
Insumo	I0108	SEINFRA	AREIA GROSSA	Material	m³	0,2300000	119,58	27,50
Insumo	I2543	SEINFRA	SERVENTE	Mão de Obra	H	5,5000000	20,26	111,43

MO sem LS =>96,30LS =>109,14MO com LS =>205,44

Valor do BDI =>853,47Valor com BDI =>4.954,72

5.1.3	Código	Banco	Descrição	Tipo	Und	Quant.	Valor Unit	Total
Composição	2459	ORSE	Demarcação de campo de futebol com utilização de cal	Diversos	m	1,0000000	3,95	3,95
Item	Código	Banco	Descrição	Tipo	Und	Quant.	Valor Unit	Total
Insumo	00004750/SINAPI	ORSE	Pedreiro (horista)	Mão de Obra	h	0,0500000	20,44	1,02
Insumo	00006111/SINAPI	ORSE	Servente de obras (horista)	Mão de Obra	h	0,0500000	14,58	0,72
Composição	10549	ORSE	Encargos Complementares - Servente	Provisórios	h	0,0500000	3,86	0,19
Composição	10550	ORSE	Encargos Complementares - Pedreiro	Provisórios	h	0,0500000	3,73	0,18
Insumo	00001107/SINAPI	ORSE	Cal virgem comum para argamassas (nbr 6453)	Material	kg	1,4000000	1,10	1,54
Composição	2497	ORSE	Escavação manual de vala ou cava em material de 1ª categoria, profundidade até 1,50m	Escavação Manual em Area Urbana	m³	0,0020000	55,52	0,11
Insumo	70	ORSE	Topógrafo - SICRO	Mão de Obra	h	0,0060000	36,76	0,22

Detalhamento de Cálculo ORSE								
Item	Código	Banco	Descrição	Tipo	Und	Quant.	Valor Unit	Total
Insumo	00004750/SINAPI	ORSE	Pedreiro (horista)	Mão de Obra	h	0,0500000	20,44	1,02
Insumo	00006111/SINAPI	ORSE	Servente de obras (horista)	Mão de Obra	h	0,0560000	14,58	0,81
Insumo	10517	ORSE	Exames admissionais/demissionais (checkup)	Serviços	cj	0,0000424	300,00	0,01
Insumo	941	ORSE	Fardamento com mangas curta	Material	un	0,0001590	193,04	0,03
Insumo	10599	ORSE	Protetor solar fps 30 com 120ml	Material	un	0,0001908	18,00	0,00

Insumo	00012892/SINAPI	ORSE	Luva raspa de couro, cano curto (punho *7* cm)	Material	par	0,0002438	10,87	0,00
Insumo	10492	ORSE	Cesta Básica	Material	un	0,0004770	205,00	0,09
Insumo	10761	ORSE	Refeição - café da manhã ( café com leite e dois pães com manteiga)	Serviços	un	0,0107908	5,00	0,05
Insumo	10596	ORSE	Protetor auricular	Material	un	0,0004770	4,81	0,00
Insumo	00012893/SINAPI	ORSE	Bota de segurança com biqueira de aço e colarinho acolchoado	Material	par	0,0000848	73,93	0,00
Insumo	1651	ORSE	Óculos branco proteção	Material	pr	0,0000848	6,00	0,00
Insumo	00002711/SINAPI	ORSE	Carrinho de mao, em aço, com capacidade de *45 a 65* l / *100* kg, pneu com camara	Material	un	0,0000112	185,00	0,00
Insumo	10788	ORSE	Pá quadrada	Material	un	0,0000112	36,90	0,00
Insumo	00012894/SINAPI	ORSE	Capa para chuva em pvc com forro de poliester, com capuz (amarela ou azul)	Material	un	0,0000212	20,11	0,00
Insumo	4729	ORSE	Marreta 1 kg com cabo	Material	un	0,0000056	37,80	0,00
Insumo	4728	ORSE	Talhadeira chata 10"	Material	un	0,0000168	18,58	0,00
Insumo	00012895/SINAPI	ORSE	Capacete de segurança aba frontal com suspensao de polietileno, sem jugular (classe b)	Material	un	0,0000636	13,50	0,00
Insumo	2378	ORSE	Vale transporte	Material	un	0,0085396	4,50	0,03
Insumo	10362	ORSE	Seguro de vida e acidente em grupo	Serviços	un	0,0004770	12,54	0,00
Insumo	158	ORSE	Almoço (Participação do empregador)	Material	un	0,0107908	14,00	0,15
Insumo	11245	ORSE	Desempoladeira de madeira 12x22	Material	un	0,0000350	11,60	0,00
Insumo	11246	ORSE	Escala métrica de bambú	Material	Un	0,0000350	10,22	0,00
Insumo	10282	ORSE	Regua de alumínio c/ 2,00m (para pedreiro)	Material	un	0,0000100	44,00	0,00
Insumo	11243	ORSE	Martelo sem unha	Material	un	0,0000050	28,00	0,00
Insumo	4174	ORSE	Desempenadeira de aço lisa, cabo madeira, ref:143, Atlas ou similar	Material	un	0,0000250	12,90	0,00
Insumo	11264	ORSE	Marreta de 1/2 kg com cabo	Material	un	0,0000100	13,52	0,00
Insumo	11265	ORSE	Martelo de borracha com cabo	Material	un	0,0000200	18,75	0,00
Insumo	11247	ORSE	Serra mármore	Material	un	0,0000050	319,90	0,00
Insumo	10789	ORSE	Nível de bolha de madeira	Material	un	0,0000100	15,40	0,00
Insumo	4722	ORSE	Colher de pedreiro	Material	un	0,0000200	18,80	0,00
Insumo	10790	ORSE	Prumo de face	Material	un	0,0000050	25,95	0,00
Insumo	00001107/SINAPI	ORSE	Cal virgem comum para argamassas (nbr 6453)	Material	kg	1,4000000	1,10	1,54
Insumo	70	ORSE	Topógrafo - SICRO	Mão de Obra	h	0,0060000	36,76	0,22

MO sem LS => 0,96      LS => 1,09      MO com LS => 2,05

Valor do BDI => 0,82      Valor com BDI => 4,77

5.1.4.1	Código	Banco	Descrição	Tipo	Und	Quant.	Valor Unit	Total
Composição	94799	SINAPI	TORNEIRA DE BOIA PARA CAIXA D'ÁGUA, ROSCÁVEL, 1 1/2" - FORNECIMENTO E INSTALAÇÃO. AF_08/2021	Válvulas e Registros para Sistemas Prediais	UN	1,0000000	184,90	184,90
Composição Auxiliar	88267	SINAPI	ENCANADOR OU BOMBEIRO HIDRÁULICO COM ENCARGOS COMPLEMENTARES	Livro SINAPI: Cálculos e Parâmetros	H	0,4548000	28,79	13,09
Composição Auxiliar	88248	SINAPI	AUXILIAR DE ENCANADOR OU BOMBEIRO HIDRÁULICO COM ENCARGOS COMPLEMENTARES	Livro SINAPI: Cálculos e Parâmetros	H	0,4548000	23,59	10,72

Insumo	00011763	SINAPI	TORNEIRA DE BOIA CONVENCIONAL PARA CAIXA D'AGUA, AGUA FRIA, 1.1/2", COM HASTE E TORNEIRA METALICOS E BALAO PLASTICO	Material	UN	1,0000000	160,95	160,95
Insumo	00003148	SINAPI	FITA VEDA ROSCA, EM PTFE, ROLO DE 18 MM X 50 M (L X C)	Material	UN	0,0096000	15,26	0,14

MO sem LS => 8,34 LS => 9,47 MO com LS => 17,81  
Valor do BDI => 38,47 Valor com BDI => 223,37

5.1.4.2	Código	Banco	Descrição	Tipo	Und	Quant.	Valor Unit	Total
Composição	94497	SINAPI	REGISTRO DE GAVETA BRUTO, LATÃO, ROSCÁVEL, 1 1/2" - FORNECIMENTO E INSTALAÇÃO. AF_08/2021	Válvulas e Registros para Sistemas Prediais	UN	1,0000000	125,07	125,07
Composição Auxiliar	88267	SINAPI	ENCANADOR OU BOMBEIRO HIDRÁULICO COM ENCARGOS COMPLEMENTARES	Livro SINAPI: Cálculos e Parâmetros	H	0,2633000	28,79	7,58
Composição Auxiliar	88248	SINAPI	AUXILIAR DE ENCANADOR OU BOMBEIRO HIDRÁULICO COM ENCARGOS COMPLEMENTARES	Livro SINAPI: Cálculos e Parâmetros	H	0,2633000	23,59	6,21
Insumo	00003148	SINAPI	FITA VEDA ROSCA, EM PTFE, ROLO DE 18 MM X 50 M (L X C)	Material	UN	0,0192000	15,26	0,29
Insumo	00006010	SINAPI	REGISTRO GAVETA BRUTO EM LATAO FORJADO, BITOLA 1 1/2"	Material	UN	1,0000000	110,99	110,99

MO sem LS => 4,83 LS => 5,48 MO com LS => 10,31  
Valor do BDI => 26,02 Valor com BDI => 151,09

5.1.4.3	Código	Banco	Descrição	Tipo	Und	Quant.	Valor Unit	Total
Composição	94495	SINAPI	REGISTRO DE GAVETA BRUTO, LATÃO, ROSCÁVEL, 1" - FORNECIMENTO E INSTALAÇÃO. AF_08/2021	Válvulas e Registros para Sistemas Prediais	UN	1,0000000	72,48	72,48
Composição Auxiliar	88248	SINAPI	AUXILIAR DE ENCANADOR OU BOMBEIRO HIDRÁULICO COM ENCARGOS COMPLEMENTARES	Livro SINAPI: Cálculos e Parâmetros	H	0,1485000	23,59	3,50
Composição Auxiliar	88267	SINAPI	ENCANADOR OU BOMBEIRO HIDRÁULICO COM ENCARGOS COMPLEMENTARES	Livro SINAPI: Cálculos e Parâmetros	H	0,1485000	28,79	4,27
Insumo	00006019	SINAPI	REGISTRO GAVETA BRUTO EM LATAO FORJADO, BITOLA 1"	Material	UN	1,0000000	64,51	64,51
Insumo	00003148	SINAPI	FITA VEDA ROSCA, EM PTFE, ROLO DE 18 MM X 50 M (L X C)	Material	UN	0,0132000	15,26	0,20

MO sem LS => 2,72 LS => 3,09 MO com LS => 5,81  
Valor do BDI => 15,08 Valor com BDI => 87,56

5.1.4.6	Código	Banco	Descrição	Tipo	Und	Quant.	Valor Unit	Total
Composição	89502	SINAPI	JOELHO 45 GRAUS, PVC, SOLDÁVEL, DN 50MM, INSTALADO EM PRUMADA DE ÁGUA - FORNECIMENTO E INSTALAÇÃO. AF_06/2022	Instalações Prediais de Água Fria em PVC	UN	1,0000000	17,33	17,33
Composição Auxiliar	88248	SINAPI	AUXILIAR DE ENCANADOR OU BOMBEIRO HIDRÁULICO COM ENCARGOS COMPLEMENTARES	Livro SINAPI: Cálculos e Parâmetros	H	0,1271000	23,59	2,99
Composição Auxiliar	88267	SINAPI	ENCANADOR OU BOMBEIRO HIDRÁULICO COM ENCARGOS COMPLEMENTARES	Livro SINAPI: Cálculos e Parâmetros	H	0,1271000	28,79	3,65
Insumo	00003503	SINAPI	JOELHO, PVC SOLDAVEL, 45 GRAUS, 50 MM, COR MARROM, PARA AGUA FRIA PREDIAL	Material	UN	1,0000000	7,66	7,66
Insumo	00038383	SINAPI	LIXA D'AGUA EM FOLHA, COR PRETA, GRAO 100	Material	UN	0,0190000	2,00	0,03
Insumo	00000122	SINAPI	ADESIVO PLASTICO PARA PVC, FRASCO COM *850* GR	Material	UN	0,0165000	72,71	1,19
Insumo	00020083	SINAPI	SOLUCAO PREPARADORA / LIMPADORA PARA PVC, FRASCO COM 1000 CM3	Material	UN	0,0220000	82,38	1,81

MO sem LS => 2,32 LS => 2,65 MO com LS => 4,97  
Valor do BDI => 3,60 Valor com BDI => 20,93

5.1.4.7	Código	Banco	Descrição	Tipo	Und	Quant.	Valor Unit	Total
Composição	89501	SINAPI	JOELHO 90 GRAUS, PVC, SOLDÁVEL, DN 50MM, INSTALADO EM PRUMADA DE ÁGUA - FORNECIMENTO E INSTALAÇÃO. AF_06/2022	Instalações Prediais de Água Fria em PVC	UN	1,0000000	14,78	14,78
Composição Auxiliar	88267	SINAPI	ENCANADOR OU BOMBEIRO HIDRÁULICO COM ENCARGOS COMPLEMENTARES	Livro SINAPI: Cálculos e Parâmetros	H	0,1271000	28,79	3,65

Composição Auxiliar	88248	SINAPI	AUXILIAR DE ENCANADOR OU BOMBEIRO HIDRÁULICO COM ENCARGOS COMPLEMENTARES	Livro SINAPI: Cálculos e Parâmetros	H	0,1271000	23,59	2,99
Insumo	00038383	SINAPI	LIXA D'AGUA EM FOLHA, COR PRETA, GRAO 100	Material	UN	0,0190000	2,00	0,03
Insumo	00000122	SINAPI	ADESIVO PLASTICO PARA PVC, FRASCO COM *850* GR	Material	UN	0,0165000	72,71	1,19
Insumo	00020083	SINAPI	SOLUCAO PREPARADORA / LIMPADORA PARA PVC, FRASCO COM 1000 CM3	Material	UN	0,0220000	82,38	1,81
Insumo	00003540	SINAPI	JOELHO PVC, SOLDAVEL, 90 GRAUS, 50 MM, COR MARROM, PARA AGUA FRIA PREDIAL	Material	UN	1,0000000	5,11	5,11

MO sem LS => 2,32 LS => 2,65 MO com LS => 4,97

Valor do BDI => 3,07 Valor com BDI => 17,85

5.1.4.8	Código	Banco	Descrição	Tipo	Und	Quant.	Valor Unit	Total
Composição	89553	SINAPI	ADAPTADOR CURTO COM BOLSA E ROSCA PARA REGISTRO, PVC, SOLDÁVEL, DN 32MM X 1, INSTALADO EM PRUMADA DE ÁGUA - FORNECIMENTO E INSTALAÇÃO. AF_06/2022	Instalações Prediais de Água Fria em PVC	UN	1,0000000	5,95	5,95
Composição Auxiliar	88267	SINAPI	ENCANADOR OU BOMBEIRO HIDRÁULICO COM ENCARGOS COMPLEMENTARES	Livro SINAPI: Cálculos e Parâmetros	H	0,0524000	28,79	1,50
Composição Auxiliar	88248	SINAPI	AUXILIAR DE ENCANADOR OU BOMBEIRO HIDRÁULICO COM ENCARGOS COMPLEMENTARES	Livro SINAPI: Cálculos e Parâmetros	H	0,0524000	23,59	1,23
Insumo	00038383	SINAPI	LIXA D'AGUA EM FOLHA, COR PRETA, GRAO 100	Material	UN	0,0120000	2,00	0,02
Insumo	00000122	SINAPI	ADESIVO PLASTICO PARA PVC, FRASCO COM *850* GR	Material	UN	0,0082000	72,71	0,59
Insumo	00020083	SINAPI	SOLUCAO PREPARADORA / LIMPADORA PARA PVC, FRASCO COM 1000 CM3	Material	UN	0,0095000	82,38	0,78
Insumo	00000108	SINAPI	ADAPTADOR PVC SOLDAVEL CURTO COM BOLSA E ROSCA, 32 MM X 1", PARA AGUA FRIA	Material	UN	1,0000000	1,83	1,83

MO sem LS => 0,96 LS => 1,09 MO com LS => 2,05

Valor do BDI => 1,23 Valor com BDI => 7,18

5.1.4.9	Código	Banco	Descrição	Tipo	Und	Quant.	Valor Unit	Total
Composição	94662	SINAPI	ADAPTADOR CURTO COM BOLSA E ROSCA PARA REGISTRO, PVC, SOLDÁVEL, DN 50 MM X 1 1/2", INSTALADO EM RESERVAÇÃO PREDIAL DE ÁGUA - FORNECIMENTO E INSTALAÇÃO. AF_04/2024	Instalações Hidráulicas - Reservação e Bombas de Recalque	UN	1,0000000	11,08	11,08
Composição Auxiliar	88248	SINAPI	AUXILIAR DE ENCANADOR OU BOMBEIRO HIDRÁULICO COM ENCARGOS COMPLEMENTARES	Livro SINAPI: Cálculos e Parâmetros	H	0,0934000	23,59	2,20
Composição Auxiliar	88267	SINAPI	ENCANADOR OU BOMBEIRO HIDRÁULICO COM ENCARGOS COMPLEMENTARES	Livro SINAPI: Cálculos e Parâmetros	H	0,0934000	28,79	2,68
Insumo	00003148	SINAPI	FITA VEDA ROSCA, EM PTFE, ROLO DE 18 MM X 50 M (L X C)	Material	UN	0,0096000	15,26	0,14
Insumo	00000112	SINAPI	ADAPTADOR PVC SOLDAVEL CURTO COM BOLSA E ROSCA, 50 MM X1 1/2", PARA AGUA FRIA	Material	UN	1,0000000	4,56	4,56
Insumo	00038383	SINAPI	LIXA D'AGUA EM FOLHA, COR PRETA, GRAO 100	Material	UN	0,0078000	2,00	0,01
Insumo	00020083	SINAPI	SOLUCAO PREPARADORA / LIMPADORA PARA PVC, FRASCO COM 1000 CM3	Material	UN	0,0110000	82,38	0,90
Insumo	00000122	SINAPI	ADESIVO PLASTICO PARA PVC, FRASCO COM *850* GR	Material	UN	0,0082000	72,71	0,59

MO sem LS => 1,71 LS => 1,94 MO com LS => 3,65

Valor do BDI => 2,30 Valor com BDI => 13,38

5.1.4.10	Código	Banco	Descrição	Tipo	Und	Quant.	Valor Unit	Total
Composição	89449	SINAPI	TUBO, PVC, SOLDÁVEL, DE 50MM, INSTALADO EM PRUMADA DE ÁGUA - FORNECIMENTO E INSTALAÇÃO. AF_06/2022	Instalações Prediais de Água Fria em PVC	M	1,0000000	18,36	18,36
Composição Auxiliar	88248	SINAPI	AUXILIAR DE ENCANADOR OU BOMBEIRO HIDRÁULICO COM ENCARGOS COMPLEMENTARES	Livro SINAPI: Cálculos e Parâmetros	H	0,0341000	23,59	0,80
Composição Auxiliar	88267	SINAPI	ENCANADOR OU BOMBEIRO HIDRÁULICO COM ENCARGOS COMPLEMENTARES	Livro SINAPI: Cálculos e Parâmetros	H	0,0341000	28,79	0,98
Insumo	00038383	SINAPI	LIXA D'AGUA EM FOLHA, COR PRETA, GRAO 100	Material	UN	0,0080000	2,00	0,01



Insumo	00009875	SINAPI	TUBO PVC, SOLDÁVEL, DE 50 MM, AGUA FRIA (NBR-5648)	Material	M	1,0493000	15,80	16,57	
				MO sem LS =>	0,61	LS =>	0,71	MO com LS =>	1,32
				Valor do BDI =>	3,82	Valor com BDI =>		22,18	
5.1.4.11	Código	Banco	Descrição	Tipo	Und	Quant.	Valor Unit	Total	
Composição	89403	SINAPI	TUBO, PVC, SOLDÁVEL, DE 32MM, INSTALADO EM RAMAL DE DISTRIBUIÇÃO DE ÁGUA - FORNECIMENTO E INSTALAÇÃO. AF_06/2022	Instalações Prediais de Água Fria em PVC	M	1,0000000	19,60	19,60	
Composição Auxiliar	88267	SINAPI	ENCANADOR OU BOMBEIRO HIDRÁULICO COM ENCARGOS COMPLEMENTARES	Livro SINAPI: Cálculos e Parâmetros	H	0,1891000	28,79	5,44	
Composição Auxiliar	88248	SINAPI	AUXILIAR DE ENCANADOR OU BOMBEIRO HIDRÁULICO COM ENCARGOS COMPLEMENTARES	Livro SINAPI: Cálculos e Parâmetros	H	0,1891000	23,59	4,46	
Insumo	00009869	SINAPI	TUBO PVC, SOLDÁVEL, DE 32 MM, AGUA FRIA (NBR-5648)	Material	M	1,0493000	9,17	9,62	
Insumo	00038383	SINAPI	LIXA D'AGUA EM FOLHA, COR PRETA, GRAO 100	Material	UN	0,0441000	2,00	0,08	
				MO sem LS =>	3,46	LS =>	3,94	MO com LS =>	7,40
				Valor do BDI =>	4,07	Valor com BDI =>		23,67	
5.1.4.12	Código	Banco	Descrição	Tipo	Und	Quant.	Valor Unit	Total	
Composição	89625	SINAPI	TE, PVC, SOLDÁVEL, DN 50MM, INSTALADO EM PRUMADA DE ÁGUA - FORNECIMENTO E INSTALAÇÃO. AF_06/2022	Instalações Prediais de Água Fria em PVC	UN	1,0000000	23,28	23,28	
Composição Auxiliar	88248	SINAPI	AUXILIAR DE ENCANADOR OU BOMBEIRO HIDRÁULICO COM ENCARGOS COMPLEMENTARES	Livro SINAPI: Cálculos e Parâmetros	H	0,1694000	23,59	3,99	
Composição Auxiliar	88267	SINAPI	ENCANADOR OU BOMBEIRO HIDRÁULICO COM ENCARGOS COMPLEMENTARES	Livro SINAPI: Cálculos e Parâmetros	H	0,1694000	28,79	4,87	
Insumo	00007142	SINAPI	TE SOLDÁVEL, PVC, 90 GRAUS,50 MM, PARA AGUA FRIA PREDIAL (NBR 5648)	Material	UN	1,0000000	9,87	9,87	
Insumo	00020083	SINAPI	SOLUCAO PREPARADORA / LIMPADORA PARA PVC, FRASCO COM 1000 CM3	Material	UN	0,0330000	82,38	2,71	
Insumo	00038383	SINAPI	LIXA D'AGUA EM FOLHA, COR PRETA, GRAO 100	Material	UN	0,0285000	2,00	0,05	
Insumo	00000122	SINAPI	ADESIVO PLASTICO PARA PVC, FRASCO COM *850* GR	Material	UN	0,0247000	72,71	1,79	
				MO sem LS =>	3,10	LS =>	3,52	MO com LS =>	6,62
				Valor do BDI =>	4,84	Valor com BDI =>		28,12	
5.1.5.1	Código	Banco	Descrição	Tipo	Und	Quant.	Valor Unit	Total	
Composição	10538	ORSE	Fornecimento e assentamento de tubo pvc p/irrigação d=50mm, PN-40, linha Irriga-LF, Tigre ou similar	Assentamento/Montagem de Tubos e Conexões	m	1,0000000	24,85	24,85	
Item	Código	Banco	Descrição	Tipo	Und	Quant.	Valor Unit	Total	
Insumo	00006111/SINAPI	ORSE	Servente de obras (horista)	Mão de Obra	h	0,2400000	14,58	3,49	
Insumo	8369	ORSE	Tubo PVC p/irrigação LF PN 40 JE Ø 50mm, linha Irriga-LF, Tigre ou similar	Material	m	1,0500000	13,88	14,57	
Insumo	2036	ORSE	Solucao limpadora pvc	Material	l	0,0005000	69,74	0,03	
Insumo	00002696/SINAPI	ORSE	Encanador ou bombeiro hidraulico (horista)	Mão de Obra	h	0,2400000	20,44	4,90	
Composição	10549	ORSE	Encargos Complementares - Servente	Provisórios	h	0,2400000	3,86	0,92	
Composição	10554	ORSE	Encargos Complementares - Encanador	Provisórios	h	0,2400000	3,80	0,91	
Insumo	138	ORSE	Adesivo pvc em frasco de 850 gramas	Material	kg	0,0012000	72,41	0,08	
Detalhamento de Cálculo ORSE									
Item	Código	Banco	Descrição	Tipo	Und	Quant.	Valor Unit	Total	
Insumo	00006111/SINAPI	ORSE	Servente de obras (horista)	Mão de Obra	h	0,2400000	14,58	3,49	

Insumo	8369	ORSE	Tubo PVC p/irrigação LF PN 40 JE Ø 50mm, linha Irriga-LF, Tigre ou similar	Material	m	1,0500000	13,88	14,57
Insumo	2036	ORSE	Solucao limpadora pvc	Material	l	0,0005000	69,74	0,03
Insumo	00002696/SINAPI	ORSE	Encanador ou bombeiro hidraulico (horista)	Mão de Obra	h	0,2400000	20,44	4,90
Insumo	10517	ORSE	Exames admissionais/demissionais (checkup)	Serviços	cj	0,0001920	300,00	0,05
Insumo	941	ORSE	Fardamento com mangas curta	Material	un	0,0007200	193,04	0,13
Insumo	10599	ORSE	Protetor solar fps 30 com 120ml	Material	un	0,0008640	18,00	0,01
Insumo	00012892/SINAPI	ORSE	Luva raspa de couro, cano curto (punho *7* cm)	Material	par	0,0011040	10,87	0,01
Insumo	10492	ORSE	Cesta Básica	Material	un	0,0021600	205,00	0,44
Insumo	10761	ORSE	Refeição - café da manhã ( café com leite e dois pães com manteiga)	Serviços	un	0,0488640	5,00	0,24
Insumo	10596	ORSE	Protetor auricular	Material	un	0,0021600	4,81	0,01
Insumo	00012893/SINAPI	ORSE	Bota de seguranca com biqueira de aço e colarinho acolchoado	Material	par	0,0003840	73,93	0,02
Insumo	1651	ORSE	Óculos branco proteção	Material	pr	0,0003840	6,00	0,00
Insumo	00002711/SINAPI	ORSE	Carrinho de mao, em aço, com capacidade de *45 a 65* l / *100* kg, pneu com camara	Material	un	0,0000480	185,00	0,00
Insumo	10788	ORSE	Pá quadrada	Material	un	0,0000480	36,90	0,00
Insumo	00012894/SINAPI	ORSE	Capa para chuva em pvc com forro de poliester, com capuz (amarela ou azul)	Material	un	0,0000960	20,11	0,00
Insumo	4729	ORSE	Marreta 1 kg com cabo	Material	un	0,0000240	37,80	0,00
Insumo	4728	ORSE	Talhadeira chata 10"	Material	un	0,0000720	18,58	0,00
Insumo	00012895/SINAPI	ORSE	Capacete de seguranca aba frontal com suspensao de polietileno, sem jugular (classe b)	Material	un	0,0002880	13,50	0,00
Insumo	2378	ORSE	Vale transporte	Material	un	0,0382800	4,50	0,17
Insumo	10362	ORSE	Seguro de vida e acidente em grupo	Serviços	un	0,0021600	12,54	0,02
Insumo	158	ORSE	Almoço (Participação do empregador)	Material	un	0,0488640	14,00	0,68
Insumo	10592	ORSE	Lima chata 12"	Material	un	0,0000240	38,17	0,00
Insumo	11253	ORSE	Tarracha para tubos PVC de 1/2"	Material	un	0,0002640	34,80	0,00
Insumo	11254	ORSE	Tarracha para tubos PVC de 3/4"	Material	un	0,0001680	27,49	0,00
Insumo	10593	ORSE	Praio simples 30cm	Material	un	0,0000240	19,57	0,00
Insumo	11256	ORSE	Tarracha para tubos PVC de 1 1/2"	Material	un	0,0000960	92,70	0,00
Insumo	11257	ORSE	Tarracha para tubos PVC de 1 1/4"	Material	un	0,0000960	32,30	0,00
Insumo	11255	ORSE	Tarracha para tubos PVC de 1"	Material	un	0,0001440	49,00	0,00
Insumo	138	ORSE	Adesivo pvc em frasco de 850 gramas	Material	kg	0,0012000	72,41	0,08

MO sem LS =>3,93

LS =>4,46

MO com LS =>8,39

Valor do BDI =>5,17

Valor com BDI =>30,02

5.1.5.2	Código	Banco	Descrição	Tipo	Und	Quant.	Valor Unit	Total
Composição	10537	ORSE	Fornecimento e assentamento de tubo pvc p/irrigação d=75mm, PN-80, linha Irriga-LF, Tigre ou similar	Assentamento/Montagem de Tubos e Conexões	m	1,0000000	60,19	60,19
Item	Código	Banco	Descrição	Tipo	Und	Quant.	Valor Unit	Total
Composição	10549	ORSE	Encargos Complementares - Servente	Provisórios	h	0,4100000	3,86	1,58

Insumo	2036	ORSE	Solucao limpadora pvc	Material	l	0,0008000	69,74	0,05
Insumo	9502	ORSE	Tubo PVC p/irrigação LF PN 80 JE Ø 75mm, linha Irriga-LF, Tigre ou similar	Material	m	1,0500000	40,52	42,54
Insumo	138	ORSE	Adesivo pvc em frasco de 850 gramas	Material	kg	0,0022000	72,41	0,15
Insumo	00006111/SINAPI	ORSE	Servente de obras (horista)	Mão de Obra	h	0,4100000	14,58	5,97
Composição	10554	ORSE	Encargos Complementares - Encanador	Provisórios	h	0,4100000	3,80	1,55
Insumo	00002696/SINAPI	ORSE	Encanador ou bombeiro hidraulico (horista)	Mão de Obra	h	0,4100000	20,44	8,38
Detalhamento de Cálculo ORSE								
Item	Código	Banco	Descrição	Tipo	Und	Quant.	Valor Unit	Total
Insumo	10517	ORSE	Exames admissionais/demissionais (checkup)	Serviços	cj	0,0003280	300,00	0,09
Insumo	941	ORSE	Fardamento com mangas curta	Material	un	0,0012300	193,04	0,23
Insumo	10599	ORSE	Protetor solar fps 30 com 120ml	Material	un	0,0014760	18,00	0,02
Insumo	00012892/SINAPI	ORSE	Luva raspa de couro, cano curto (punho *7* cm)	Material	par	0,0018860	10,87	0,02
Insumo	10492	ORSE	Cesta Básica	Material	un	0,0036900	205,00	0,75
Insumo	10761	ORSE	Refeição - café da manhã ( café com leite e dois pães com manteiga)	Serviços	un	0,0834760	5,00	0,41
Insumo	10596	ORSE	Protetor auricular	Material	un	0,0036900	4,81	0,01
Insumo	00012893/SINAPI	ORSE	Bota de segurança com biqueira de aço e colarinho acolchoado	Material	par	0,0006560	73,93	0,04
Insumo	1651	ORSE	Óculos branco proteção	Material	pr	0,0006560	6,00	0,00
Insumo	00002711/SINAPI	ORSE	Carrinho de mao, em aço, com capacidade de *45 a 65* l / *100* kg, pneu com camara	Material	un	0,0000820	185,00	0,01
Insumo	10788	ORSE	Pá quadrada	Material	un	0,0000820	36,90	0,00
Insumo	00012894/SINAPI	ORSE	Capa para chuva em pvc com forro de poliester, com capuz (amarela ou azul)	Material	un	0,0001640	20,11	0,00
Insumo	4729	ORSE	Marreta 1 kg com cabo	Material	un	0,0000410	37,80	0,00
Insumo	4728	ORSE	Talhadeira chata 10"	Material	un	0,0001230	18,58	0,00
Insumo	00012895/SINAPI	ORSE	Capacete de segurança aba frontal com suspensao de polietileno, sem jugular (classe b)	Material	un	0,0004920	13,50	0,00
Insumo	2378	ORSE	Vale transporte	Material	un	0,0653950	4,50	0,29
Insumo	10362	ORSE	Seguro de vida e acidente em grupo	Serviços	un	0,0036900	12,54	0,04
Insumo	158	ORSE	Almoço (Participação do empregador)	Material	un	0,0834760	14,00	1,16
Insumo	2036	ORSE	Solucao limpadora pvc	Material	l	0,0008000	69,74	0,05
Insumo	9502	ORSE	Tubo PVC p/irrigação LF PN 80 JE Ø 75mm, linha Irriga-LF, Tigre ou similar	Material	m	1,0500000	40,52	42,54
Insumo	138	ORSE	Adesivo pvc em frasco de 850 gramas	Material	kg	0,0022000	72,41	0,15
Insumo	00006111/SINAPI	ORSE	Servente de obras (horista)	Mão de Obra	h	0,4100000	14,58	5,97
Insumo	10592	ORSE	Lima chata 12"	Material	un	0,0000410	38,17	0,00
Insumo	11253	ORSE	Tarracha para tubos PVC de 1/2"	Material	un	0,0004510	34,80	0,01
Insumo	11254	ORSE	Tarracha para tubos PVC de 3/4"	Material	un	0,0002870	27,49	0,00
Insumo	10593	ORSE	Praio simples 30cm	Material	un	0,0000410	19,57	0,00

Insumo	11256	ORSE	Tarracha para tubos PVC de 1 1/2"	Material	un	0,0001640	92,70	0,01
Insumo	11257	ORSE	Tarracha para tubos PVC de 1 1/4"	Material	un	0,0001640	32,30	0,00
Insumo	11255	ORSE	Tarracha para tubos PVC de 1"	Material	un	0,0002460	49,00	0,01
Insumo	00002696/SINAPI	ORSE	Encanador ou bombeiro hidraulico (horista)	Mão de Obra	h	0,4100000	20,44	8,38

MO sem LS => 6,72 LS => 7,63 MO com LS => 14,35

Valor do BDI => 12,52 Valor com BDI => 72,71

5.1.5.3	Código	Banco	Descrição	Tipo	Und	Quant.	Valor Unit	Total
Composição	89503	SINAPI	CURVA 90 GRAUS, PVC, SOLDÁVEL, DN 50MM, INSTALADO EM PRUMADA DE ÁGUA - FORNECIMENTO E INSTALAÇÃO. AF_06/2022	Instalações Prediais de Água Fria em PVC	UN	1,0000000	23,02	23,02
Composição Auxiliar	88267	SINAPI	ENCANADOR OU BOMBEIRO HIDRÁULICO COM ENCARGOS COMPLEMENTARES	Livro SINAPI: Cálculos e Parâmetros	H	0,1271000	28,79	3,65
Composição Auxiliar	88248	SINAPI	AUXILIAR DE ENCANADOR OU BOMBEIRO HIDRÁULICO COM ENCARGOS COMPLEMENTARES	Livro SINAPI: Cálculos e Parâmetros	H	0,1271000	23,59	2,99
Insumo	00000122	SINAPI	ADESIVO PLASTICO PARA PVC, FRASCO COM *850* GR	Material	UN	0,0165000	72,71	1,19
Insumo	00020083	SINAPI	SOLUCAO PREPARADORA / LIMPADORA PARA PVC, FRASCO COM 1000 CM3	Material	UN	0,0220000	82,38	1,81
Insumo	00038383	SINAPI	LIXA D'AGUA EM FOLHA, COR PRETA, GRAO 100	Material	UN	0,0190000	2,00	0,03
Insumo	00001959	SINAPI	CURVA DE PVC 90 GRAUS, SOLDAVEL, 50 MM, COR MARROM, PARA AGUA FRIA PREDIAL	Material	UN	1,0000000	13,35	13,35

MO sem LS => 2,32 LS => 2,65 MO com LS => 4,97

Valor do BDI => 4,79 Valor com BDI => 27,81

5.1.5.4	Código	Banco	Descrição	Tipo	Und	Quant.	Valor Unit	Total
Composição	C2384	SEINFRA	TÊ PVC SOLD. MARROM D= 50mm (1 1/2")	0	UN	1,0000000	26,59	26,59
Insumo	I1975	SEINFRA	TE PVC SOLDAVEL 50MM	Material	UN	1,0000000	10,54	10,54
Insumo	I1888	SEINFRA	SOLUÇÃO LIMPADORA PARA PVC RIGIDO	Material	L	0,0090000	61,02	0,54
Insumo	I0043	SEINFRA	AJUDANTE DE ENCANADOR	Mão de Obra	H	0,3000000	21,10	6,33
Insumo	I2320	SEINFRA	ENCANADOR	Mão de Obra	H	0,3000000	26,18	7,85
Insumo	I0026	SEINFRA	ADESIVO PARA TUBO DE PVC RIGIDO	Material	KG	0,0210000	63,36	1,33

MO sem LS => 6,64 LS => 7,54 MO com LS => 14,18

Valor do BDI => 5,53 Valor com BDI => 32,12

5.1.5.5	Código	Banco	Descrição	Tipo	Und	Quant.	Valor Unit	Total
Composição	C2382	SEINFRA	TÊ PVC SOLD. MARROM D= 32mm (1")	0	UN	1,0000000	14,12	14,12
Insumo	I2320	SEINFRA	ENCANADOR	Mão de Obra	H	0,1900000	26,18	4,97
Insumo	I0043	SEINFRA	AJUDANTE DE ENCANADOR	Mão de Obra	H	0,1900000	21,10	4,00
Insumo	I0026	SEINFRA	ADESIVO PARA TUBO DE PVC RIGIDO	Material	KG	0,0120000	63,36	0,76
Insumo	I1888	SEINFRA	SOLUÇÃO LIMPADORA PARA PVC RIGIDO	Material	L	0,0045000	61,02	0,27
Insumo	I1973	SEINFRA	TE PVC SOLDAVEL 32MM	Material	UN	1,0000000	4,12	4,12

MO sem LS => 4,20 LS => 4,77 MO com LS => 8,97

Valor do BDI => 2,93 Valor com BDI => 17,05

5.1.5.6	Código	Banco	Descrição	Tipo	Und	Quant.	Valor Unit	Total
---------	--------	-------	-----------	------	-----	--------	------------	-------

Composição	C0490	SEINFRA	BUCHA REDUÇÃO PVC ROSC. D=1 1/2"X1" (50X32mm)	0	UN	1,0000000	16,41	16,41
Insumo	I1180	SEINFRA	FITA DE VEDAÇÃO	Material	M	1,2900000	0,36	0,46
Insumo	I0043	SEINFRA	AJUDANTE DE ENCANADOR	Mão de Obra	H	0,1400000	21,10	2,95
Insumo	I2320	SEINFRA	ENCANADOR	Mão de Obra	H	0,1400000	26,18	3,66
Insumo	I0304	SEINFRA	BUCHA REDUÇÃO PVC ROSCAVEL DE 1 1/2"X1"	Material	UN	1,0000000	9,34	9,34

MO sem LS => 3,09 LS => 3,52 MO com LS => 6,61

Valor do BDI => 3,41 Valor com BDI => 19,82

5.1.5.7	Código	Banco	Descrição	Tipo	Und	Quant.	Valor Unit	Total
Composição	94658	SINAPI	ADAPTADOR CURTO COM BOLSA E ROSCA PARA REGISTRO, PVC, SOLDÁVEL, DN 32 MM X 1", INSTALADO EM RESERVAÇÃO PREDIAL DE ÁGUA - FORNECIMENTO E INSTALAÇÃO. AF_04/2024	Instalações Hidráulicas - Reservação e Bombas de Recalque	UN	1,0000000	5,34	5,34
Composição Auxiliar	88248	SINAPI	AUXILIAR DE ENCANADOR OU BOMBEIRO HIDRÁULICO COM ENCARGOS COMPLEMENTARES	Livro SINAPI: Cálculos e Parâmetros	H	0,0501000	23,59	1,18
Composição Auxiliar	88267	SINAPI	ENCANADOR OU BOMBEIRO HIDRÁULICO COM ENCARGOS COMPLEMENTARES	Livro SINAPI: Cálculos e Parâmetros	H	0,0501000	28,79	1,44
Insumo	00000122	SINAPI	ADESIVO PLASTICO PARA PVC, FRASCO COM *850* GR	Material	UN	0,0047000	72,71	0,34
Insumo	00000108	SINAPI	ADAPTADOR PVC SOLDAVEL CURTO COM BOLSA E ROSCA, 32 MM X 1", PARA AGUA FRIA	Material	UN	1,0000000	1,83	1,83
Insumo	00020083	SINAPI	SOLUCAO PREPARADORA / LIMPADORA PARA PVC, FRASCO COM 1000 CM3	Material	UN	0,0055000	82,38	0,45
Insumo	00038383	SINAPI	LIXA D'AGUA EM FOLHA, COR PRETA, GRAO 100	Material	UN	0,0042000	2,00	0,00
Insumo	00003148	SINAPI	FITA VEDA ROSCA, EM PTFE, ROLO DE 18 MM X 50 M (L X C)	Material	UN	0,0066000	15,26	0,10

MO sem LS => 0,91 LS => 1,05 MO com LS => 1,96

Valor do BDI => 1,11 Valor com BDI => 6,45

5.1.5.8	Código	Banco	Descrição	Tipo	Und	Quant.	Valor Unit	Total
Composição	89381	SINAPI	LUVA COM BUCHA DE LATÃO, PVC, SOLDÁVEL, DN 25MM X 3/4, INSTALADO EM RAMAL OU SUB-RAMAL DE ÁGUA - FORNECIMENTO E INSTALAÇÃO. AF_06/2022	Instalações Prediais de Água Fria em PVC	UN	1,0000000	12,70	12,70
Composição Auxiliar	88267	SINAPI	ENCANADOR OU BOMBEIRO HIDRÁULICO COM ENCARGOS COMPLEMENTARES	Livro SINAPI: Cálculos e Parâmetros	H	0,0944000	28,79	2,71
Composição Auxiliar	88248	SINAPI	AUXILIAR DE ENCANADOR OU BOMBEIRO HIDRÁULICO COM ENCARGOS COMPLEMENTARES	Livro SINAPI: Cálculos e Parâmetros	H	0,0944000	23,59	2,22
Insumo	00038383	SINAPI	LIXA D'AGUA EM FOLHA, COR PRETA, GRAO 100	Material	UN	0,0315000	2,00	0,06
Insumo	00020083	SINAPI	SOLUCAO PREPARADORA / LIMPADORA PARA PVC, FRASCO COM 1000 CM3	Material	UN	0,0070000	82,38	0,57
Insumo	00003870	SINAPI	LUVA SOLDAVEL COM BUCHA DE LATAO, PVC, 25 MM X 3/4"	Material	UN	1,0000000	6,72	6,72
Insumo	00000122	SINAPI	ADESIVO PLASTICO PARA PVC, FRASCO COM *850* GR	Material	UN	0,0059000	72,71	0,42

MO sem LS => 1,72 LS => 1,97 MO com LS => 3,69

Valor do BDI => 2,64 Valor com BDI => 15,34

5.1.5.9	Código	Banco	Descrição	Tipo	Und	Quant.	Valor Unit	Total
Composição	C0497	SEINFRA	BUCHA REDUÇÃO PVC ROSC. D=1"X3/4" (32X25mm)	0	UN	1,0000000	8,28	8,28
Insumo	I0043	SEINFRA	AJUDANTE DE ENCANADOR	Mão de Obra	H	0,0900000	21,10	1,89
Insumo	I1180	SEINFRA	FITA DE VEDAÇÃO	Material	M	0,9000000	0,36	0,32
Insumo	I0311	SEINFRA	BUCHA REDUÇÃO PVC ROSCAVEL DE 1"X 3/4"	Material	UN	1,0000000	3,72	3,72



Insumo	I2320	SEINFRA	ENCANADOR	Mão de Obra	H	0,0900000	26,18	2,35	
				MO sem LS =>	1,98	LS =>	2,26	MO com LS =>	4,24
				Valor do BDI =>	1,72	Valor com BDI =>		10,00	
5.1.5.10	Código	Banco	Descrição	Tipo	Und	Quant.	Valor Unit	Total	
Composição	8975	ORSE	Aspersor tipo spray, ref. 1804 SAM, marca Rain Bird ou similarCaixa de válvula 60x55x37cm com tampa modelo VB STD6	Fornecimento de Hidrantes, Aspersores e Acessórios para Irrigação	un	1,0000000	108,46	108,46	
Item	Código	Banco	Descrição	Tipo	Und	Quant.	Valor Unit	Total	
Insumo	9265	ORSE	Aspersor tipo spray, ref. 1804 SAM, marca Rain Bird ou similar	Material	pç	1,0000000	102,15	102,15	
Insumo	00002696/SINAPI	ORSE	Encanador ou bombeiro hidraulico (horista)	Mão de Obra	h	0,1500000	20,44	3,06	
Composição	10549	ORSE	Encargos Complementares - Servente	Provisórios	h	0,1500000	3,86	0,57	
Composição	10554	ORSE	Encargos Complementares - Encanador	Provisórios	h	0,1500000	3,80	0,57	
Insumo	00006111/SINAPI	ORSE	Servente de obras (horista)	Mão de Obra	h	0,1500000	14,58	2,18	
Detalhamento de Cálculo ORSE									
Item	Código	Banco	Descrição	Tipo	Und	Quant.	Valor Unit	Total	
Insumo	9265	ORSE	Aspersor tipo spray, ref. 1804 SAM, marca Rain Bird ou similar	Material	pç	1,0000000	102,15	102,15	
Insumo	00002696/SINAPI	ORSE	Encanador ou bombeiro hidraulico (horista)	Mão de Obra	h	0,1500000	20,44	3,06	
Insumo	10517	ORSE	Exames admissionais/demissionais (checkup)	Serviços	cj	0,0001200	300,00	0,03	
Insumo	941	ORSE	Fardamento com mangas curta	Material	un	0,0004500	193,04	0,08	
Insumo	10599	ORSE	Protetor solar fps 30 com 120ml	Material	un	0,0005400	18,00	0,00	
Insumo	00012892/SINAPI	ORSE	Luva raspa de couro, cano curto (punho *7* cm)	Material	par	0,0006900	10,87	0,00	
Insumo	10492	ORSE	Cesta Básica	Material	un	0,0013500	205,00	0,27	
Insumo	10761	ORSE	Refeição - café da manhã ( café com leite e dois pães com manteiga)	Serviços	un	0,0305400	5,00	0,15	
Insumo	10596	ORSE	Protetor auricular	Material	un	0,0013500	4,81	0,00	
Insumo	00012893/SINAPI	ORSE	Bota de seguranca com biqueira de aço e colarinho acolchoado	Material	par	0,0002400	73,93	0,01	
Insumo	1651	ORSE	Óculos branco proteção	Material	pr	0,0002400	6,00	0,00	
Insumo	00002711/SINAPI	ORSE	Carrinho de mao, em aço, com capacidade de *45 a 65* l / *100* kg, pneu com camara	Material	un	0,0000300	185,00	0,00	
Insumo	10788	ORSE	Pá quadrada	Material	un	0,0000300	36,90	0,00	
Insumo	00012894/SINAPI	ORSE	Capa para chuva em pvc com forro de poliester, com capuz (amarela ou azul)	Material	un	0,0000600	20,11	0,00	
Insumo	4729	ORSE	Marreta 1 kg com cabo	Material	un	0,0000150	37,80	0,00	
Insumo	4728	ORSE	Talhadeira chata 10"	Material	un	0,0000450	18,58	0,00	
Insumo	00012895/SINAPI	ORSE	Capacete de seguranca aba frontal com suspensao de polietileno, sem jugular (classe b)	Material	un	0,0001800	13,50	0,00	
Insumo	2378	ORSE	Vale transporte	Material	un	0,0239250	4,50	0,10	
Insumo	10362	ORSE	Seguro de vida e acidente em grupo	Serviços	un	0,0013500	12,54	0,01	
Insumo	158	ORSE	Almoço (Participação do empregador)	Material	un	0,0305400	14,00	0,42	
Insumo	10592	ORSE	Lima chata 12"	Material	un	0,0000150	38,17	0,00	

Insumo	11253	ORSE	Tarracha para tubos PVC de 1/2"	Material	un	0,0001650	34,80	0,00
Insumo	11254	ORSE	Tarracha para tubos PVC de 3/4"	Material	un	0,0001050	27,49	0,00
Insumo	10593	ORSE	Praio simples 30cm	Material	un	0,0000150	19,57	0,00
Insumo	11256	ORSE	Tarracha para tubos PVC de 1 1/2"	Material	un	0,0000600	92,70	0,00
Insumo	11257	ORSE	Tarracha para tubos PVC de 1 1/4"	Material	un	0,0000600	32,30	0,00
Insumo	11255	ORSE	Tarracha para tubos PVC de 1"	Material	un	0,0000900	49,00	0,00
Insumo	00006111/SINAPI	ORSE	Servente de obras (horista)	Mão de Obra	h	0,1500000	14,58	2,18

MO sem LS =>2,45LS =>2,79MO com LS =>5,24

Valor do BDI =>22,57Valor com BDI =>131,03

5.1.5.11	Código	Banco	Descrição	Tipo	Und	Quant.	Valor Unit	Total
Composição	8984	ORSE	Válvula solenoide p/irrigação modelo 75 - DV 3/4", marca Rain Bird ou similar	Fornecimento de Hidrantes, Aspersores e Acessórios para	un	1,0000000	440,53	440,53
Item	Código	Banco	Descrição	Tipo	Und	Quant.	Valor Unit	Total
Insumo	00006111/SINAPI	ORSE	Servente de obras (horista)	Mão de Obra	h	0,5000000	14,58	7,29
Composição	10554	ORSE	Encargos Complementares - Encanador	Provisórios	h	0,5000000	3,80	1,90
Insumo	9270	ORSE	Válvula solenoide p/irrigação modelo 75-DV 3/4", marca Rain Bird ou similar	Material	un	1,0000000	418,98	418,98
Insumo	981	ORSE	Fita veda rosca 18mm	Material	m	0,8000000	0,31	0,24
Insumo	00002696/SINAPI	ORSE	Encanador ou bombeiro hidraulico (horista)	Mão de Obra	h	0,5000000	20,44	10,22
Composição	10549	ORSE	Encargos Complementares - Servente	Provisórios	h	0,5000000	3,86	1,93

Detalhamento de Cálculo ORSE								
Item	Código	Banco	Descrição	Tipo	Und	Quant.	Valor Unit	Total
Insumo	00006111/SINAPI	ORSE	Servente de obras (horista)	Mão de Obra	h	0,5000000	14,58	7,29
Insumo	10362	ORSE	Seguro de vida e acidente em grupo	Serviços	un	0,0045000	12,54	0,05
Insumo	1651	ORSE	Óculos branco proteção	Material	pr	0,0008000	6,00	0,00
Insumo	10592	ORSE	Lima chata 12"	Material	un	0,0000500	38,17	0,00
Insumo	2378	ORSE	Vale transporte	Material	un	0,0797500	4,50	0,35
Insumo	158	ORSE	Almoço (Participação do empregador)	Material	un	0,1018000	14,00	1,42
Insumo	11253	ORSE	Tarracha para tubos PVC de 1/2"	Material	un	0,0005500	34,80	0,01
Insumo	00012894/SINAPI	ORSE	Capa para chuva em pvc com forro de poliester, com capuz (amarela ou azul)	Material	un	0,0002000	20,11	0,00
Insumo	10596	ORSE	Protetor auricular	Material	un	0,0045000	4,81	0,02
Insumo	11254	ORSE	Tarracha para tubos PVC de 3/4"	Material	un	0,0003500	27,49	0,00
Insumo	10593	ORSE	Praio simples 30cm	Material	un	0,0000500	19,57	0,00
Insumo	00012892/SINAPI	ORSE	Luva raspa de couro, cano curto (punho *7* cm)	Material	par	0,0023000	10,87	0,02
Insumo	11256	ORSE	Tarracha para tubos PVC de 1 1/2"	Material	un	0,0002000	92,70	0,01
Insumo	10599	ORSE	Protetor solar fps 30 com 120ml	Material	un	0,0018000	18,00	0,03
Insumo	00012893/SINAPI	ORSE	Bota de seguranca com biqueira de aço e colarinho acolchoado	Material	par	0,0008000	73,93	0,05

Insumo	00012895/SINAPI	ORSE	Capacete de seguranca aba frontal com suspensao de polietileno, sem jugular (classe b)	Material	un	0,0006000	13,50	0,00
Insumo	11257	ORSE	Tarracha para tubos PVC de 1 1/4"	Material	un	0,0002000	32,30	0,00
Insumo	11255	ORSE	Tarracha para tubos PVC de 1"	Material	un	0,0003000	49,00	0,01
Insumo	941	ORSE	Fardamento com mangas curta	Material	un	0,0015000	193,04	0,28
Insumo	10492	ORSE	Cesta Básica	Material	un	0,0045000	205,00	0,92
Insumo	10517	ORSE	Exames admissionais/demissionais (checkup)	Serviços	cj	0,0004000	300,00	0,12
Insumo	10761	ORSE	Refeição - café da manhã ( café com leite e dois pães com manteiga)	Serviços	un	0,1018000	5,00	0,50
Insumo	9270	ORSE	Válvula solenoide p/irrigação modelo 75-DV 3/4", marca Rain Bird ou similar	Material	un	1,0000000	418,98	418,98
Insumo	981	ORSE	Fita veda rosca 18mm	Material	m	0,8000000	0,31	0,24
Insumo	00002696/SINAPI	ORSE	Encanador ou bombeiro hidraulico (horista)	Mão de Obra	h	0,5000000	20,44	10,22
Insumo	00002711/SINAPI	ORSE	Carrinho de mao, em aco, com capacidade de *45 a 65* l / *100* kg, pneu com camara	Material	un	0,0001000	185,00	0,01
Insumo	10788	ORSE	Pá quadrada	Material	un	0,0001000	36,90	0,00
Insumo	4729	ORSE	Marreta 1 kg com cabo	Material	un	0,0000500	37,80	0,00
Insumo	4728	ORSE	Talhadeira chata 10"	Material	un	0,0001500	18,58	0,00

MO sem LS =>8,20

LS =>9,31

MO com LS =>17,51

Valor do BDI =>91,67

Valor com BDI =>532,20

5.1.5.12	Código	Banco	Descrição	Tipo	Und	Quant.	Valor Unit	Total
Composição	8982	ORSE	Caixa plastica redonda p/ 1 válvula Rain Bird, de 6", c/corpo e tampa	Fornecimento de Hidrantes, Aspersores e Acessórios para	un	1,0000000	156,62	156,62
Item	Código	Banco	Descrição	Tipo	Und	Quant.	Valor Unit	Total
Composição	10549	ORSE	Encargos Complementares - Servente	Provisórios	h	0,2000000	3,86	0,77
Insumo	9274	ORSE	Caixa plastica redonda p/ 1 válvula Rain Bird, de 6", c/corpo e tampa	Material	un	1,0000000	148,15	148,15
Insumo	00006111/SINAPI	ORSE	Servente de obras (horista)	Mão de Obra	h	0,2000000	14,58	2,91
Insumo	00002696/SINAPI	ORSE	Encanador ou bombeiro hidraulico (horista)	Mão de Obra	h	0,2000000	20,44	4,08
Composição	10554	ORSE	Encargos Complementares - Encanador	Provisórios	h	0,2000000	3,80	0,76

Detalhamento de Cálculo ORSE

Item	Código	Banco	Descrição	Tipo	Und	Quant.	Valor Unit	Total
Insumo	10517	ORSE	Exames admissionais/demissionais (checkup)	Serviços	cj	0,0001600	300,00	0,04
Insumo	941	ORSE	Fardamento com mangas curta	Material	un	0,0006000	193,04	0,11
Insumo	10599	ORSE	Protetor solar fps 30 com 120ml	Material	un	0,0007200	18,00	0,01
Insumo	00012892/SINAPI	ORSE	Luva raspa de couro, cano curto (punho *7* cm)	Material	par	0,0009200	10,87	0,01
Insumo	10492	ORSE	Cesta Básica	Material	un	0,0018000	205,00	0,36
Insumo	10761	ORSE	Refeição - café da manhã ( café com leite e dois pães com manteiga)	Serviços	un	0,0407200	5,00	0,20
Insumo	10596	ORSE	Protetor auricular	Material	un	0,0018000	4,81	0,00
Insumo	00012893/SINAPI	ORSE	Bota de seguranca com biqueira de aco e colarinho acolchoado	Material	par	0,0003200	73,93	0,02
Insumo	1651	ORSE	Óculos branco proteção	Material	pr	0,0003200	6,00	0,00

Insumo	00002711/SINAPI	ORSE	Carrinho de mao, em aco, com capacidade de *45 a 65* l / *100* kg, pneu com camara	Material	un	0,0000400	185,00	0,00
Insumo	10788	ORSE	Pá quadrada	Material	un	0,0000400	36,90	0,00
Insumo	00012894/SINAPI	ORSE	Capa para chuva em pvc com forro de poliester, com capuz (amarela ou azul)	Material	un	0,0000800	20,11	0,00
Insumo	4729	ORSE	Marreta 1 kg com cabo	Material	un	0,0000200	37,80	0,00
Insumo	4728	ORSE	Talhadeira chata 10"	Material	un	0,0000600	18,58	0,00
Insumo	00012895/SINAPI	ORSE	Capacete de seguranca aba frontal com suspensao de polietileno, sem jugular (classe b)	Material	un	0,0002400	13,50	0,00
Insumo	2378	ORSE	Vale transporte	Material	un	0,0319000	4,50	0,14
Insumo	10362	ORSE	Seguro de vida e acidente em grupo	Serviços	un	0,0018000	12,54	0,02
Insumo	158	ORSE	Almoço (Participação do empregador)	Material	un	0,0407200	14,00	0,57
Insumo	9274	ORSE	Caixa plastica redonda p/ 1 válvula Rain Bird, de 6", c/corpo e tampa	Material	un	1,0000000	148,15	148,15
Insumo	00006111/SINAPI	ORSE	Servente de obras (horista)	Mão de Obra	h	0,2000000	14,58	2,91
Insumo	00002696/SINAPI	ORSE	Encanador ou bombeiro hidraulico (horista)	Mão de Obra	h	0,2000000	20,44	4,08
Insumo	10592	ORSE	Lima chata 12"	Material	un	0,0000200	38,17	0,00
Insumo	11253	ORSE	Tarracha para tubos PVC de 1/2"	Material	un	0,0002200	34,80	0,00
Insumo	11254	ORSE	Tarracha para tubos PVC de 3/4"	Material	un	0,0001400	27,49	0,00
Insumo	10593	ORSE	Praio simples 30cm	Material	un	0,0000200	19,57	0,00
Insumo	11256	ORSE	Tarracha para tubos PVC de 1 1/2"	Material	un	0,0000800	92,70	0,00
Insumo	11257	ORSE	Tarracha para tubos PVC de 1 1/4"	Material	un	0,0000800	32,30	0,00
Insumo	11255	ORSE	Tarracha para tubos PVC de 1"	Material	un	0,0001200	49,00	0,00

MO sem LS => 3,27 LS => 3,72 MO com LS => 6,99

Valor do BDI => 32,59 Valor com BDI => 189,21

5.1.5.13	Código	Banco	Descrição	Tipo	Und	Quant.	Valor Unit	Total
Composição	C4764	SEINFRA	POÇO TUBULAR C/ TUBO GEOMECÂNICO DE 6``, PROFUNDIDADE 100M, COMPLETAMENTE EXECUTADO, INCLUSIVE MARCAÇÃO (FORNECIMENTO E EXECUÇÃO)	0	UN	1,0000000	37.274,09	37.274,09
Insumo	I9069	SEINFRA	POÇO TUBULAR C/ TUBO GEOMECÂNICO DE 6`` PROFUNDIDADE 100M, COMPLETAMENTE EXECUTADO, INCLUSIVE MARCAÇÃO (FORNECIMENTO E EXECUÇÃO)	Material	UN	1,0000000	37.274,09	37.274,09

MO sem LS => 0,00 LS => 0,00 MO com LS => 0,00

Valor do BDI => 7.756,73 Valor com BDI => 45.030,82

5.1.5.14	Código	Banco	Descrição	Tipo	Und	Quant.	Valor Unit	Total
Composição	888	ORSE	Tubo aço galvanizado c/costura 1 1/2" (40mm), p/condução fluidos, classe leve, e=3,00mm, 3,48kg/m, NBR-5580	Tubos e Conexões de Ferro Galvanizado	m	1,0000000	70,99	70,99
Item	Código	Banco	Descrição	Tipo	Und	Quant.	Valor Unit	Total
Composição	10554	ORSE	Encargos Complementares - Encanador	Provisórios	h	0,4500000	3,80	1,71
Composição	10549	ORSE	Encargos Complementares - Servente	Provisórios	h	0,4500000	3,86	1,73
Insumo	00021012/SINAPI	ORSE	Tubo aco galvanizado com costura, classe leve, dn 40 mm (1 1/2"), e = 3,00 mm, *3,48* kg/m (nbr 5580)	Material	m	1,0100000	51,01	51,52
Insumo	981	ORSE	Fita veda rosca 18mm	Material	m	0,9400000	0,31	0,29

Insumo	00006111/SINAPI	ORSE	Servente de obras (horista)	Mão de Obra	h	0,4500000	14,58	6,56
Insumo	00002696/SINAPI	ORSE	Encanador ou bombeiro hidraulico (horista)	Mão de Obra	h	0,4500000	20,44	9,19
Detalhamento de Cálculo ORSE								
Item	Código	Banco	Descrição	Tipo	Und	Quant.	Valor Unit	Total
Insumo	10362	ORSE	Seguro de vida e acidente em grupo	Serviços	un	0,0040500	12,54	0,05
Insumo	1651	ORSE	Óculos branco proteção	Material	pr	0,0007200	6,00	0,00
Insumo	10592	ORSE	Lima chata 12"	Material	un	0,0000450	38,17	0,00
Insumo	2378	ORSE	Vale transporte	Material	un	0,0717750	4,50	0,32
Insumo	158	ORSE	Almoço (Participação do empregador)	Material	un	0,0916200	14,00	1,28
Insumo	11253	ORSE	Tarracha para tubos PVC de 1/2"	Material	un	0,0004950	34,80	0,01
Insumo	00012894/SINAPI	ORSE	Capa para chuva em pvc com forro de poliester, com capuz (amarela ou azul)	Material	un	0,0001800	20,11	0,00
Insumo	10596	ORSE	Protetor auricular	Material	un	0,0040500	4,81	0,01
Insumo	11254	ORSE	Tarracha para tubos PVC de 3/4"	Material	un	0,0003150	27,49	0,00
Insumo	10593	ORSE	Praio simples 30cm	Material	un	0,0000450	19,57	0,00
Insumo	00012892/SINAPI	ORSE	Luva raspa de couro, cano curto (punho *7* cm)	Material	par	0,0020700	10,87	0,02
Insumo	11256	ORSE	Tarracha para tubos PVC de 1 1/2"	Material	un	0,0001800	92,70	0,01
Insumo	10599	ORSE	Protetor solar fps 30 com 120ml	Material	un	0,0016200	18,00	0,02
Insumo	00012893/SINAPI	ORSE	Bota de seguranca com biqueira de aco e colarinho acolchoado	Material	par	0,0007200	73,93	0,05
Insumo	00012895/SINAPI	ORSE	Capacete de seguranca aba frontal com suspensao de polietileno, sem jugular (classe b)	Material	un	0,0005400	13,50	0,00
Insumo	11257	ORSE	Tarracha para tubos PVC de 1 1/4"	Material	un	0,0001800	32,30	0,00
Insumo	11255	ORSE	Tarracha para tubos PVC de 1"	Material	un	0,0002700	49,00	0,01
Insumo	941	ORSE	Fardamento com mangas curta	Material	un	0,0013500	193,04	0,26
Insumo	10492	ORSE	Cesta Básica	Material	un	0,0040500	205,00	0,83
Insumo	10517	ORSE	Exames admissionais/demissionais (checkup)	Serviços	cj	0,0003600	300,00	0,10
Insumo	10761	ORSE	Refeição - café da manhã ( café com leite e dois pães com manteiga)	Serviços	un	0,0916200	5,00	0,45
Insumo	00002711/SINAPI	ORSE	Carrinho de mao, em aco, com capacidade de *45 a 65* l / *100* kg, pneu com camara	Material	un	0,0000900	185,00	0,01
Insumo	10788	ORSE	Pá quadrada	Material	un	0,0000900	36,90	0,00
Insumo	4729	ORSE	Marreta 1 kg com cabo	Material	un	0,0000450	37,80	0,00
Insumo	4728	ORSE	Talhadeira chata 10"	Material	un	0,0001350	18,58	0,00
Insumo	00021012/SINAPI	ORSE	Tubo aco galvanizado com costura, classe leve, dn 40 mm (1 1/2"), e = 3,00 mm, *3,48* kg/m (nbr 5580)	Material	m	1,0100000	51,01	51,52
Insumo	981	ORSE	Fita veda rosca 18mm	Material	m	0,9400000	0,31	0,29
Insumo	00006111/SINAPI	ORSE	Servente de obras (horista)	Mão de Obra	h	0,4500000	14,58	6,56
Insumo	00002696/SINAPI	ORSE	Encanador ou bombeiro hidraulico (horista)	Mão de Obra	h	0,4500000	20,44	9,19



				MO sem LS =>	7,38	LS =>	8,37	MO com LS =>	15,75	
				Valor do BDI =>	14,77				Valor com BDI =>	85,76
5.1.5.15	Código	Banco	Descrição	Tipo	Und	Quant.	Valor Unit	Total		
Composição	99622	SINAPI	VÁLVULA DE RETENÇÃO HORIZONTAL, DE BRONZE, ROSCÁVEL, 1 1/2" - FORNECIMENTO E INSTALAÇÃO. AF_08/2021	Válvulas e Registros para Sistemas Prediais	UN	1,0000000	355,06	355,06		
Composição Auxiliar	88267	SINAPI	ENCANADOR OU BOMBEIRO HIDRÁULICO COM ENCARGOS COMPLEMENTARES	Livro SINAPI: Cálculos e Parâmetros	H	0,2633000	28,79	7,58		
Composição Auxiliar	88248	SINAPI	AUXILIAR DE ENCANADOR OU BOMBEIRO HIDRÁULICO COM ENCARGOS COMPLEMENTARES	Livro SINAPI: Cálculos e Parâmetros	H	0,2633000	23,59	6,21		
Insumo	00010409	SINAPI	VALVULA DE RETENCAO HORIZONTAL, DE BRONZE (PN-25), 1 1/2", 400 PSI, TAMPA DE PORCA DE UNIAO, EXTREMIDADES COM ROSCA	Material	UN	1,0000000	340,98	340,98		
Insumo	00003148	SINAPI	FITA VEDA ROSCA, EM PTFE, ROLO DE 18 MM X 50 M (L X C)	Material	UN	0,0192000	15,26	0,29		
				MO sem LS =>	4,83	LS =>	5,48	MO com LS =>	10,31	
				Valor do BDI =>	73,88				Valor com BDI =>	428,94
6.1.2	Código	Banco	Descrição	Tipo	Und	Quant.	Valor Unit	Total		
Composição	C0588	SEINFRA	CAIAÇÃO EM DUAS DEMÃOS COM SUPERCAL	0	m²	1,0000000	5,81	5,81		
Insumo	I2395	SEINFRA	PINTOR	Mão de Obra	H	0,2000000	26,86	5,37		
Insumo	I2496	SEINFRA	SUPERCAL	Material	KG	0,3000000	1,47	0,44		
				MO sem LS =>	2,51	LS =>	2,86	MO com LS =>	5,37	
				Valor do BDI =>	1,20				Valor com BDI =>	7,01
7.1.1	Código	Banco	Descrição	Tipo	Und	Quant.	Valor Unit	Total		
Composição	72101	SINAPI	REVISAO GERAL DE TELHADOS DE TELHAS CERAMICAS	COBE - COBERTURA	m²	1,0000000	9,93	9,93		
Composição Auxiliar	88316	SINAPI	SERVENTE COM ENCARGOS COMPLEMENTARES	Livro SINAPI: Cálculos e Parâmetros	H	0,3000000	23,66	7,09		
Composição Auxiliar	88323	SINAPI	TELHADISTA COM ENCARGOS COMPLEMENTARES	Livro SINAPI: Cálculos e Parâmetros	H	0,1000000	28,49	2,84		
				MO sem LS =>	3,30	LS =>	3,75	MO com LS =>	7,05	
				Valor do BDI =>	2,06				Valor com BDI =>	11,99
7.1.2	Código	Banco	Descrição	Tipo	Und	Quant.	Valor Unit	Total		
Composição	12625	ORSE	Retelhamento em cobertura com telha ceramica tipo canal comum, Itabaiana ou similar.	Telhamento	m²	1,0000000	12,42	12,42		
Item	Código	Banco	Descrição	Tipo	Und	Quant.	Valor Unit	Total		
Composição	10551	ORSE	Encargos Complementares - Carpinteiro	Provisórios	h	0,1600000	3,81	0,60		
Insumo	00006111/SINAPI	ORSE	Servente de obras (horista)	Mão de Obra	h	0,3200000	14,58	4,66		
Insumo	4711	ORSE	Telha cerâmica tipo colonial, simples, não resinada, comp=50cm, 26 un/m² (Itabaiana ou similar)	Material	un	2,1000000	1,28	2,68		
Composição	10549	ORSE	Encargos Complementares - Servente	Provisórios	h	0,3200000	3,86	1,23		
Insumo	00001213/SINAPI	ORSE	Carpinteiro de formas para concreto (horista)	Mão de Obra	h	0,1600000	20,44	3,27		
Detalhamento de Cálculo ORSE										
Item	Código	Banco	Descrição	Tipo	Und	Quant.	Valor Unit	Total		
Insumo	10577	ORSE	Serrote 40cm	Material	un	0,0000160	36,00	0,00		
Insumo	158	ORSE	Almoço (Participação do empregador)	Material	un	0,0488640	14,00	0,68		

Insumo	2378	ORSE	Vale transporte	Material	un	0,0405760	4,50	0,18
Insumo	00012895/SINAPI	ORSE	Capacete de segurança aba frontal com suspensão de polietileno, sem jugular (classe b)	Material	un	0,0002880	13,50	0,00
Insumo	10599	ORSE	Protetor solar fps 30 com 120ml	Material	un	0,0008640	18,00	0,01
Insumo	11244	ORSE	Martelo com unha	Material	un	0,0000320	39,10	0,00
Insumo	10579	ORSE	Chave de fenda chata 30 cm	Material	un	0,0000320	26,89	0,00
Insumo	00012894/SINAPI	ORSE	Capa para chuva em pvc com forro de poliéster, com capuz (amarela ou azul)	Material	un	0,0000960	20,11	0,00
Insumo	11248	ORSE	Furadeira e Parafusadeira elétrica Bosch ou Similar profissional	Equipamento	un	0,0000160	246,00	0,00
Insumo	10517	ORSE	Exames admissionais/demissionais (checkup)	Serviços	cj	0,0001920	300,00	0,05
Insumo	1651	ORSE	Óculos branco proteção	Material	pr	0,0003680	6,00	0,00
Insumo	10761	ORSE	Refeição - café da manhã ( café com leite e dois pães com manteiga)	Serviços	un	0,0488640	5,00	0,24
Insumo	10492	ORSE	Cesta Básica	Material	un	0,0021600	205,00	0,44
Insumo	10578	ORSE	Formão grande	Material	un	0,0000320	21,30	0,00
Insumo	10362	ORSE	Seguro de vida e acidente em grupo	Serviços	un	0,0021600	12,54	0,02
Insumo	11249	ORSE	Serra circular elétrica portátil	Equipamento	un	0,0000160	979,65	0,01
Insumo	00012892/SINAPI	ORSE	Luva raspa de couro, cano curto (punho *7* cm)	Material	par	0,0011040	10,87	0,01
Insumo	00012893/SINAPI	ORSE	Bota de segurança com biqueira de aço e colarinho acolchoado	Material	par	0,0003680	73,93	0,02
Insumo	10596	ORSE	Protetor auricular	Material	un	0,0021600	4,81	0,01
Insumo	941	ORSE	Fardamento com mangas curta	Material	un	0,0007200	193,04	0,13
Insumo	00006111/SINAPI	ORSE	Servente de obras (horista)	Mão de Obra	h	0,3200000	14,58	4,66
Insumo	4711	ORSE	Telha cerâmica tipo colonial, simples, não resinada, comp=50cm, 26 un/m² (Itabaiana ou similar)	Material	un	2,1000000	1,28	2,68
Insumo	00002711/SINAPI	ORSE	Carrinho de mão, em aço, com capacidade de *45 a 65* l / *100* kg, pneu com câmara	Material	un	0,0000640	185,00	0,01
Insumo	10788	ORSE	Pá quadrada	Material	un	0,0000640	36,90	0,00
Insumo	4729	ORSE	Marreta 1 kg com cabo	Material	un	0,0000320	37,80	0,00
Insumo	4728	ORSE	Talhadeira chata 10"	Material	un	0,0000960	18,58	0,00
Insumo	00001213/SINAPI	ORSE	Carpinteiro de formas para concreto (horista)	Mão de Obra	h	0,1600000	20,44	3,27

MO sem LS =>	3,71	LS =>	4,22	MO com LS =>	7,93
Valor do BDI =>	2,58		Valor com BDI =>		15,00

7.1.3	Código	Banco	Descrição	Tipo	Und	Quant.	Valor Unit	Total
Composição	96116	SINAPI	FORRO EM RÉGUAS DE PVC, FRISADO, PARA AMBIENTES COMERCIAIS, INCLUSIVE ESTRUTURA BIDIRECIONAL DE FIXAÇÃO. AF_08/2023_PS	Forros	m²	1,0000000	60,51	60,51
Composição Auxiliar	88278	SINAPI	MONTADOR DE ESTRUTURAS METÁLICAS COM ENCARGOS COMPLEMENTARES	Livro SINAPI: Cálculos e Parâmetros	H	0,6000000	22,67	13,60
Insumo	00043131	SINAPI	ARAME GALVANIZADO 6 BWG, D = 5,16 MM (0,157 KG/M), OU 8 BWG, D = 4,19 MM (0,101 KG/M), OU 10 BWG, D = 3,40 MM (0,0713 KG/M)	Material	KG	0,0370000	25,08	0,92
Insumo	00040547	SINAPI	PARAFUSO ZINCADO, AUTOBROCANTE, FLANGEADO, 4,2 MM X 19 MM	Material	CENTO	0,0123000	26,51	0,32
Insumo	00039443	SINAPI	PARAFUSO DRY WALL, EM AÇO ZINCADO, CABECA LENTILHA E PONTA BROCA (LB), LARGURA 4,2 MM, COMPRIMENTO 13 MM	Material	UN	2,2134000	0,23	0,50

Insumo	00039430	SINAPI	PENDURAL OU PRESILHA REGULADORA, EM ACO GALVANIZADO, COM CORPO, MOLA E REBITE, PARA PERFIL TIPO CANALETA DE ESTRUTURA EM FORROS DRYWALL	Material	UN	1,2267000	1,72	2,10
Insumo	00036238	SINAPI	FORRO DE PVC, FRISADO, BRANCO, REGUA DE 20 CM, ESPESSURA APROXIMADA DE 8 MM E COMPRIMENTO 6 M (SEM COLOCACAO)	Material	m²	1,0363000	24,43	25,31
Insumo	00039427	SINAPI	PERFIL CANALETA, FORMATO C, EM ACO ZINCADO, PARA ESTRUTURA FORRO DRYWALL, E = 0,5 MM, *46 X 18* (L X H), COMPRIMENTO 3 M	Material	M	3,5470000	4,58	16,24
Insumo	00040552	SINAPI	PARAFUSO, AUTOATARRAXANTE, CABECA CHATA, FENDA SIMPLES, EM ACO ZINCADO, 1/4" (6,35 MM) X 25 MM	Material	CENTO	0,0336000	45,45	1,52

MO sem LS => 4,77 LS => 5,42 MO com LS => 10,19

Valor do BDI => 12,59 Valor com BDI => 73,10

7.1.5.1	Código	Banco	Descrição	Tipo	Und	Quant.	Valor Unit	Total
Composição	C4070	SEINFRA	DIVISÓRIA DE GRANITO CINZA E=2cm	0	m²	1,0000000	487,50	487,50
Insumo	I2391	SEINFRA	PEDREIRO	Mão de Obra	H	2,4000000	26,86	64,46
Insumo	I0799	SEINFRA	CIMENTO BRANCO	Material	KG	0,7000000	4,18	2,92
Insumo	I1621	SEINFRA	PERFIL BATENTE DE AÇO (14/24)X44MM CHAPA 20 (DIVISÓRIA)	Material	KG	1,3000000	4,03	5,23
Insumo	I0108	SEINFRA	AREIA GROSSA	Material	m³	0,0040000	119,58	0,47
Insumo	I2543	SEINFRA	SERVENTE	Mão de Obra	H	4,8000000	20,26	97,24
Insumo	I7895	SEINFRA	DIVISÓRIA DE GRANITO CINZA E=2cm	Material	m²	1,0000000	316,05	316,05
Insumo	I0805	SEINFRA	CIMENTO PORTLAND	Material	KG	1,6000000	0,71	1,13

MO sem LS => 75,79 LS => 85,91 MO com LS => 161,70

Valor do BDI => 101,44 Valor com BDI => 588,94

8.2.2	Código	Banco	Descrição	Tipo	Und	Quant.	Valor Unit	Total
Composição	C1898	SEINFRA	PEÇAS DE APOIO DEFICIENTES C/TUBO INOX P/WC'S	0	M	1,0000000	199,88	199,88
Insumo	I1646	SEINFRA	PEÇAS DE APOIO DEFICIENTE C/TUBO INOX EM WC'S	Material	M	1,0000000	159,07	159,07
Insumo	I1530	SEINFRA	MONTADOR	Mão de Obra	H	1,0000000	26,86	26,86
Insumo	I2543	SEINFRA	SERVENTE	Mão de Obra	H	0,3500000	20,26	7,09
Insumo	I0805	SEINFRA	CIMENTO PORTLAND	Material	KG	0,1500000	0,71	0,10
Insumo	I0108	SEINFRA	AREIA GROSSA	Material	m³	0,0005000	119,58	0,05
Insumo	I2391	SEINFRA	PEDREIRO	Mão de Obra	H	0,2500000	26,86	6,71

MO sem LS => 19,05 LS => 21,61 MO com LS => 40,66

Valor do BDI => 41,59 Valor com BDI => 241,47

9.1.1	Código	Banco	Descrição	Tipo	Und	Quant.	Valor Unit	Total
Composição	94263	SINAPI	GUIA (MEIO-FIO) CONCRETO, MOLDADA IN LOCO EM TRECHO RETO COM EXTRUSORA, 13 CM BASE X 22 CM ALTURA. AF_01/2024	Guias e sarjetas	M	1,0000000	37,46	37,46
Composição Auxiliar	88631	SINAPI	ARGAMASSA TRAÇO 1:4 (EM VOLUME DE CIMENTO E AREIA MÉDIA ÚMIDA), PREPARO MANUAL. AF_08/2019	Argamassas	m³	0,0016000	726,09	1,16
Composição Auxiliar	88316	SINAPI	SERVENTE COM ENCARGOS COMPLEMENTARES	Livro SINAPI: Cálculos e Parâmetros	H	0,4078000	23,66	9,64
Composição Auxiliar	88243	SINAPI	AJUDANTE ESPECIALIZADO COM ENCARGOS COMPLEMENTARES	Livro SINAPI: Cálculos e Parâmetros	H	0,0867000	24,63	2,13
Composição Auxiliar	88309	SINAPI	PEDREIRO COM ENCARGOS COMPLEMENTARES	Livro SINAPI: Cálculos e Parâmetros	H	0,2039000	29,47	6,00

Composição Auxiliar	92960	SINAPI	MÁQUINA EXTRUSORA DE CONCRETO PARA GUIAS E SARJETAS, MOTOR A DIESEL, POTÊNCIA 14 CV - CHP DIURNO. AF_12/2015	Custos Horários Produtivo e Improdutivo dos Equipamentos	CHP	0,0144000	19,23	0,27
Composição Auxiliar	92961	SINAPI	MÁQUINA EXTRUSORA DE CONCRETO PARA GUIAS E SARJETAS, MOTOR A DIESEL, POTÊNCIA 14 CV - CHI DIURNO. AF_12/2015	Custos Horários Produtivo e Improdutivo dos Equipamentos	CHI	0,0722000	5,22	0,37
Insumo	00000370	SINAPI	AREIA MEDIA - POSTO JAZIDA/FORNECEDOR (RETIRADO NA JAZIDA, SEM TRANSPORTE)	Material	m³	0,0066000	95,00	0,62
Insumo	00034492	SINAPI	CONCRETO USINADO BOMBEAVEL, CLASSE DE RESISTENCIA C20, COM BRITA 0 E 1, SLUMP = 100 +/- 20 MM, EXCLUI SERVICO DE BOMBEAMENTO (NBR 8953)	Material	m³	0,0314000	550,00	17,27

MO sem LS => 6,02      LS => 6,84      MO com LS => 12,86  
Valor do BDI => 7,79      Valor com BDI => 45,25

9.1.4	Código	Banco	Descrição	Tipo	Und	Quant.	Valor Unit	Total
Composição	7324	ORSE	Piso tátil direcional e/ou alerta, de concreto, colorido, p/deficientes visuais, dimensões 25x25cm, aplicado com argamassa industrializada ac-ii, rejuntado, exclusive regularização de base	Azulejos e Cerâmicas	m²	1,0000000	154,58	154,58
Item	Código	Banco	Descrição	Tipo	Und	Quant.	Valor Unit	Total
Composição	10549	ORSE	Encargos Complementares - Servente	Provisórios	h	1,2000000	3,86	4,63
Insumo	00006111/SINAPI	ORSE	Servente de obras (horista)	Mão de Obra	h	1,2000000	14,58	17,49
Insumo	00004750/SINAPI	ORSE	Pedreiro (horista)	Mão de Obra	h	0,5000000	20,44	10,22
Insumo	6897	ORSE	Piso tátil direcional e/ou alerta, de concreto, colorido, dim 25x25 cm, para deficiente visual	Material	m²	1,0500000	106,42	111,74
Composição	10550	ORSE	Encargos Complementares - Pedreiro	Provisórios	h	0,5000000	3,73	1,86
Insumo	2684	ORSE	Argamassa industrializada Votomassa AC-II, ou similar	Material	kg	4,0000000	1,69	6,76
Insumo	2540	ORSE	Rejunte colorido flexível para revestimentos cerâmicos	Material	kg	0,5200000	3,50	1,82

**Detalhamento de Cálculo ORSE**

Item	Código	Banco	Descrição	Tipo	Und	Quant.	Valor Unit	Total
Insumo	10517	ORSE	Exames admissionais/demissionais (checkup)	Serviços	cj	0,0006800	300,00	0,20
Insumo	941	ORSE	Fardamento com mangas curta	Material	un	0,0025500	193,04	0,49
Insumo	10599	ORSE	Protetor solar fps 30 com 120ml	Material	un	0,0030600	18,00	0,05
Insumo	00012892/SINAPI	ORSE	Luva raspa de couro, cano curto (punho *7* cm)	Material	par	0,0039100	10,87	0,04
Insumo	10492	ORSE	Cesta Básica	Material	un	0,0076500	205,00	1,56
Insumo	10761	ORSE	Refeição - café da manhã ( café com leite e dois pães com manteiga)	Serviços	un	0,1730600	5,00	0,86
Insumo	10596	ORSE	Protetor auricular	Material	un	0,0076500	4,81	0,03
Insumo	00012893/SINAPI	ORSE	Bota de seguranca com biqueira de aço e colarinho acolchoado	Material	par	0,0013600	73,93	0,10
Insumo	1651	ORSE	Óculos branco proteção	Material	pr	0,0013600	6,00	0,00
Insumo	00002711/SINAPI	ORSE	Carrinho de mao, em aço, com capacidade de *45 a 65* l / *100* kg, pneu com camara	Material	un	0,0002400	185,00	0,04
Insumo	10788	ORSE	Pá quadrada	Material	un	0,0002400	36,90	0,00
Insumo	00012894/SINAPI	ORSE	Capa para chuva em pvc com forro de poliester, com capuz (amarela ou azul)	Material	un	0,0003400	20,11	0,00
Insumo	4729	ORSE	Marreta 1 kg com cabo	Material	un	0,0001200	37,80	0,00
Insumo	4728	ORSE	Talhadeira chata 10"	Material	un	0,0003600	18,58	0,00

Insumo	00012895/SINAPI	ORSE	Capacete de segurança aba frontal com suspensão de polietileno, sem jugular (classe b)	Material	un	0,0010200	13,50	0,01
Insumo	2378	ORSE	Vale transporte	Material	un	0,1456200	4,50	0,65
Insumo	10362	ORSE	Seguro de vida e acidente em grupo	Serviços	un	0,0076500	12,54	0,09
Insumo	158	ORSE	Almoço (Participação do empregador)	Material	un	0,1730600	14,00	2,42
Insumo	00006111/SINAPI	ORSE	Servente de obras (horista)	Mão de Obra	h	1,2000000	14,58	17,49
Insumo	00004750/SINAPI	ORSE	Pedreiro (horista)	Mão de Obra	h	0,5000000	20,44	10,22
Insumo	6897	ORSE	Piso tátil direcional e/ou alerta, de concreto, colorido, dim 25x25 cm, para deficiente visual	Material	m²	1,0500000	106,42	111,74
Insumo	11245	ORSE	Desempoladeira de madeira 12x22	Material	un	0,0003500	11,60	0,00
Insumo	11246	ORSE	Escala métrica de bambú	Material	Un	0,0003500	10,22	0,00
Insumo	10282	ORSE	Regua de alumínio c/ 2,00m (para pedreiro)	Material	un	0,0001000	44,00	0,00
Insumo	11243	ORSE	Martelo sem unha	Material	un	0,0000500	28,00	0,00
Insumo	4174	ORSE	Desempenadeira de aço lisa, cabo madeira, ref:143, Atlas ou similar	Material	un	0,0002500	12,90	0,00
Insumo	11264	ORSE	Marreta de 1/2 kg com cabo	Material	un	0,0001000	13,52	0,00
Insumo	11265	ORSE	Martelo de borracha com cabo	Material	un	0,0002000	18,75	0,00
Insumo	11247	ORSE	Serra mármore	Material	un	0,0000500	319,90	0,01
Insumo	10789	ORSE	Nível de bolha de madeira	Material	un	0,0001000	15,40	0,00
Insumo	4722	ORSE	Colher de pedreiro	Material	un	0,0002000	18,80	0,00
Insumo	10790	ORSE	Prumo de face	Material	un	0,0000500	25,95	0,00
Insumo	2684	ORSE	Argamassa industrializada Votomassa AC-II, ou similar	Material	kg	4,0000000	1,69	6,76
Insumo	2540	ORSE	Rejunte colorido flexível para revestimentos cerâmicos	Material	kg	0,5200000	3,50	1,82

MO sem LS => 12,98 LS => 14,73 MO com LS => 27,71

Valor do BDI => 32,16 Valor com BDI => 186,74

9.2.1	Código	Banco	Descrição	Tipo	Und	Quant.	Valor Unit	Total
Composição	99857	SINAPI	CORRIMÃO SIMPLES FIXADO EM PAREDE, DIÂMETRO EXTERNO = 1 1/2", EM ALUMÍNIO. AF_10/2025_PS	Guarda-Corpo, Corrimão e Grade para Esquadrias	M	1,0000000	63,96	63,96
Composição Auxiliar	88251	SINAPI	AUXILIAR DE SERRALHEIRO COM ENCARGOS COMPLEMENTARES	Livro SINAPI: Cálculos e Parâmetros	H	0,4552000	24,09	10,96
Composição Auxiliar	88315	SINAPI	SERRALHEIRO COM ENCARGOS COMPLEMENTARES	Livro SINAPI: Cálculos e Parâmetros	H	0,6407000	29,26	18,74
Insumo	00011033	SINAPI	SUPORTE PARA CALHA DE 150 MM EM AÇO GALVANIZADO	Material	UN	1,0909000	9,89	10,78
Insumo	00005104	SINAPI	REBITE DE REPUXO EM ALUMÍNIO VAZADO, DIÂMETRO 3,2 X 8 MM DE COMPRIMENTO (1KG = 1025 UNIDADES)	Material	KG	0,0027000	70,37	0,18
Insumo	00034360	SINAPI	PERFIL DE ALUMÍNIO ANODIZADO	Material	KG	0,4893000	43,16	21,11
Insumo	00007568	SINAPI	BUCHA DE NYLON SEM ABA S10, COM PARAFUSO DE 6,10 X 65 MM EM AÇO ZINCADO COM ROSCA SOBERBA, CABECA CHATA E FENDA PHILLIPS	Material	UN	3,6000000	0,61	2,19

MO sem LS => 10,21 LS => 11,59 MO com LS => 21,80

Valor do BDI => 13,31 Valor com BDI => 77,27

9.3.1	Código	Banco	Descrição	Tipo	Und	Quant.	Valor Unit	Total
Composição	91929	SINAPI	CABO DE COBRE FLEXÍVEL ISOLADO, 4 MM², ANTI-CHAMA 0,6/1,0 KV, PARA CIRCUITOS TERMINAIS - FORNECIMENTO E INSTALAÇÃO. AF_03/2023	Instalações Elétricas - Eletrodutos Embutidos, Cabos, Caixas, Tomadas e Interruptores	M	1,0000000	8,28	8,28



Composição Auxiliar	88264	SINAPI	ELETRICISTA COM ENCARGOS COMPLEMENTARES	Livro SINAPI: Cálculos e Parâmetros	H	0,0390000	30,09	1,17
Composição Auxiliar	88247	SINAPI	AUXILIAR DE ELETRICISTA COM ENCARGOS COMPLEMENTARES	Livro SINAPI: Cálculos e Parâmetros	H	0,0390000	24,79	0,96
Insumo	00001021	SINAPI	CABO DE COBRE, FLEXIVEL, CLASSE 4 OU 5, ISOLACAO EM PVC/A, ANTICHAMA BWF-B, COBERTURA PVC-ST1, ANTICHAMA BWF-B, 1 CONDUTOR, 0,6/1 KV, SECAO NOMINAL 4 MM2	Material	M	1,2434000	4,93	6,12
Insumo	00021127	SINAPI	FITA ISOLANTE ADESIVA ANTICHAMA, USO ATE 750 V, EM ROLO DE 19 MM X 5 M	Material	UN	0,0094000	3,66	0,03

MO sem LS => 0,72 LS => 0,83 MO com LS => 1,55

Valor do BDI => 1,72 Valor com BDI => 10,00

9.3.2	Código	Banco	Descrição	Tipo	Und	Quant.	Valor Unit	Total
Composição	91931	SINAPI	CABO DE COBRE FLEXÍVEL ISOLADO, 6 MM², ANTI-CHAMA 0,6/1,0 KV, PARA CIRCUITOS TERMINAIS - FORNECIMENTO E INSTALAÇÃO. AF_03/2023	Instalações Elétricas - Eletrodutos Embutidos, Cabos, Caixas, Tomadas e Interruptores	M	1,0000000	11,74	11,74
Composição Auxiliar	88264	SINAPI	ELETRICISTA COM ENCARGOS COMPLEMENTARES	Livro SINAPI: Cálculos e Parâmetros	H	0,0510000	30,09	1,53
Composição Auxiliar	88247	SINAPI	AUXILIAR DE ELETRICISTA COM ENCARGOS COMPLEMENTARES	Livro SINAPI: Cálculos e Parâmetros	H	0,0510000	24,79	1,26
Insumo	00021127	SINAPI	FITA ISOLANTE ADESIVA ANTICHAMA, USO ATE 750 V, EM ROLO DE 19 MM X 5 M	Material	UN	0,0094000	3,66	0,03
Insumo	00000994	SINAPI	CABO DE COBRE, FLEXIVEL, CLASSE 4 OU 5, ISOLACAO EM PVC/A, ANTICHAMA BWF-B, COBERTURA PVC-ST1, ANTICHAMA BWF-B, 1 CONDUTOR, 0,6/1 KV, SECAO NOMINAL 6 MM2	Material	M	1,2434000	7,18	8,92

MO sem LS => 0,95 LS => 1,08 MO com LS => 2,03

Valor do BDI => 2,44 Valor com BDI => 14,18

10.1.1	Código	Banco	Descrição	Tipo	Und	Quant.	Valor Unit	Total
Composição	105973	SINAPI	ESTRUTURA DE ESTAIAMENTO PARA POSTES DE CONCRETO CRUZETA A POSTE N3 - FORNECIMENTO E INSTALAÇÃO. AF_04/2025	Postes de Concreto e Metálicos	UN	1,0000000	392,17	392,17
Composição Auxiliar	88247	SINAPI	AUXILIAR DE ELETRICISTA COM ENCARGOS COMPLEMENTARES	Livro SINAPI: Cálculos e Parâmetros	H	0,2274389	24,79	5,63
Composição Auxiliar	88264	SINAPI	ELETRICISTA COM ENCARGOS COMPLEMENTARES	Livro SINAPI: Cálculos e Parâmetros	H	1,0234752	30,09	30,79
Insumo	00045366	SINAPI	ALCA PREFORMADA DE SERVICO, EM ACO GALVANIZADO, PARA ESTAIS OU CABOS DE ACO DE 9,5 MM	Material	UN	4,0000000	35,00	140,00
Insumo	00000421	SINAPI	PORCA OLHAL M 16, EM ACO GALVANIZADO, DIAMETRO = 16 MM	Material	UN	3,0000000	21,12	63,36
Insumo	00045359	SINAPI	CINTA PARA POSTE CIRCULAR, EM ACO CARBONO GALVANIZADO, DIAMETRO 180 MM	Material	UN	1,0000000	75,00	75,00
Insumo	00007581	SINAPI	SAPATILHA EM ACO GALVANIZADO PARA CABOS COM DIAMETRO NOMINAL ATE 5/8"	Material	UN	3,0000000	4,74	14,22
Insumo	00044214	SINAPI	CONECTOR CUNHA TIPO I CINZA OU TIPO II VERDE (16/25/35 MM2) PARA CONEXOES ELETRICAS	Material	UN	2,0000000	28,00	56,00
Insumo	00000442	SINAPI	PARAFUSO FRANCES M16 EM ACO GALVANIZADO, COMPRIMENTO = 45 MM, DIAMETRO = 16 MM, CABECA ABAULADA	Material	UN	1,0000000	7,17	7,17

MO sem LS => 12,68 LS => 14,39 MO com LS => 27,07

Valor do BDI => 81,61 Valor com BDI => 473,78

10.1.2	Código	Banco	Descrição	Tipo	Und	Quant.	Valor Unit	Total
Composição	C2051	SEINFRA	CONJUNTO DE 4 (QUATRO) REFLETORES, MONTADO EM CRUZETA DE CONCRETO, COM LÂMPADAS EM LED 1.000W - COMPLETA - FORNECIMENTO E INSTALAÇÃO - MODIFICADO	INEL	UN	1,0000000	6.764,40	6.764,40
Insumo	I0042	SEINFRA	AJUDANTE DE ELETRICISTA	Mão de Obra	H	2,5000000	21,10	52,75
Insumo	I0502	SEINFRA	CELULA FOTOELETRICA P/ LAMPADA 1000W, C/ SUPORTE	Material	UN	1,0000000	44,53	44,53
Insumo	I2312	SEINFRA	ELETRICISTA	Mão de Obra	H	2,5000000	26,85	67,12

Insumo	00045274	SINAPI	LUMINARIA LED REFLETOR RETANGULAR BIVOLT, LUZ BRANCA, 1000 W	Material	UN	4,0000000	1.650,00	6.600,00	
				MO sem LS =>	56,18	LS =>	63,69	MO com LS =>	119,87
				Valor do BDI =>	1.407,67	Valor com BDI =>		8.172,07	
10.1.5	Código	Banco	Descrição	Tipo	Und	Quant.	Valor Unit	Total	
Composição	91933	SINAPI	CABO DE COBRE FLEXÍVEL ISOLADO, 10 MM², ANTI-CHAMA 0,6/1,0 KV, PARA CIRCUITOS TERMINAIS - FORNECIMENTO E INSTALAÇÃO. AF_03/2023	Instalações Elétricas - Eletrodutos Embutidos, Cabos, Caixas, Tomadas e Interruptores Livro SINAPI: Cálculos e Parâmetros	M	1,0000000	18,81	18,81	
Composição Auxiliar	88264	SINAPI	ELETRICISTA COM ENCARGOS COMPLEMENTARES	Livro SINAPI: Cálculos e Parâmetros	H	0,0760000	30,09	2,28	
Composição Auxiliar	88247	SINAPI	AUXILIAR DE ELETRICISTA COM ENCARGOS COMPLEMENTARES	Livro SINAPI: Cálculos e Parâmetros	H	0,0760000	24,79	1,88	
Insumo	00001020	SINAPI	CABO DE COBRE, FLEXIVEL, CLASSE 4 OU 5, ISOLACAO EM PVC/A, ANTICHAMA BWF-B, COBERTURA PVC-ST1, ANTICHAMA BWF-B, 1 CONDUTOR, 0,6/1 KV, SECAO NOMINAL 10 MM2	Material	M	1,2434000	11,76	14,62	
Insumo	00021127	SINAPI	FITA ISOLANTE ADESIVA ANTICHAMA, USO ATE 750 V, EM ROLO DE 19 MM X 5 M	Material	UN	0,0094000	3,66	0,03	
				MO sem LS =>	1,41	LS =>	1,61	MO com LS =>	3,02
				Valor do BDI =>	3,91	Valor com BDI =>		22,72	
10.1.6	Código	Banco	Descrição	Tipo	Und	Quant.	Valor Unit	Total	
Composição	91935	SINAPI	CABO DE COBRE FLEXÍVEL ISOLADO, 16 MM², ANTI-CHAMA 0,6/1,0 KV, PARA CIRCUITOS TERMINAIS - FORNECIMENTO E INSTALAÇÃO. AF_03/2023	Instalações Elétricas - Eletrodutos Embutidos, Cabos, Caixas, Tomadas e Interruptores Livro SINAPI: Cálculos e Parâmetros	M	1,0000000	29,56	29,56	
Composição Auxiliar	88264	SINAPI	ELETRICISTA COM ENCARGOS COMPLEMENTARES	Livro SINAPI: Cálculos e Parâmetros	H	0,1140000	30,09	3,43	
Composição Auxiliar	88247	SINAPI	AUXILIAR DE ELETRICISTA COM ENCARGOS COMPLEMENTARES	Livro SINAPI: Cálculos e Parâmetros	H	0,1140000	24,79	2,82	
Insumo	00021127	SINAPI	FITA ISOLANTE ADESIVA ANTICHAMA, USO ATE 750 V, EM ROLO DE 19 MM X 5 M	Material	UN	0,0094000	3,66	0,03	
Insumo	00000995	SINAPI	CABO DE COBRE, FLEXIVEL, CLASSE 4 OU 5, ISOLACAO EM PVC/A, ANTICHAMA BWF-B, COBERTURA PVC-ST1, ANTICHAMA BWF-B, 1 CONDUTOR, 0,6/1 KV, SECAO NOMINAL 16 MM2	Material	M	1,2434000	18,73	23,28	
				MO sem LS =>	2,12	LS =>	2,42	MO com LS =>	4,54
				Valor do BDI =>	6,15	Valor com BDI =>		35,71	
10.1.7	Código	Banco	Descrição	Tipo	Und	Quant.	Valor Unit	Total	
Composição	92984	SINAPI	CABO DE COBRE FLEXÍVEL ISOLADO, 25 MM², ANTI-CHAMA 0,6/1,0 KV, PARA REDE ENTERRADA DE DISTRIBUIÇÃO DE ENERGIA ELÉTRICA - FORNECIMENTO E INSTALAÇÃO. AF_12/2021	Redes Enterradas de Distribuição Elétrica	M	1,0000000	32,82	32,82	
Composição Auxiliar	88264	SINAPI	ELETRICISTA COM ENCARGOS COMPLEMENTARES	Livro SINAPI: Cálculos e Parâmetros	H	0,0608000	30,09	1,82	
Composição Auxiliar	88247	SINAPI	AUXILIAR DE ELETRICISTA COM ENCARGOS COMPLEMENTARES	Livro SINAPI: Cálculos e Parâmetros	H	0,0608000	24,79	1,50	
Insumo	00000996	SINAPI	CABO DE COBRE, FLEXIVEL, CLASSE 4 OU 5, ISOLACAO EM PVC/A, ANTICHAMA BWF-B, COBERTURA PVC-ST1, ANTICHAMA BWF-B, 1 CONDUTOR, 0,6/1 KV, SECAO NOMINAL 25 MM2	Material	M	1,0150000	29,04	29,47	
Insumo	00021127	SINAPI	FITA ISOLANTE ADESIVA ANTICHAMA, USO ATE 750 V, EM ROLO DE 19 MM X 5 M	Material	UN	0,0090000	3,66	0,03	
				MO sem LS =>	1,13	LS =>	1,29	MO com LS =>	2,42
				Valor do BDI =>	6,82	Valor com BDI =>		39,64	
10.1.8	Código	Banco	Descrição	Tipo	Und	Quant.	Valor Unit	Total	

Composição	92986	SINAPI	CABO DE COBRE FLEXÍVEL ISOLADO, 35 MM², ANTI-CHAMA 0,6/1,0 KV, PARA REDE ENTERRADA DE DISTRIBUIÇÃO DE ENERGIA ELÉTRICA - FORNECIMENTO E INSTALAÇÃO. AF_12/2021	Redes Enterradas de Distribuição Elétrica	M	1,0000000	45,49	45,49
Composição Auxiliar	88247	SINAPI	AUXILIAR DE ELETRICISTA COM ENCARGOS COMPLEMENTARES	Livro SINAPI: Cálculos e Parâmetros	H	0,0697000	24,79	1,72
Composição Auxiliar	88264	SINAPI	ELETRICISTA COM ENCARGOS COMPLEMENTARES	Livro SINAPI: Cálculos e Parâmetros	H	0,0697000	30,09	2,09
Insumo	00021127	SINAPI	FITA ISOLANTE ADESIVA ANTICHAMA, USO ATE 750 V, EM ROLO DE 19 MM X 5 M	Material	UN	0,0090000	3,66	0,03
Insumo	00001019	SINAPI	CABO DE COBRE, FLEXIVEL, CLASSE 4 OU 5, ISOLACAO EM PVC/A, ANTICHAMA BWF-B, COBERTURA PVC-ST1, ANTICHAMA BWF-B, 1 CONDUTOR, 0,6/1 KV, SECAO NOMINAL 35 MM2	Material	M	1,0150000	41,04	41,65

MO sem LS => 1,29      LS => 1,48      MO com LS => 2,77

Valor do BDI => 9,46      Valor com BDI => 54,95

10.1.9	Código	Banco	Descrição	Tipo	Und	Quant.	Valor Unit	Total
Composição	91867	SINAPI	ELETRODUTO RÍGIDO ROSCÁVEL, PVC, DN 25 MM (3/4"), PARA CIRCUITOS TERMINAIS, INSTALADO EM LAJE - FORNECIMENTO E INSTALAÇÃO. AF_03/2023	Instalações Elétricas - Eletrodutos Embutidos, Cabos, Caixas, Tomadas e Interruptores	M	1,0000000	10,44	10,44
Composição Auxiliar	88247	SINAPI	AUXILIAR DE ELETRICISTA COM ENCARGOS COMPLEMENTARES	Livro SINAPI: Cálculos e Parâmetros	H	0,0940000	24,79	2,33
Composição Auxiliar	88264	SINAPI	ELETRICISTA COM ENCARGOS COMPLEMENTARES	Livro SINAPI: Cálculos e Parâmetros	H	0,0940000	30,09	2,82
Insumo	00043132	SINAPI	ARAME RECOZIDO 16 BWG, D = 1,65 MM (0,016 KG/M) OU 18 BWG, D = 1,25 MM (0,01 KG/M)	Material	KG	0,0018000	21,59	0,03
Insumo	00002674	SINAPI	ELETRODUTO DE PVC RIGIDO ROSCAVEL DE 3/4", SEM LUVA	Material	M	1,0170000	5,18	5,26

MO sem LS => 1,75      LS => 1,99      MO com LS => 3,74

Valor do BDI => 2,17      Valor com BDI => 12,61

10.1.10	Código	Banco	Descrição	Tipo	Und	Quant.	Valor Unit	Total
Composição	91868	SINAPI	ELETRODUTO RÍGIDO ROSCÁVEL, PVC, DN 32 MM (1"), PARA CIRCUITOS TERMINAIS, INSTALADO EM LAJE - FORNECIMENTO E INSTALAÇÃO. AF_03/2023	Instalações Elétricas - Eletrodutos Embutidos, Cabos, Caixas, Tomadas e Interruptores	M	1,0000000	14,51	14,51
Composição Auxiliar	88264	SINAPI	ELETRICISTA COM ENCARGOS COMPLEMENTARES	Livro SINAPI: Cálculos e Parâmetros	H	0,1140000	30,09	3,43
Composição Auxiliar	88247	SINAPI	AUXILIAR DE ELETRICISTA COM ENCARGOS COMPLEMENTARES	Livro SINAPI: Cálculos e Parâmetros	H	0,1140000	24,79	2,82
Insumo	00002685	SINAPI	ELETRODUTO DE PVC RIGIDO ROSCAVEL DE 1", SEM LUVA	Material	M	1,0170000	8,09	8,22
Insumo	00043132	SINAPI	ARAME RECOZIDO 16 BWG, D = 1,65 MM (0,016 KG/M) OU 18 BWG, D = 1,25 MM (0,01 KG/M)	Material	KG	0,0020000	21,59	0,04

MO sem LS => 2,12      LS => 2,42      MO com LS => 4,54

Valor do BDI => 3,01      Valor com BDI => 17,52

10.1.11	Código	Banco	Descrição	Tipo	Und	Quant.	Valor Unit	Total
Composição	93008	SINAPI	ELETRODUTO RÍGIDO ROSCÁVEL, PVC, DN 50 MM (1 1/2"), PARA REDE ENTERRADA DE DISTRIBUIÇÃO DE ENERGIA ELÉTRICA - FORNECIMENTO E INSTALAÇÃO. AF_12/2021	Redes Enterradas de Distribuição Elétrica	M	1,0000000	19,17	19,17
Composição Auxiliar	88264	SINAPI	ELETRICISTA COM ENCARGOS COMPLEMENTARES	Livro SINAPI: Cálculos e Parâmetros	H	0,1122000	30,09	3,37
Composição Auxiliar	88247	SINAPI	AUXILIAR DE ELETRICISTA COM ENCARGOS COMPLEMENTARES	Livro SINAPI: Cálculos e Parâmetros	H	0,1122000	24,79	2,78
Insumo	00002680	SINAPI	ELETRODUTO DE PVC RIGIDO ROSCAVEL DE 1 1/2", SEM LUVA	Material	M	1,1000000	11,84	13,02

MO sem LS => 2,09      LS => 2,38      MO com LS => 4,47

Valor do BDI => 3,98      Valor com BDI => 23,15

10.1.12	Código	Banco	Descrição	Tipo	Und	Quant.	Valor Unit	Total	
Composição	91879	SINAPI	LUVA PARA ELETRODUTO, PVC, ROSCÁVEL, DN 25 MM (3/4"), PARA CIRCUITOS TERMINAIS, INSTALADA EM LAJE - FORNECIMENTO E INSTALAÇÃO. AF_03/2023	Instalações Elétricas - Eletrodutos Embutidos, Cabos, Caixas, Tomadas e Interruptores	UN	1,0000000	7,05	7,05	
Composição Auxiliar	88247	SINAPI	AUXILIAR DE ELETRICISTA COM ENCARGOS COMPLEMENTARES	Livro SINAPI: Cálculos e Parâmetros	H	0,1080000	24,79	2,67	
Composição Auxiliar	88264	SINAPI	ELETRICISTA COM ENCARGOS COMPLEMENTARES	Livro SINAPI: Cálculos e Parâmetros	H	0,1080000	30,09	3,24	
Insumo	00001891	SINAPI	LUVA EM PVC RIGIDO ROSCAVEL, DE 3/4", PARA ELETRODUTO	Material	UN	1,0000000	1,14	1,14	
				MO sem LS =>	2,01	LS =>	2,29	MO com LS =>	4,30
				Valor do BDI =>	1,46	Valor com BDI =>		8,51	
10.1.13	Código	Banco	Descrição	Tipo	Und	Quant.	Valor Unit	Total	
Composição	91880	SINAPI	LUVA PARA ELETRODUTO, PVC, ROSCÁVEL, DN 32 MM (1"), PARA CIRCUITOS TERMINAIS, INSTALADA EM LAJE - FORNECIMENTO E INSTALAÇÃO. AF_03/2023	Instalações Elétricas - Eletrodutos Embutidos, Cabos, Caixas, Tomadas e Interruptores	UN	1,0000000	8,77	8,77	
Composição Auxiliar	88247	SINAPI	AUXILIAR DE ELETRICISTA COM ENCARGOS COMPLEMENTARES	Livro SINAPI: Cálculos e Parâmetros	H	0,1310000	24,79	3,24	
Composição Auxiliar	88264	SINAPI	ELETRICISTA COM ENCARGOS COMPLEMENTARES	Livro SINAPI: Cálculos e Parâmetros	H	0,1310000	30,09	3,94	
Insumo	00001892	SINAPI	LUVA EM PVC RIGIDO ROSCAVEL, DE 1", PARA ELETRODUTO	Material	UN	1,0000000	1,59	1,59	
				MO sem LS =>	2,44	LS =>	2,78	MO com LS =>	5,22
				Valor do BDI =>	1,82	Valor com BDI =>		10,59	
10.1.14	Código	Banco	Descrição	Tipo	Und	Quant.	Valor Unit	Total	
Composição	91881	SINAPI	LUVA PARA ELETRODUTO, PVC, ROSCÁVEL, DN 40 MM (1 1/4"), PARA CIRCUITOS TERMINAIS, INSTALADA EM LAJE - FORNECIMENTO E INSTALAÇÃO. AF_03/2023	Instalações Elétricas - Eletrodutos Embutidos, Cabos, Caixas, Tomadas e Interruptores	UN	1,0000000	11,08	11,08	
Composição Auxiliar	88247	SINAPI	AUXILIAR DE ELETRICISTA COM ENCARGOS COMPLEMENTARES	Livro SINAPI: Cálculos e Parâmetros	H	0,1570000	24,79	3,89	
Composição Auxiliar	88264	SINAPI	ELETRICISTA COM ENCARGOS COMPLEMENTARES	Livro SINAPI: Cálculos e Parâmetros	H	0,1570000	30,09	4,72	
Insumo	00001902	SINAPI	LUVA EM PVC RIGIDO ROSCAVEL, DE 1 1/4", PARA ELETRODUTO	Material	UN	1,0000000	2,47	2,47	
				MO sem LS =>	2,92	LS =>	3,33	MO com LS =>	6,25
				Valor do BDI =>	2,30	Valor com BDI =>		13,38	
10.1.15	Código	Banco	Descrição	Tipo	Und	Quant.	Valor Unit	Total	
Composição	93013	SINAPI	LUVA PARA ELETRODUTO, PVC, ROSCÁVEL, DN 50 MM (1 1/2"), PARA REDE ENTERRADA DE DISTRIBUIÇÃO DE ENERGIA ELÉTRICA - FORNECIMENTO E INSTALAÇÃO. AF_12/2021	Redes Enterradas de Distribuição Elétrica	UN	1,0000000	15,70	15,70	
Composição Auxiliar	88247	SINAPI	AUXILIAR DE ELETRICISTA COM ENCARGOS COMPLEMENTARES	Livro SINAPI: Cálculos e Parâmetros	H	0,2243000	24,79	5,56	
Composição Auxiliar	88264	SINAPI	ELETRICISTA COM ENCARGOS COMPLEMENTARES	Livro SINAPI: Cálculos e Parâmetros	H	0,2243000	30,09	6,74	
Insumo	00001893	SINAPI	LUVA EM PVC RIGIDO ROSCAVEL, DE 1 1/2", PARA ELETRODUTO	Material	UN	1,0000000	3,40	3,40	
				MO sem LS =>	4,19	LS =>	4,76	MO com LS =>	8,95
				Valor do BDI =>	3,26	Valor com BDI =>		18,96	
10.1.16	Código	Banco	Descrição	Tipo	Und	Quant.	Valor Unit	Total	
Composição	93654	SINAPI	DISJUNTOR MONOPOLAR TIPO DIN, CORRENTE NOMINAL DE 16A - FORNECIMENTO E INSTALAÇÃO. AF_07/2025	Instalações Elétricas - Quadros, Cabos, Disjuntores, Contatores e	UN	1,0000000	11,42	11,42	
Composição Auxiliar	88247	SINAPI	AUXILIAR DE ELETRICISTA COM ENCARGOS COMPLEMENTARES	Livro SINAPI: Cálculos e Parâmetros	H	0,0354280	24,79	0,87	
Composição Auxiliar	88264	SINAPI	ELETRICISTA COM ENCARGOS COMPLEMENTARES	Livro SINAPI: Cálculos e Parâmetros	H	0,0354280	30,09	1,06	

Insumo	00001570	SINAPI	TERMINAL A COMPRESSAO EM COBRE ESTANHADO PARA CABO 2,5 MM2, 1 FURO E 1 COMPRESSAO, PARA PARAFUSO DE FIXACAO M5	Material	UN	1,0000000	1,15	1,15
Insumo	00034653	SINAPI	DISJUNTOR TERMOMAGNETICO PARA TRILHO DIN (IEC), MONOPOLAR, 6 - 32 A	Material	UN	1,0000000	8,34	8,34

MO sem LS => 0,66      LS => 0,75      MO com LS => 1,41  
Valor do BDI => 2,37      Valor com BDI => 13,79

10.1.17	Código	Banco	Descrição	Tipo	Und	Quant.	Valor Unit	Total
Composição	93671	SINAPI	DISJUNTOR TRIPOLAR TIPO DIN, CORRENTE NOMINAL DE 32A - FORNECIMENTO E INSTALAÇÃO. AF_07/2025	Instalações Elétricas - Quadros, Cabos, Disjuntores, Contatores e Livro SINAPI: Cálculos e Parâmetros	UN	1,0000000	78,18	78,18
Composição Auxiliar	88247	SINAPI	AUXILIAR DE ELETRICISTA COM ENCARGOS COMPLEMENTARES	Livro SINAPI: Cálculos e Parâmetros	H	0,2603770	24,79	6,45
Composição Auxiliar	88264	SINAPI	ELETRICISTA COM ENCARGOS COMPLEMENTARES	Livro SINAPI: Cálculos e Parâmetros	H	0,2603770	30,09	7,83
Insumo	00001573	SINAPI	TERMINAL A COMPRESSAO EM COBRE ESTANHADO PARA CABO 6 MM2, 1 FURO E 1 COMPRESSAO, PARA PARAFUSO DE FIXACAO M6	Material	UN	3,0000000	1,78	5,34
Insumo	00034709	SINAPI	DISJUNTOR TERMOMAGNETICO PARA TRILHO DIN (IEC), TRIPOLAR, 10 - 50 A	Material	UN	1,0000000	58,56	58,56

MO sem LS => 4,86      LS => 5,52      MO com LS => 10,38  
Valor do BDI => 16,26      Valor com BDI => 94,44

10.1.18	Código	Banco	Descrição	Tipo	Und	Quant.	Valor Unit	Total
Composição	9004	ORSE	Disjuntor termomagnetico tripolar 80 A, padrão DIN (Europeu - linha branca), curva C, 5KA	Fusíveis, Disjuntores e Chaves	un	1,0000000	165,67	165,67
Item	Código	Banco	Descrição	Tipo	Und	Quant.	Valor Unit	Total
Composição	10549	ORSE	Encargos Complementares - Servente	Provisórios	h	1,0000000	3,86	3,86
Composição	10552	ORSE	Encargos Complementares - Eletricista	Provisórios	h	1,0000000	3,72	3,72
Insumo	3703	ORSE	Disjuntor tripolar 80 A, padrão DIN ( linha branca ), curva de disparo C, corrente de interrupção 5KA, ref.: Siemens 5SX1 ou similar.	Material	un	1,0000000	123,00	123,00
Insumo	00002436/SINAPI	ORSE	Eletricista (horista)	Mão de Obra	h	1,0000000	20,44	20,44
Insumo	00006111/SINAPI	ORSE	Servente de obras (horista)	Mão de Obra	h	1,0000000	14,58	14,58

Detalhamento de Cálculo ORSE								
Item	Código	Banco	Descrição	Tipo	Und	Quant.	Valor Unit	Total
Insumo	10517	ORSE	Exames admissionais/demissionais (checkup)	Serviços	cj	0,0008000	300,00	0,24
Insumo	941	ORSE	Fardamento com mangas curta	Material	un	0,0030000	193,04	0,57
Insumo	10599	ORSE	Protetor solar fps 30 com 120ml	Material	un	0,0036000	18,00	0,06
Insumo	00012892/SINAPI	ORSE	Luva raspa de couro, cano curto (punho *7* cm)	Material	par	0,0046000	10,87	0,05
Insumo	10492	ORSE	Cesta Básica	Material	un	0,0090000	205,00	1,84
Insumo	10761	ORSE	Refeição - café da manhã ( café com leite e dois pães com manteiga)	Serviços	un	0,2036000	5,00	1,01
Insumo	10596	ORSE	Protetor auricular	Material	un	0,0090000	4,81	0,04
Insumo	00012893/SINAPI	ORSE	Bota de seguranca com biqueira de aço e colarinho acolchoado	Material	par	0,0015000	73,93	0,11
Insumo	1651	ORSE	Óculos branco proteção	Material	pr	0,0016000	6,00	0,00
Insumo	00002711/SINAPI	ORSE	Carrinho de mao, em aço, com capacidade de *45 a 65* l / *100* kg, pneu com camara	Material	un	0,0002000	185,00	0,03
Insumo	10788	ORSE	Pá quadrada	Material	un	0,0002000	36,90	0,00



Insumo	00012894/SINAPI	ORSE	Capa para chuva em pvc com forro de poliester, com capuz (amarela ou azul)	Material	un	0,0004000	20,11	0,00
Insumo	4729	ORSE	Marreta 1 kg com cabo	Material	un	0,0001000	37,80	0,00
Insumo	4728	ORSE	Talhadeira chata 10"	Material	un	0,0003000	18,58	0,00
Insumo	00012895/SINAPI	ORSE	Capacete de seguranca aba frontal com suspensao de polietileno, sem jugular (classe b)	Material	un	0,0012000	13,50	0,01
Insumo	2378	ORSE	Vale transporte	Material	un	0,1595000	4,50	0,71
Insumo	10362	ORSE	Seguro de vida e acidente em grupo	Serviços	un	0,0090000	12,54	0,11
Insumo	158	ORSE	Almoço (Participação do empregador)	Material	un	0,2036000	14,00	2,85
Insumo	11242	ORSE	Chave inglesa 12"	Material	un	0,0001000	44,00	0,00
Insumo	11240	ORSE	Alicate com isolamento	Material	un	0,0002000	47,69	0,00
Insumo	11241	ORSE	Alicate volt-amperimetro	Material	un	0,0002000	140,00	0,02
Insumo	10579	ORSE	Chave de fenda chata 30 cm	Material	un	0,0002000	26,89	0,00
Insumo	3703	ORSE	Disjuntor tripolar 80 A, padrão DIN ( linha branca ), curva de disparo C, corrente de interrupção 5KA, ref.: Siemens 5SX1 ou similar.	Material	un	1,0000000	123,00	123,00
Insumo	00002436/SINAPI	ORSE	Eletricista (horista)	Mão de Obra	h	1,0000000	20,44	20,44
Insumo	00006111/SINAPI	ORSE	Servente de obras (horista)	Mão de Obra	h	1,0000000	14,58	14,58

MO sem LS => 16,41      LS => 18,61      MO com LS => 35,02

Valor do BDI => 34,47      Valor com BDI => 200,14

10.1.19	Código	Banco	Descrição	Tipo	Und	Quant.	Valor Unit	Total
Composição	97886	SINAPI	CAIXA ENTERRADA ELÉTRICA RETANGULAR, EM ALVENARIA COM TIJOLOS CERÂMICOS MACIÇOS, FUNDO COM BRITA, DIMENSÕES INTERNAS: 0,3X0,3X0,3 M. AF_12/2020	Caixas Enterradas	UN	1,0000000	190,65	190,65
Composição Auxiliar	100475	SINAPI	ARGAMASSA TRAÇO 1:3 (EM VOLUME DE CIMENTO E AREIA MÉDIA ÚMIDA) COM ADIÇÃO DE IMPERMEABILIZANTE, PREPARO MECÂNICO COM BETONEIRA 400 L. AF_08/2019	Argamassas	m³	0,0278000	933,57	25,95
Composição Auxiliar	88316	SINAPI	SERVENTE COM ENCARGOS COMPLEMENTARES	Livro SINAPI: Cálculos e Parâmetros	H	0,9967000	23,66	23,58
Composição Auxiliar	101619	SINAPI	PREPARO DE FUNDO DE VALA COM LARGURA MENOR QUE 1,5 M, COM CAMADA DE BRITA, LANÇAMENTO MANUAL. AF_01/2026	Escoramento e Preparo de Fundo de Valas	m³	0,0360000	463,60	16,68
Composição Auxiliar	97734	SINAPI	PEÇA RETANGULAR PRÉ-MOLDADA, VOLUME DE CONCRETO DE 10 A 30 LITROS, TAXA DE AÇO APROXIMADA DE 30KG/M³. AF_03/2024	Estruturas Pré-Fabricadas e Pré-Moldadas	m³	0,0175000	3.316,14	58,03
Composição Auxiliar	87316	SINAPI	ARGAMASSA TRAÇO 1:4 (EM VOLUME DE CIMENTO E AREIA GROSSA ÚMIDA) PARA CHAPISCO CONVENCIONAL, PREPARO MECÂNICO COM BETONEIRA 400 L. AF_08/2019	Argamassas	m³	0,0039000	600,65	2,34
Composição Auxiliar	88309	SINAPI	PEDREIRO COM ENCARGOS COMPLEMENTARES	Livro SINAPI: Cálculos e Parâmetros	H	1,2686000	29,47	37,38
Insumo	00007258	SINAPI	TIJOLO CERAMICO MACICO COMUM DE *5 X 10 X 20* CM (L X A X C)	Material	UN	38,6910000	0,69	26,69

MO sem LS => 36,86      LS => 41,79      MO com LS => 78,65

Valor do BDI => 39,67      Valor com BDI => 230,32

11.1.2.1	Código	Banco	Descrição	Tipo	Und	Quant.	Valor Unit	Total
Composição	11400	ORSE	Placa de inauguração em alumínio composto preto, 60x80cm, esp=4mm, (ACM constit. de 02 chapas sólidas de alumínio c/ núcleo central em polietileno), c/ pintura coilcoating PVDF KYNAR 500, texto gravado a laser, acab em verniz autom., mold em alumínio	Conversão InfoWOrca	un	1,0000000	2.975,24	2.975,24
Item	Código	Banco	Descrição	Tipo	Und	Quant.	Valor Unit	Total

Insumo	12338	ORSE	Placa de inauguração em alumínio composto preto, 60x80cm, esp=4mm, (ACM constit. de 02 chapas sólidas de alumínio c/ núcleo central em polietileno), c/ pintura coilcoating PVDF KYNAR 500, texto gravado a laser, acab em verniz autom., mold em alumínio	Material	un	1,0000000	2.968,06	2.968,06
Insumo	00004750/SINAPI	ORSE	Pedreiro (horista)	Mão de Obra	h	0,3000000	20,44	6,13
Composição	10550	ORSE	Encargos Complementares - Pedreiro	Provisórios	h	0,3000000	3,73	1,11
Detalhamento de Cálculo ORSE								
Item	Código	Banco	Descrição	Tipo	Und	Quant.	Valor Unit	Total
Insumo	12338	ORSE	Placa de inauguração em alumínio composto preto, 60x80cm, esp=4mm, (ACM constit. de 02 chapas sólidas de alumínio c/ núcleo central em polietileno), c/ pintura coilcoating PVDF KYNAR 500, texto gravado a laser, acab em verniz autom., mold em alumínio	Material	un	1,0000000	2.968,06	2.968,06
Insumo	00004750/SINAPI	ORSE	Pedreiro (horista)	Mão de Obra	h	0,3000000	20,44	6,13
Insumo	10362	ORSE	Seguro de vida e acidente em grupo	Serviços	un	0,0013500	12,54	0,01
Insumo	11245	ORSE	Desempoladeira de madeira 12x22	Material	un	0,0002100	11,60	0,00
Insumo	11246	ORSE	Escala métrica de bambú	Material	Un	0,0002100	10,22	0,00
Insumo	10282	ORSE	Regua de alumínio c/ 2,00m (para pedreiro)	Material	un	0,0000600	44,00	0,00
Insumo	11243	ORSE	Martelo sem unha	Material	un	0,0000300	28,00	0,00
Insumo	4174	ORSE	Desempenadeira de aço lisa, cabo madeira, ref:143, Atlas ou similar	Material	un	0,0001500	12,90	0,00
Insumo	10761	ORSE	Refeição - café da manhã ( café com leite e dois pães com manteiga)	Serviços	un	0,0305400	5,00	0,15
Insumo	00012893/SINAPI	ORSE	Bota de seguranca com biqueira de aço e colarinho acolchoado	Material	par	0,0002400	73,93	0,01
Insumo	10599	ORSE	Protetor solar fps 30 com 120ml	Material	un	0,0005400	18,00	0,00
Insumo	2378	ORSE	Vale transporte	Material	un	0,0196200	4,50	0,08
Insumo	00012892/SINAPI	ORSE	Luva raspa de couro, cano curto (punho *7* cm)	Material	par	0,0006900	10,87	0,00
Insumo	10492	ORSE	Cesta Básica	Material	un	0,0013500	205,00	0,27
Insumo	11264	ORSE	Marreta de 1/2 kg com cabo	Material	un	0,0000600	13,52	0,00
Insumo	11265	ORSE	Martelo de borracha com cabo	Material	un	0,0001200	18,75	0,00
Insumo	158	ORSE	Almoço (Participação do empregador)	Material	un	0,0305400	14,00	0,42
Insumo	00012895/SINAPI	ORSE	Capacete de seguranca aba frontal com suspensao de polietileno, sem jugular (classe b)	Material	un	0,0001800	13,50	0,00
Insumo	1651	ORSE	Óculos branco proteção	Material	pr	0,0002400	6,00	0,00
Insumo	10517	ORSE	Exames admissionais/demissionais (checkup)	Serviços	cj	0,0001200	300,00	0,03
Insumo	11247	ORSE	Serra mármore	Material	un	0,0000300	319,90	0,00
Insumo	10789	ORSE	Nível de bolha de madeira	Material	un	0,0000600	15,40	0,00
Insumo	4722	ORSE	Colher de pedreiro	Material	un	0,0001200	18,80	0,00
Insumo	10596	ORSE	Protetor auricular	Material	un	0,0013500	4,81	0,00
Insumo	941	ORSE	Fardamento com mangas curta	Material	un	0,0004500	193,04	0,08

Insumo	00012894/SINAPI	ORSE	Capa para chuva em pvc com forro de poliester, com capuz (amarela ou azul)	Material	un	0,0000600	20,11	0,00
Insumo	10790	ORSE	Prumo de face	Material	un	0,0000300	25,95	0,00

MO sem LS => 2,87 LS => 3,26 MO com LS => 6,13  
Valor do BDI => 619,14 Valor com BDI => 3.594,38

11.1.2.2.1	Código	Banco	Descrição	Tipo	Und	Quant.	Valor Unit	Total
Composição	2450	ORSE	Limpeza geral	Limpeza	m²	1,0000000	2,59	2,59
Item	Código	Banco	Descrição	Tipo	Und	Quant.	Valor Unit	Total
Composição	10549	ORSE	Encargos Complementares - Servente	Provisórios	h	0,1000000	3,86	0,38
Insumo	00006111/SINAPI	ORSE	Servente de obras (horista)	Mão de Obra	h	0,1000000	14,58	1,45
Insumo	1997	ORSE	Sabão em pó	Material	kg	0,0050000	10,60	0,05
Insumo	2414	ORSE	Vassoura piaçava	Material	un	0,0500000	14,87	0,74

Detalhamento de Cálculo ORSE								
Item	Código	Banco	Descrição	Tipo	Und	Quant.	Valor Unit	Total
Insumo	10517	ORSE	Exames admissionais/demissionais (checkup)	Serviços	cj	0,0000400	300,00	0,01
Insumo	941	ORSE	Fardamento com mangas curta	Material	un	0,0001500	193,04	0,02
Insumo	10599	ORSE	Protetor solar fps 30 com 120ml	Material	un	0,0001800	18,00	0,00
Insumo	00012892/SINAPI	ORSE	Luva raspa de couro, cano curto (punho *7* cm)	Material	par	0,0002300	10,87	0,00
Insumo	10492	ORSE	Cesta Básica	Material	un	0,0004500	205,00	0,09
Insumo	10761	ORSE	Refeição - café da manhã ( café com leite e dois pães com manteiga)	Serviços	un	0,0101800	5,00	0,05
Insumo	10596	ORSE	Protetor auricular	Material	un	0,0004500	4,81	0,00
Insumo	00012893/SINAPI	ORSE	Bota de seguranca com biqueira de aco e colarinho acolchoado	Material	par	0,0000800	73,93	0,00
Insumo	1651	ORSE	Óculos branco proteção	Material	pr	0,0000800	6,00	0,00
Insumo	00002711/SINAPI	ORSE	Carrinho de mao, em aco, com capacidade de *45 a 65* l / *100* kg, pneu com camara	Material	un	0,0000200	185,00	0,00
Insumo	10788	ORSE	Pá quadrada	Material	un	0,0000200	36,90	0,00
Insumo	00012894/SINAPI	ORSE	Capa para chuva em pvc com forro de poliester, com capuz (amarela ou azul)	Material	un	0,0000200	20,11	0,00
Insumo	4729	ORSE	Marreta 1 kg com cabo	Material	un	0,0000100	37,80	0,00
Insumo	4728	ORSE	Talhadeira chata 10"	Material	un	0,0000300	18,58	0,00
Insumo	00012895/SINAPI	ORSE	Capacete de seguranca aba frontal com suspensao de polietileno, sem jugular (classe b)	Material	un	0,0000600	13,50	0,00
Insumo	2378	ORSE	Vale transporte	Material	un	0,0094100	4,50	0,04
Insumo	10362	ORSE	Seguro de vida e acidente em grupo	Serviços	un	0,0004500	12,54	0,00
Insumo	158	ORSE	Almoço (Participação do empregador)	Material	un	0,0101800	14,00	0,14
Insumo	00006111/SINAPI	ORSE	Servente de obras (horista)	Mão de Obra	h	0,1000000	14,58	1,45
Insumo	1997	ORSE	Sabão em pó	Material	kg	0,0050000	10,60	0,05
Insumo	2414	ORSE	Vassoura piaçava	Material	un	0,0500000	14,87	0,74

MO sem LS => 0,67 LS => 0,78 MO com LS => 1,45

				Valor do BDI =>	0,53	Valor com BDI =>	3,12
--	--	--	--	-----------------	------	------------------	------

Composições Auxiliares

	Código	Banco	Descrição	Tipo	Und	Quant.	Valor Unit	Total	
Composição	88238	SINAPI	AJUDANTE DE ARMADOR COM ENCARGOS COMPLEMENTARES	Livro SINAPI: Cálculos e Parâmetros	H	1,0000000	24,09	24,09	
Composição Auxiliar	95308	SINAPI	CURSO DE CAPACITAÇÃO PARA AJUDANTE DE ARMADOR (ENCARGOS COMPLEMENTARES) - HORISTA	Livro SINAPI: Cálculos e Parâmetros	H	1,0000000	0,19	0,19	
Insumo	00037373	SINAPI	SEGURO - HORISTA (COLETADO CAIXA - ENCARGOS COMPLEMENTARES)	Encargos Complementares	H	1,0000000	0,11	0,11	
Insumo	00037371	SINAPI	TRANSPORTE - HORISTA (COLETADO CAIXA - ENCARGOS COMPLEMENTARES)	Encargos Complementares	H	1,0000000	0,48	0,48	
Insumo	00037372	SINAPI	EXAMES - HORISTA (COLETADO CAIXA - ENCARGOS COMPLEMENTARES)	Encargos Complementares	H	1,0000000	1,42	1,42	
Insumo	00006114	SINAPI	AJUDANTE DE ARMADOR (HORISTA)	Mão de Obra	H	1,0000000	16,69	16,69	
Insumo	00043489	SINAPI	EPI - FAMILIA PEDREIRO - HORISTA (ENCARGOS COMPLEMENTARES - COLETADO CAIXA)	Encargos Complementares	H	1,0000000	1,81	1,81	
Insumo	00043465	SINAPI	FERRAMENTAS - FAMILIA PEDREIRO - HORISTA (ENCARGOS COMPLEMENTARES - COLETADO CAIXA)	Encargos Complementares	H	1,0000000	0,90	0,90	
Insumo	00037370	SINAPI	ALIMENTACAO - HORISTA (COLETADO CAIXA - ENCARGOS COMPLEMENTARES)	Encargos Complementares	H	1,0000000	2,49	2,49	
				MO sem LS =>	7,91	LS =>	8,97	MO com LS =>	16,88
				Valor do BDI =>	5,01	Valor com BDI =>		29,10	

	Código	Banco	Descrição	Tipo	Und	Quant.	Valor Unit	Total	
Composição	88239	SINAPI	AJUDANTE DE CARPINTEIRO COM ENCARGOS COMPLEMENTARES	Livro SINAPI: Cálculos e Parâmetros	H	1,0000000	23,66	23,66	
Composição Auxiliar	95309	SINAPI	CURSO DE CAPACITAÇÃO PARA AJUDANTE DE CARPINTEIRO (ENCARGOS COMPLEMENTARES) - HORISTA	Livro SINAPI: Cálculos e Parâmetros	H	1,0000000	0,24	0,24	
Insumo	00006117	SINAPI	CARPINTEIRO AUXILIAR (HORISTA)	Mão de Obra	H	1,0000000	16,69	16,69	
Insumo	00037372	SINAPI	EXAMES - HORISTA (COLETADO CAIXA - ENCARGOS COMPLEMENTARES)	Encargos Complementares	H	1,0000000	1,42	1,42	
Insumo	00043459	SINAPI	FERRAMENTAS - FAMILIA CARPINTEIRO DE FORMAS - HORISTA (ENCARGOS COMPLEMENTARES - COLETADO CAIXA)	Encargos Complementares	H	1,0000000	0,45	0,45	
Insumo	00037373	SINAPI	SEGURO - HORISTA (COLETADO CAIXA - ENCARGOS COMPLEMENTARES)	Encargos Complementares	H	1,0000000	0,11	0,11	
Insumo	00037370	SINAPI	ALIMENTACAO - HORISTA (COLETADO CAIXA - ENCARGOS COMPLEMENTARES)	Encargos Complementares	H	1,0000000	2,49	2,49	
Insumo	00043483	SINAPI	EPI - FAMILIA CARPINTEIRO DE FORMAS - HORISTA (ENCARGOS COMPLEMENTARES - COLETADO CAIXA)	Encargos Complementares	H	1,0000000	1,78	1,78	
Insumo	00037371	SINAPI	TRANSPORTE - HORISTA (COLETADO CAIXA - ENCARGOS COMPLEMENTARES)	Encargos Complementares	H	1,0000000	0,48	0,48	
				MO sem LS =>	7,93	LS =>	9,00	MO com LS =>	16,93
				Valor do BDI =>	4,92	Valor com BDI =>		28,58	

	Código	Banco	Descrição	Tipo	Und	Quant.	Valor Unit	Total
Composição	88243	SINAPI	AJUDANTE ESPECIALIZADO COM ENCARGOS COMPLEMENTARES	Livro SINAPI: Cálculos e Parâmetros	H	1,0000000	24,63	24,63
Composição Auxiliar	95313	SINAPI	CURSO DE CAPACITAÇÃO PARA AJUDANTE ESPECIALIZADO (ENCARGOS COMPLEMENTARES) - HORISTA	Livro SINAPI: Cálculos e Parâmetros	H	1,0000000	0,19	0,19
Insumo	00043467	SINAPI	FERRAMENTAS - FAMILIA SERVENTE - HORISTA (ENCARGOS COMPLEMENTARES - COLETADO CAIXA)	Encargos Complementares	H	1,0000000	1,00	1,00
Insumo	00037371	SINAPI	TRANSPORTE - HORISTA (COLETADO CAIXA - ENCARGOS COMPLEMENTARES)	Encargos Complementares	H	1,0000000	0,48	0,48
Insumo	00000242	SINAPI	AJUDANTE ESPECIALIZADO (HORISTA)	Mão de Obra	H	1,0000000	17,05	17,05
Insumo	00037372	SINAPI	EXAMES - HORISTA (COLETADO CAIXA - ENCARGOS COMPLEMENTARES)	Encargos Complementares	H	1,0000000	1,42	1,42

Insumo	00037370	SINAPI	ALIMENTACAO - HORISTA (COLETADO CAIXA - ENCARGOS COMPLEMENTARES)	Encargos Complementares	H	1,0000000	2,49	2,49
Insumo	00037373	SINAPI	SEGURO - HORISTA (COLETADO CAIXA - ENCARGOS COMPLEMENTARES)	Encargos Complementares	H	1,0000000	0,11	0,11
Insumo	00043491	SINAPI	EPI - FAMILIA SERVENTE - HORISTA (ENCARGOS COMPLEMENTARES - COLETADO CAIXA)	Encargos Complementares	H	1,0000000	1,89	1,89

MO sem LS => 8,08      LS => 9,16      MO com LS => 17,24

Valor do BDI => 5,12      Valor com BDI => 29,75

	Código	Banco	Descrição	Tipo	Und	Quant.	Valor Unit	Total
Composição	87292	SINAPI	ARGAMASSA TRAÇO 1:2:8 (EM VOLUME DE CIMENTO, CAL E AREIA MÉDIA ÚMIDA) PARA EMBOÇO/MASSA ÚNICA/ASSENTAMENTO DE ALVENARIA DE VEDAÇÃO, PREPARO MECÂNICO COM BETONEIRA 400 L. AF_08/2019	Argamassas	m³	1,0000000	675,57	675,57
Composição Auxiliar	88831	SINAPI	BETONEIRA CAPACIDADE NOMINAL DE 400 L, CAPACIDADE DE MISTURA 280 L, MOTOR ELÉTRICO TRIFÁSICO POTÊNCIA DE 2 CV, SEM CARREGADOR - CHI DIURNO. AF_05/2023	Custos Horários Produtivo e Improdutivo dos Equipamentos	CHI	3,4500000	0,54	1,86
Composição Auxiliar	88830	SINAPI	BETONEIRA CAPACIDADE NOMINAL DE 400 L, CAPACIDADE DE MISTURA 280 L, MOTOR ELÉTRICO TRIFÁSICO POTÊNCIA DE 2 CV, SEM CARREGADOR - CHP DIURNO. AF_05/2023	Custos Horários Produtivo e Improdutivo dos Equipamentos	CHP	1,0500000	2,39	2,50
Composição Auxiliar	88377	SINAPI	OPERADOR DE BETONEIRA ESTACIONÁRIA/MISTURADOR COM ENCARGOS COMPLEMENTARES	Livro SINAPI: Cálculos e Parâmetros	H	4,5000000	27,37	123,16
Insumo	00000370	SINAPI	AREIA MEDIA - POSTO JAZIDA/FORNECEDOR (RETIRADO NA JAZIDA, SEM TRANSPORTE)	Material	m³	1,1600000	95,00	110,20
Insumo	00001106	SINAPI	CAL HIDRATADA CH-I PARA ARGAMASSAS	Material	KG	174,1000000	1,30	226,33
Insumo	00001379	SINAPI	CIMENTO PORTLAND COMPOSTO CP II-32	Material	KG	195,8600000	1,08	211,52

MO sem LS => 45,75      LS => 51,85      MO com LS => 97,60

Valor do BDI => 140,58      Valor com BDI => 816,15

	Código	Banco	Descrição	Tipo	Und	Quant.	Valor Unit	Total
Composição	87313	SINAPI	ARGAMASSA TRAÇO 1:3 (EM VOLUME DE CIMENTO E AREIA GROSSA ÚMIDA) PARA CHAPISCO CONVENCIONAL, PREPARO MECÂNICO COM BETONEIRA 400 L. AF_08/2019	Argamassas	m³	1,0000000	674,44	674,44
Composição Auxiliar	88830	SINAPI	BETONEIRA CAPACIDADE NOMINAL DE 400 L, CAPACIDADE DE MISTURA 280 L, MOTOR ELÉTRICO TRIFÁSICO POTÊNCIA DE 2 CV, SEM CARREGADOR - CHP DIURNO. AF_05/2023	Custos Horários Produtivo e Improdutivo dos Equipamentos	CHP	1,0100000	2,39	2,41
Composição Auxiliar	88831	SINAPI	BETONEIRA CAPACIDADE NOMINAL DE 400 L, CAPACIDADE DE MISTURA 280 L, MOTOR ELÉTRICO TRIFÁSICO POTÊNCIA DE 2 CV, SEM CARREGADOR - CHI DIURNO. AF_05/2023	Custos Horários Produtivo e Improdutivo dos Equipamentos	CHI	3,3100000	0,54	1,78
Composição Auxiliar	88377	SINAPI	OPERADOR DE BETONEIRA ESTACIONÁRIA/MISTURADOR COM ENCARGOS COMPLEMENTARES	Livro SINAPI: Cálculos e Parâmetros	H	4,3200000	27,37	118,23
Insumo	00000367	SINAPI	AREIA GROSSA - POSTO JAZIDA/FORNECEDOR (RETIRADO NA JAZIDA, SEM TRANSPORTE)	Material	m³	0,9500000	96,24	91,42
Insumo	00001379	SINAPI	CIMENTO PORTLAND COMPOSTO CP II-32	Material	KG	426,4900000	1,08	460,60

MO sem LS => 43,92      LS => 49,78      MO com LS => 93,70

Valor do BDI => 140,35      Valor com BDI => 814,79

	Código	Banco	Descrição	Tipo	Und	Quant.	Valor Unit	Total
Composição	100475	SINAPI	ARGAMASSA TRAÇO 1:3 (EM VOLUME DE CIMENTO E AREIA MÉDIA ÚMIDA) COM ADIÇÃO DE IMPERMEABILIZANTE, PREPARO MECÂNICO COM BETONEIRA 400 L. AF_08/2019	Argamassas	m³	1,0000000	933,57	933,57
Composição Auxiliar	88830	SINAPI	BETONEIRA CAPACIDADE NOMINAL DE 400 L, CAPACIDADE DE MISTURA 280 L, MOTOR ELÉTRICO TRIFÁSICO POTÊNCIA DE 2 CV, SEM CARREGADOR - CHP DIURNO. AF_05/2023	Custos Horários Produtivo e Improdutivo dos Equipamentos	CHP	0,8700000	2,39	2,07



Composição Auxiliar	88377	SINAPI	OPERADOR DE BETONEIRA ESTACIONÁRIA/MISTURADOR COM ENCARGOS COMPLEMENTARES	Livro SINAPI: Cálculos e Parâmetros	H	3,7500000	27,37	102,63
Composição Auxiliar	88831	SINAPI	BETONEIRA CAPACIDADE NOMINAL DE 400 L, CAPACIDADE DE MISTURA 280 L, MOTOR ELÉTRICO TRIFÁSICO POTÊNCIA DE 2 CV, SEM CARREGADOR - CHI DIURNO. AF_05/2023	Custos Horários Produtivo e Improdutivo dos Equipamentos	CHI	2,8800000	0,54	1,55
Insumo	00001379	SINAPI	CIMENTO PORTLAND COMPOSTO CP II-32	Material	KG	486,0000000	1,08	524,88
Insumo	00000123	SINAPI	ADITIVO IMPERMEABILIZANTE DE PEGA NORMAL PARA ARGAMASSAS E CONCRETOS SEM ARMACAO, LIQUIDO E ISENTO DE CLORETOS	Material	L	19,4400000	10,28	199,84
Insumo	00000370	SINAPI	AREIA MEDIA - POSTO JAZIDA/FORNECEDOR (RETIRADO NA JAZIDA, SEM TRANSPORTE)	Material	m³	1,0800000	95,00	102,60

MO sem LS => 38,12      LS => 43,21      MO com LS => 81,33  
Valor do BDI => 194,27      Valor com BDI => 1.127,84

	Código	Banco	Descrição	Tipo	Und	Quant.	Valor Unit	Total
Composição	87298	SINAPI	ARGAMASSA TRAÇO 1:3 (EM VOLUME DE CIMENTO E AREIA MÉDIA ÚMIDA) PARA CONTRAPISO, PREPARO MECÂNICO COM BETONEIRA 400 L. AF_08/2019	Argamassas	m³	1,0000000	865,40	865,40
Composição Auxiliar	88377	SINAPI	OPERADOR DE BETONEIRA ESTACIONÁRIA/MISTURADOR COM ENCARGOS COMPLEMENTARES	Livro SINAPI: Cálculos e Parâmetros	H	4,4200000	27,37	120,97
Composição Auxiliar	88831	SINAPI	BETONEIRA CAPACIDADE NOMINAL DE 400 L, CAPACIDADE DE MISTURA 280 L, MOTOR ELÉTRICO TRIFÁSICO POTÊNCIA DE 2 CV, SEM CARREGADOR - CHI DIURNO. AF_05/2023	Custos Horários Produtivo e Improdutivo dos Equipamentos	CHI	3,3900000	0,54	1,83
Composição Auxiliar	88830	SINAPI	BETONEIRA CAPACIDADE NOMINAL DE 400 L, CAPACIDADE DE MISTURA 280 L, MOTOR ELÉTRICO TRIFÁSICO POTÊNCIA DE 2 CV, SEM CARREGADOR - CHP DIURNO. AF_05/2023	Custos Horários Produtivo e Improdutivo dos Equipamentos	CHP	1,0300000	2,39	2,46
Insumo	00001379	SINAPI	CIMENTO PORTLAND COMPOSTO CP II-32	Material	KG	573,6100000	1,08	619,49
Insumo	00000370	SINAPI	AREIA MEDIA - POSTO JAZIDA/FORNECEDOR (RETIRADO NA JAZIDA, SEM TRANSPORTE)	Material	m³	1,2700000	95,00	120,65

MO sem LS => 44,93      LS => 50,93      MO com LS => 95,86  
Valor do BDI => 180,08      Valor com BDI => 1.045,48

	Código	Banco	Descrição	Tipo	Und	Quant.	Valor Unit	Total
Composição	87316	SINAPI	ARGAMASSA TRAÇO 1:4 (EM VOLUME DE CIMENTO E AREIA GROSSA ÚMIDA) PARA CHAPISCO CONVENCIONAL, PREPARO MECÂNICO COM BETONEIRA 400 L. AF_08/2019	Argamassas	m³	1,0000000	600,65	600,65
Composição Auxiliar	88377	SINAPI	OPERADOR DE BETONEIRA ESTACIONÁRIA/MISTURADOR COM ENCARGOS COMPLEMENTARES	Livro SINAPI: Cálculos e Parâmetros	H	4,6400000	27,37	126,99
Composição Auxiliar	88831	SINAPI	BETONEIRA CAPACIDADE NOMINAL DE 400 L, CAPACIDADE DE MISTURA 280 L, MOTOR ELÉTRICO TRIFÁSICO POTÊNCIA DE 2 CV, SEM CARREGADOR - CHI DIURNO. AF_05/2023	Custos Horários Produtivo e Improdutivo dos Equipamentos	CHI	3,5600000	0,54	1,92
Composição Auxiliar	88830	SINAPI	BETONEIRA CAPACIDADE NOMINAL DE 400 L, CAPACIDADE DE MISTURA 280 L, MOTOR ELÉTRICO TRIFÁSICO POTÊNCIA DE 2 CV, SEM CARREGADOR - CHP DIURNO. AF_05/2023	Custos Horários Produtivo e Improdutivo dos Equipamentos	CHP	1,0800000	2,39	2,58
Insumo	00000367	SINAPI	AREIA GROSSA - POSTO JAZIDA/FORNECEDOR (RETIRADO NA JAZIDA, SEM TRANSPORTE)	Material	m³	1,0200000	96,24	98,16
Insumo	00001379	SINAPI	CIMENTO PORTLAND COMPOSTO CP II-32	Material	KG	343,5200000	1,08	371,00

MO sem LS => 47,17      LS => 53,47      MO com LS => 100,64  
Valor do BDI => 124,99      Valor com BDI => 725,64

	Código	Banco	Descrição	Tipo	Und	Quant.	Valor Unit	Total
Composição	88631	SINAPI	ARGAMASSA TRAÇO 1:4 (EM VOLUME DE CIMENTO E AREIA MÉDIA ÚMIDA), PREPARO MANUAL. AF_08/2019	Argamassas	m³	1,0000000	726,09	726,09
Composição Auxiliar	88316	SINAPI	SERVENTE COM ENCARGOS COMPLEMENTARES	Livro SINAPI: Cálculos e Parâmetros	H	8,2900000	23,66	196,14

Insumo	00001379	SINAPI	CIMENTO PORTLAND COMPOSTO CP II-32	Material	KG	389,5400000	1,08	420,70
Insumo	00000370	SINAPI	AREIA MEDIA - POSTO JAZIDA/FORNECEDOR (RETIRADO NA JAZIDA, SEM TRANSPORTE)	Material	m³	1,1500000	95,00	109,25

MO sem LS => 63,22      LS => 71,65      MO com LS => 134,87  
Valor do BDI => 151,09      Valor com BDI => 877,18

	Código	Banco	Descrição	Tipo	Und	Quant.	Valor Unit	Total
Composição	88245	SINAPI	ARMADOR COM ENCARGOS COMPLEMENTARES	Livro SINAPI: Cálculos e Parâmetros	H	1,0000000	29,26	29,26
Composição Auxiliar	95314	SINAPI	CURSO DE CAPACITAÇÃO PARA ARMADOR (ENCARGOS COMPLEMENTARES) - HORISTA	Livro SINAPI: Cálculos e Parâmetros	H	1,0000000	0,25	0,25
Insumo	00043465	SINAPI	FERRAMENTAS - FAMILIA PEDREIRO - HORISTA (ENCARGOS COMPLEMENTARES - COLETADO CAIXA)	Encargos Complementares	H	1,0000000	0,90	0,90
Insumo	00037372	SINAPI	EXAMES - HORISTA (COLETADO CAIXA - ENCARGOS COMPLEMENTARES)	Encargos Complementares	H	1,0000000	1,42	1,42
Insumo	00037373	SINAPI	SEGURO - HORISTA (COLETADO CAIXA - ENCARGOS COMPLEMENTARES)	Encargos Complementares	H	1,0000000	0,11	0,11
Insumo	00000378	SINAPI	ARMADOR (HORISTA)	Mão de Obra	H	1,0000000	21,80	21,80
Insumo	00037370	SINAPI	ALIMENTACAO - HORISTA (COLETADO CAIXA - ENCARGOS COMPLEMENTARES)	Encargos Complementares	H	1,0000000	2,49	2,49
Insumo	00037371	SINAPI	TRANSPORTE - HORISTA (COLETADO CAIXA - ENCARGOS COMPLEMENTARES)	Encargos Complementares	H	1,0000000	0,48	0,48
Insumo	00043489	SINAPI	EPI - FAMILIA PEDREIRO - HORISTA (ENCARGOS COMPLEMENTARES - COLETADO CAIXA)	Encargos Complementares	H	1,0000000	1,81	1,81

MO sem LS => 10,33      LS => 11,72      MO com LS => 22,05  
Valor do BDI => 6,08      Valor com BDI => 35,34

	Código	Banco	Descrição	Tipo	Und	Quant.	Valor Unit	Total
Composição	96546	SINAPI	ARMAÇÃO DE BLOCO UTILIZANDO AÇO CA-50 DE 10 MM - MONTAGEM. AF_01/2024	Fundações Rasas (Blocos, Sapatas, Vigas Baldrame)	KG	1,0000000	13,48	13,48
Composição Auxiliar	88238	SINAPI	AJUDANTE DE ARMADOR COM ENCARGOS COMPLEMENTARES	Livro SINAPI: Cálculos e Parâmetros	H	0,0440000	24,09	1,05
Composição Auxiliar	88245	SINAPI	ARMADOR COM ENCARGOS COMPLEMENTARES	Livro SINAPI: Cálculos e Parâmetros	H	0,1160000	29,26	3,39
Composição Auxiliar	92803	SINAPI	CORTE E DOBRA DE AÇO CA-50, DIÂMETRO DE 10,0 MM. AF_06/2022	Armação para Estruturas de Concreto Armado	KG	1,0000000	8,41	8,41
Insumo	00039017	SINAPI	ESPACADOR / DISTANCIADOR CIRCULAR COM ENTRADA LATERAL, EM PLASTICO, PARA VERGALHAO *4,2 A 12,5* MM, COBRIMENTO 20 MM	Material	UN	0,4800000	0,22	0,10
Insumo	00043132	SINAPI	ARAME RECOZIDO 16 BWG, D = 1,65 MM (0,016 KG/M) OU 18 BWG, D = 1,25 MM (0,01 KG/M)	Material	KG	0,0250000	21,59	0,53

MO sem LS => 1,64      LS => 1,86      MO com LS => 3,50  
Valor do BDI => 2,80      Valor com BDI => 16,28

	Código	Banco	Descrição	Tipo	Und	Quant.	Valor Unit	Total
Composição	96544	SINAPI	ARMAÇÃO DE BLOCO UTILIZANDO AÇO CA-50 DE 6,3 MM - MONTAGEM. AF_01/2024	Fundações Rasas (Blocos, Sapatas, Vigas Baldrame)	KG	1,0000000	17,53	17,53
Composição Auxiliar	92801	SINAPI	CORTE E DOBRA DE AÇO CA-50, DIÂMETRO DE 6,3 MM. AF_06/2022	Armação para Estruturas de Concreto Armado	KG	1,0000000	9,29	9,29
Composição Auxiliar	88238	SINAPI	AJUDANTE DE ARMADOR COM ENCARGOS COMPLEMENTARES	Livro SINAPI: Cálculos e Parâmetros	H	0,0750000	24,09	1,80
Composição Auxiliar	88245	SINAPI	ARMADOR COM ENCARGOS COMPLEMENTARES	Livro SINAPI: Cálculos e Parâmetros	H	0,1960000	29,26	5,73
Insumo	00043132	SINAPI	ARAME RECOZIDO 16 BWG, D = 1,65 MM (0,016 KG/M) OU 18 BWG, D = 1,25 MM (0,01 KG/M)	Material	KG	0,0250000	21,59	0,53
Insumo	00039017	SINAPI	ESPACADOR / DISTANCIADOR CIRCULAR COM ENTRADA LATERAL, EM PLASTICO, PARA VERGALHAO *4,2 A 12,5* MM, COBRIMENTO 20 MM	Material	UN	0,8560000	0,22	0,18

MO sem LS => 2,97      LS => 3,37      MO com LS => 6,34

				Valor do BDI =>	3,64	Valor com BDI =>		21,17
	Código	Banco	Descrição	Tipo	Und	Quant.	Valor Unit	Total
Composição	96545	SINAPI	ARMAÇÃO DE BLOCO UTILIZANDO AÇO CA-50 DE 8 MM - MONTAGEM. AF_01/2024	Fundações Rasas (Blocos, Sapatas, Vigas Baldrame)	KG	1,0000000	15,57	15,57
Composição Auxiliar	92802	SINAPI	CORTE E DOBRA DE AÇO CA-50, DIÂMETRO DE 8,0 MM. AF_06/2022	Armação para Estruturas de Concreto Armado	KG	1,0000000	9,16	9,16
Composição Auxiliar	88238	SINAPI	AJUDANTE DE ARMADOR COM ENCARGOS COMPLEMENTARES	Livro SINAPI: Cálculos e Parâmetros	H	0,0570000	24,09	1,37
Composição Auxiliar	88245	SINAPI	ARMADOR COM ENCARGOS COMPLEMENTARES	Livro SINAPI: Cálculos e Parâmetros	H	0,1500000	29,26	4,38
Insumo	00043132	SINAPI	ARAME RECOZIDO 16 BWG, D = 1,65 MM (0,016 KG/M) OU 18 BWG, D = 1,25 MM (0,01 KG/M)	Material	KG	0,0250000	21,59	0,53
Insumo	00039017	SINAPI	ESPACADOR / DISTANCIADOR CIRCULAR COM ENTRADA LATERAL, EM PLASTICO, PARA VERGALHAO *4,2 A 12,5* MM, COBRIMENTO 20 MM	Material	UN	0,6350000	0,22	0,13

MO sem LS => 2,17      LS => 2,48      MO com LS => 4,65

				Valor do BDI =>	3,24	Valor com BDI =>		18,81
	Código	Banco	Descrição	Tipo	Und	Quant.	Valor Unit	Total
Composição	96543	SINAPI	ARMAÇÃO DE BLOCO UTILIZANDO AÇO CA-60 DE 5 MM - MONTAGEM. AF_01/2024	Fundações Rasas (Blocos, Sapatas, Vigas Baldrame)	KG	1,0000000	19,82	19,82
Composição Auxiliar	88238	SINAPI	AJUDANTE DE ARMADOR COM ENCARGOS COMPLEMENTARES	Livro SINAPI: Cálculos e Parâmetros	H	0,0970000	24,09	2,33
Composição Auxiliar	88245	SINAPI	ARMADOR COM ENCARGOS COMPLEMENTARES	Livro SINAPI: Cálculos e Parâmetros	H	0,2520000	29,26	7,37
Composição Auxiliar	92800	SINAPI	CORTE E DOBRA DE AÇO CA-60, DIÂMETRO DE 5,0 MM. AF_06/2022	Armação para Estruturas de Concreto Armado	KG	1,0000000	9,34	9,34
Insumo	00043132	SINAPI	ARAME RECOZIDO 16 BWG, D = 1,65 MM (0,016 KG/M) OU 18 BWG, D = 1,25 MM (0,01 KG/M)	Material	KG	0,0250000	21,59	0,53
Insumo	00039017	SINAPI	ESPACADOR / DISTANCIADOR CIRCULAR COM ENTRADA LATERAL, EM PLASTICO, PARA VERGALHAO *4,2 A 12,5* MM, COBRIMENTO 20 MM	Material	UN	1,1430000	0,22	0,25

MO sem LS => 4,04      LS => 4,58      MO com LS => 8,62

				Valor do BDI =>	4,12	Valor com BDI =>		23,94
	Código	Banco	Descrição	Tipo	Und	Quant.	Valor Unit	Total
Composição	104920	SINAPI	ARMAÇÃO DE BLOCO, SAPATA ISOLADA, VIGA BALDRAME E SAPATA CORRIDA UTILIZANDO AÇO CA-50 DE 12,5 MM - MONTAGEM. AF_01/2024	Fundações Rasas (Blocos, Sapatas, Vigas Baldrame)	KG	1,0000000	10,25	10,25
Composição Auxiliar	92804	SINAPI	CORTE E DOBRA DE AÇO CA-50, DIÂMETRO DE 12,5 MM. AF_06/2022	Armação para Estruturas de Concreto Armado	KG	1,0000000	7,19	7,19
Composição Auxiliar	88238	SINAPI	AJUDANTE DE ARMADOR COM ENCARGOS COMPLEMENTARES	Livro SINAPI: Cálculos e Parâmetros	H	0,0250000	24,09	0,60
Composição Auxiliar	88245	SINAPI	ARMADOR COM ENCARGOS COMPLEMENTARES	Livro SINAPI: Cálculos e Parâmetros	H	0,0640000	29,26	1,87
Insumo	00043132	SINAPI	ARAME RECOZIDO 16 BWG, D = 1,65 MM (0,016 KG/M) OU 18 BWG, D = 1,25 MM (0,01 KG/M)	Material	KG	0,0250000	21,59	0,53
Insumo	00039017	SINAPI	ESPACADOR / DISTANCIADOR CIRCULAR COM ENTRADA LATERAL, EM PLASTICO, PARA VERGALHAO *4,2 A 12,5* MM, COBRIMENTO 20 MM	Material	UN	0,3170000	0,22	0,06

MO sem LS => 0,90      LS => 1,04      MO com LS => 1,94

				Valor do BDI =>	2,13	Valor com BDI =>		12,38
	Código	Banco	Descrição	Tipo	Und	Quant.	Valor Unit	Total
Composição	92769	SINAPI	ARMAÇÃO DE LAJE DE ESTRUTURA CONVENCIONAL DE CONCRETO ARMADO UTILIZANDO AÇO CA-50 DE 6,3 MM - MONTAGEM. AF_06/2022	Armação para Estruturas de Concreto Armado	KG	1,0000000	12,08	12,08
Composição Auxiliar	92801	SINAPI	CORTE E DOBRA DE AÇO CA-50, DIÂMETRO DE 6,3 MM. AF_06/2022	Armação para Estruturas de Concreto Armado	KG	1,0000000	9,29	9,29
Composição Auxiliar	88238	SINAPI	AJUDANTE DE ARMADOR COM ENCARGOS COMPLEMENTARES	Livro SINAPI: Cálculos e Parâmetros	H	0,0098000	24,09	0,23

Composição Auxiliar	88245	SINAPI	ARMADOR COM ENCARGOS COMPLEMENTARES	Livro SINAPI: Cálculos e Parâmetros	H	0,0597000	29,26	1,74	
Insumo	00043132	SINAPI	ARAME RECOZIDO 16 BWG, D = 1,65 MM (0,016 KG/M) OU 18 BWG, D = 1,25 MM (0,01 KG/M)	Material	KG	0,0250000	21,59	0,53	
Insumo	00039017	SINAPI	ESPACADOR / DISTANCIADOR CIRCULAR COM ENTRADA LATERAL, EM PLASTICO, PARA VERGALHAO *4,2 A 12,5* MM, COBRIMENTO 20 MM	Material	UN	1,3330000	0,22	0,29	
				MO sem LS =>	1,04	LS =>	1,19	MO com LS =>	2,23
				Valor do BDI =>	2,51	Valor com BDI =>			14,59
	Código	Banco	Descrição	Tipo	Und	Quant.	Valor Unit	Total	
Composição	92770	SINAPI	ARMAÇÃO DE LAJE DE ESTRUTURA CONVENCIONAL DE CONCRETO ARMADO UTILIZANDO AÇO CA-50 DE 8,0 MM - MONTAGEM. AF_06/2022	Armação para Estruturas de Concreto Armado	KG	1,0000000	11,17	11,17	
Composição Auxiliar	88238	SINAPI	AJUDANTE DE ARMADOR COM ENCARGOS COMPLEMENTARES	Livro SINAPI: Cálculos e Parâmetros	H	0,0066000	24,09	0,15	
Composição Auxiliar	88245	SINAPI	ARMADOR COM ENCARGOS COMPLEMENTARES	Livro SINAPI: Cálculos e Parâmetros	H	0,0403000	29,26	1,17	
Composição Auxiliar	92802	SINAPI	CORTE E DOBRA DE AÇO CA-50, DIÂMETRO DE 8,0 MM. AF_06/2022	Armação para Estruturas de Concreto Armado	KG	1,0000000	9,16	9,16	
Insumo	00039017	SINAPI	ESPACADOR / DISTANCIADOR CIRCULAR COM ENTRADA LATERAL, EM PLASTICO, PARA VERGALHAO *4,2 A 12,5* MM, COBRIMENTO 20 MM	Material	UN	0,7280000	0,22	0,16	
Insumo	00043132	SINAPI	ARAME RECOZIDO 16 BWG, D = 1,65 MM (0,016 KG/M) OU 18 BWG, D = 1,25 MM (0,01 KG/M)	Material	KG	0,0250000	21,59	0,53	
				MO sem LS =>	0,64	LS =>	0,74	MO com LS =>	1,38
				Valor do BDI =>	2,32	Valor com BDI =>			13,49
	Código	Banco	Descrição	Tipo	Und	Quant.	Valor Unit	Total	
Composição	92767	SINAPI	ARMAÇÃO DE LAJE DE ESTRUTURA CONVENCIONAL DE CONCRETO ARMADO UTILIZANDO AÇO CA-60 DE 4,2 MM - MONTAGEM. AF_06/2022	Armação para Estruturas de Concreto Armado	KG	1,0000000	15,13	15,13	
Composição Auxiliar	88245	SINAPI	ARMADOR COM ENCARGOS COMPLEMENTARES	Livro SINAPI: Cálculos e Parâmetros	H	0,1055000	29,26	3,08	
Composição Auxiliar	92799	SINAPI	CORTE E DOBRA DE AÇO CA-60, DIÂMETRO DE 4,2 MM. AF_06/2022	Armação para Estruturas de Concreto Armado	KG	1,0000000	10,50	10,50	
Composição Auxiliar	88238	SINAPI	AJUDANTE DE ARMADOR COM ENCARGOS COMPLEMENTARES	Livro SINAPI: Cálculos e Parâmetros	H	0,0172000	24,09	0,41	
Insumo	00039017	SINAPI	ESPACADOR / DISTANCIADOR CIRCULAR COM ENTRADA LATERAL, EM PLASTICO, PARA VERGALHAO *4,2 A 12,5* MM, COBRIMENTO 20 MM	Material	UN	2,8160000	0,22	0,61	
Insumo	00043132	SINAPI	ARAME RECOZIDO 16 BWG, D = 1,65 MM (0,016 KG/M) OU 18 BWG, D = 1,25 MM (0,01 KG/M)	Material	KG	0,0250000	21,59	0,53	
				MO sem LS =>	2,30	LS =>	2,61	MO com LS =>	4,91
				Valor do BDI =>	3,14	Valor com BDI =>			18,27
	Código	Banco	Descrição	Tipo	Und	Quant.	Valor Unit	Total	
Composição	92768	SINAPI	ARMAÇÃO DE LAJE DE ESTRUTURA CONVENCIONAL DE CONCRETO ARMADO UTILIZANDO AÇO CA-60 DE 5,0 MM - MONTAGEM. AF_06/2022	Armação para Estruturas de Concreto Armado	KG	1,0000000	13,09	13,09	
Composição Auxiliar	92800	SINAPI	CORTE E DOBRA DE AÇO CA-60, DIÂMETRO DE 5,0 MM. AF_06/2022	Armação para Estruturas de Concreto Armado	KG	1,0000000	9,34	9,34	
Composição Auxiliar	88245	SINAPI	ARMADOR COM ENCARGOS COMPLEMENTARES	Livro SINAPI: Cálculos e Parâmetros	H	0,0836000	29,26	2,44	
Composição Auxiliar	88238	SINAPI	AJUDANTE DE ARMADOR COM ENCARGOS COMPLEMENTARES	Livro SINAPI: Cálculos e Parâmetros	H	0,0136000	24,09	0,32	
Insumo	00039017	SINAPI	ESPACADOR / DISTANCIADOR CIRCULAR COM ENTRADA LATERAL, EM PLASTICO, PARA VERGALHAO *4,2 A 12,5* MM, COBRIMENTO 20 MM	Material	UN	2,1180000	0,22	0,46	
Insumo	00043132	SINAPI	ARAME RECOZIDO 16 BWG, D = 1,65 MM (0,016 KG/M) OU 18 BWG, D = 1,25 MM (0,01 KG/M)	Material	KG	0,0250000	21,59	0,53	
				MO sem LS =>	1,64	LS =>	1,86	MO com LS =>	3,50

				Valor do BDI =>	2,72	Valor com BDI =>		15,81
	Código	Banco	Descrição	Tipo	Und	Quant.	Valor Unit	Total
Composição	92762	SINAPI	ARMAÇÃO DE PILAR OU VIGA DE ESTRUTURA CONVENCIONAL DE CONCRETO ARMADO UTILIZANDO AÇO CA-50 DE 10,0 MM - MONTAGEM. AF_06/2022	Armação para Estruturas de Concreto Armado	KG	1,0000000	10,34	10,34
Composição Auxiliar	88238	SINAPI	AJUDANTE DE ARMADOR COM ENCARGOS COMPLEMENTARES	Livro SINAPI: Cálculos e Parâmetros	H	0,0064000	24,09	0,15
Composição Auxiliar	88245	SINAPI	ARMADOR COM ENCARGOS COMPLEMENTARES	Livro SINAPI: Cálculos e Parâmetros	H	0,0392000	29,26	1,14
Composição Auxiliar	92803	SINAPI	CORTE E DOBRA DE AÇO CA-50, DIÂMETRO DE 10,0 MM. AF_06/2022	Armação para Estruturas de Concreto Armado	KG	1,0000000	8,41	8,41
Insumo	00043132	SINAPI	ARAME RECOZIDO 16 BWG, D = 1,65 MM (0,016 KG/M) OU 18 BWG, D = 1,25 MM (0,01 KG/M)	Material	KG	0,0250000	21,59	0,53
Insumo	00039017	SINAPI	ESPACADOR / DISTANCIADOR CIRCULAR COM ENTRADA LATERAL, EM PLASTICO, PARA VERGALHAO *4,2 A 12,5* MM, COBRIMENTO 20 MM	Material	UN	0,5430000	0,22	0,11

MO sem LS => 0,54      LS => 0,63      MO com LS => 1,17

				Valor do BDI =>	2,15	Valor com BDI =>		12,49
	Código	Banco	Descrição	Tipo	Und	Quant.	Valor Unit	Total
Composição	92763	SINAPI	ARMAÇÃO DE PILAR OU VIGA DE ESTRUTURA CONVENCIONAL DE CONCRETO ARMADO UTILIZANDO AÇO CA-50 DE 12,5 MM - MONTAGEM. AF_06/2022	Armação para Estruturas de Concreto Armado	KG	1,0000000	8,65	8,65
Composição Auxiliar	88238	SINAPI	AJUDANTE DE ARMADOR COM ENCARGOS COMPLEMENTARES	Livro SINAPI: Cálculos e Parâmetros	H	0,0042000	24,09	0,10
Composição Auxiliar	88245	SINAPI	ARMADOR COM ENCARGOS COMPLEMENTARES	Livro SINAPI: Cálculos e Parâmetros	H	0,0257000	29,26	0,75
Composição Auxiliar	92804	SINAPI	CORTE E DOBRA DE AÇO CA-50, DIÂMETRO DE 12,5 MM. AF_06/2022	Armação para Estruturas de Concreto Armado	KG	1,0000000	7,19	7,19
Insumo	00039017	SINAPI	ESPACADOR / DISTANCIADOR CIRCULAR COM ENTRADA LATERAL, EM PLASTICO, PARA VERGALHAO *4,2 A 12,5* MM, COBRIMENTO 20 MM	Material	UN	0,3670000	0,22	0,08
Insumo	00043132	SINAPI	ARAME RECOZIDO 16 BWG, D = 1,65 MM (0,016 KG/M) OU 18 BWG, D = 1,25 MM (0,01 KG/M)	Material	KG	0,0250000	21,59	0,53

MO sem LS => 0,34      LS => 0,40      MO com LS => 0,74

				Valor do BDI =>	1,80	Valor com BDI =>		10,45
	Código	Banco	Descrição	Tipo	Und	Quant.	Valor Unit	Total
Composição	92760	SINAPI	ARMAÇÃO DE PILAR OU VIGA DE ESTRUTURA CONVENCIONAL DE CONCRETO ARMADO UTILIZANDO AÇO CA-50 DE 6,3 MM - MONTAGEM. AF_06/2022	Armação para Estruturas de Concreto Armado	KG	1,0000000	12,65	12,65
Composição Auxiliar	88238	SINAPI	AJUDANTE DE ARMADOR COM ENCARGOS COMPLEMENTARES	Livro SINAPI: Cálculos e Parâmetros	H	0,0129000	24,09	0,31
Composição Auxiliar	88245	SINAPI	ARMADOR COM ENCARGOS COMPLEMENTARES	Livro SINAPI: Cálculos e Parâmetros	H	0,0790000	29,26	2,31
Composição Auxiliar	92801	SINAPI	CORTE E DOBRA DE AÇO CA-50, DIÂMETRO DE 6,3 MM. AF_06/2022	Armação para Estruturas de Concreto Armado	KG	1,0000000	9,29	9,29
Insumo	00039017	SINAPI	ESPACADOR / DISTANCIADOR CIRCULAR COM ENTRADA LATERAL, EM PLASTICO, PARA VERGALHAO *4,2 A 12,5* MM, COBRIMENTO 20 MM	Material	UN	0,9700000	0,22	0,21
Insumo	00043132	SINAPI	ARAME RECOZIDO 16 BWG, D = 1,65 MM (0,016 KG/M) OU 18 BWG, D = 1,25 MM (0,01 KG/M)	Material	KG	0,0250000	21,59	0,53

MO sem LS => 1,27      LS => 1,44      MO com LS => 2,71

				Valor do BDI =>	2,63	Valor com BDI =>		15,28
	Código	Banco	Descrição	Tipo	Und	Quant.	Valor Unit	Total
Composição	92761	SINAPI	ARMAÇÃO DE PILAR OU VIGA DE ESTRUTURA CONVENCIONAL DE CONCRETO ARMADO UTILIZANDO AÇO CA-50 DE 8,0 MM - MONTAGEM. AF_06/2022	Armação para Estruturas de Concreto Armado	KG	1,0000000	11,71	11,71
Composição Auxiliar	92802	SINAPI	CORTE E DOBRA DE AÇO CA-50, DIÂMETRO DE 8,0 MM. AF_06/2022	Armação para Estruturas de Concreto Armado	KG	1,0000000	9,16	9,16



Composição Auxiliar	88238	SINAPI	AJUDANTE DE ARMADOR COM ENCARGOS COMPLEMENTARES	Livro SINAPI: Cálculos e Parâmetros	H	0,0092000	24,09	0,22
Composição Auxiliar	88245	SINAPI	ARMADOR COM ENCARGOS COMPLEMENTARES	Livro SINAPI: Cálculos e Parâmetros	H	0,0561000	29,26	1,64
Insumo	00039017	SINAPI	ESPACADOR / DISTANCIADOR CIRCULAR COM ENTRADA LATERAL, EM PLASTICO, PARA VERGALHAO *4,2 A 12,5* MM, COBRIMENTO 20 MM	Material	UN	0,7430000	0,22	0,16
Insumo	00043132	SINAPI	ARAME RECOZIDO 16 BWG, D = 1,65 MM (0,016 KG/M) OU 18 BWG, D = 1,25 MM (0,01 KG/M)	Material	KG	0,0250000	21,59	0,53

MO sem LS =>0,82LS =>0,95MO com LS =>1,77

Valor do BDI =>2,43Valor com BDI =>14,14

	Código	Banco	Descrição	Tipo	Und	Quant.	Valor Unit	Total
Composição	92759	SINAPI	ARMAÇÃO DE PILAR OU VIGA DE ESTRUTURA CONVENCIONAL DE CONCRETO ARMADO UTILIZANDO AÇO CA-60 DE 5,0 MM - MONTAGEM. AF_06/2022	Armação para Estruturas de Concreto Armado	KG	1,0000000	13,67	13,67
Composição Auxiliar	92800	SINAPI	CORTE E DOBRA DE AÇO CA-60, DIÂMETRO DE 5,0 MM. AF_06/2022	Armação para Estruturas de Concreto Armado	KG	1,0000000	9,34	9,34
Composição Auxiliar	88245	SINAPI	ARMADOR COM ENCARGOS COMPLEMENTARES	Livro SINAPI: Cálculos e Parâmetros	H	0,1069000	29,26	3,12
Composição Auxiliar	88238	SINAPI	AJUDANTE DE ARMADOR COM ENCARGOS COMPLEMENTARES	Livro SINAPI: Cálculos e Parâmetros	H	0,0175000	24,09	0,42
Insumo	00043132	SINAPI	ARAME RECOZIDO 16 BWG, D = 1,65 MM (0,016 KG/M) OU 18 BWG, D = 1,25 MM (0,01 KG/M)	Material	KG	0,0250000	21,59	0,53
Insumo	00039017	SINAPI	ESPACADOR / DISTANCIADOR CIRCULAR COM ENTRADA LATERAL, EM PLASTICO, PARA VERGALHAO *4,2 A 12,5* MM, COBRIMENTO 20 MM	Material	UN	1,1900000	0,22	0,26

MO sem LS =>1,91LS =>2,17MO com LS =>4,08

Valor do BDI =>2,84Valor com BDI =>16,51

	Código	Banco	Descrição	Tipo	Und	Quant.	Valor Unit	Total
Composição	88247	SINAPI	AUXILIAR DE ELETRICISTA COM ENCARGOS COMPLEMENTARES	Livro SINAPI: Cálculos e Parâmetros	H	1,0000000	24,79	24,79
Composição Auxiliar	95316	SINAPI	CURSO DE CAPACITAÇÃO PARA AUXILIAR DE ELETRICISTA (ENCARGOS COMPLEMENTARES) - HORISTA	Livro SINAPI: Cálculos e Parâmetros	H	1,0000000	0,62	0,62
Insumo	00043460	SINAPI	FERRAMENTAS - FAMILIA ELETRICISTA - HORISTA (ENCARGOS COMPLEMENTARES - COLETADO CAIXA)	Encargos Complementares	H	1,0000000	1,29	1,29
Insumo	00037373	SINAPI	SEGURO - HORISTA (COLETADO CAIXA - ENCARGOS COMPLEMENTARES)	Encargos Complementares	H	1,0000000	0,11	0,11
Insumo	00000247	SINAPI	AJUDANTE DE ELETRICISTA (HORISTA)	Mão de Obra	H	1,0000000	16,69	16,69
Insumo	00043484	SINAPI	EPI - FAMILIA ELETRICISTA - HORISTA (ENCARGOS COMPLEMENTARES - COLETADO CAIXA)	Encargos Complementares	H	1,0000000	1,69	1,69
Insumo	00037371	SINAPI	TRANSPORTE - HORISTA (COLETADO CAIXA - ENCARGOS COMPLEMENTARES)	Encargos Complementares	H	1,0000000	0,48	0,48
Insumo	00037370	SINAPI	ALIMENTACAO - HORISTA (COLETADO CAIXA - ENCARGOS COMPLEMENTARES)	Encargos Complementares	H	1,0000000	2,49	2,49
Insumo	00037372	SINAPI	EXAMES - HORISTA (COLETADO CAIXA - ENCARGOS COMPLEMENTARES)	Encargos Complementares	H	1,0000000	1,42	1,42

MO sem LS =>8,11LS =>9,20MO com LS =>17,31

Valor do BDI =>5,15Valor com BDI =>29,94

	Código	Banco	Descrição	Tipo	Und	Quant.	Valor Unit	Total
Composição	88248	SINAPI	AUXILIAR DE ENCANADOR OU BOMBEIRO HIDRÁULICO COM ENCARGOS COMPLEMENTARES	Livro SINAPI: Cálculos e Parâmetros	H	1,0000000	23,59	23,59
Composição Auxiliar	95317	SINAPI	CURSO DE CAPACITAÇÃO PARA AUXILIAR DE ENCANADOR OU BOMBEIRO HIDRÁULICO (ENCARGOS COMPLEMENTARES) - HORISTA	Livro SINAPI: Cálculos e Parâmetros	H	1,0000000	0,30	0,30
Insumo	00037370	SINAPI	ALIMENTACAO - HORISTA (COLETADO CAIXA - ENCARGOS COMPLEMENTARES)	Encargos Complementares	H	1,0000000	2,49	2,49
Insumo	00000246	SINAPI	AUXILIAR DE ENCANADOR OU BOMBEIRO HIDRAULICO (HORISTA)	Mão de Obra	H	1,0000000	16,69	16,69

Insumo	00037373	SINAPI	SEGURO - HORISTA (COLETADO CAIXA - ENCARGOS COMPLEMENTARES)	Encargos Complementares	H	1,0000000	0,11	0,11
Insumo	00037372	SINAPI	EXAMES - HORISTA (COLETADO CAIXA - ENCARGOS COMPLEMENTARES)	Encargos Complementares	H	1,0000000	1,42	1,42
Insumo	00043485	SINAPI	EPI - FAMILIA ENCANADOR - HORISTA (ENCARGOS COMPLEMENTARES - COLETADO CAIXA)	Encargos Complementares	H	1,0000000	1,52	1,52
Insumo	00037371	SINAPI	TRANSPORTE - HORISTA (COLETADO CAIXA - ENCARGOS COMPLEMENTARES)	Encargos Complementares	H	1,0000000	0,48	0,48
Insumo	00043461	SINAPI	FERRAMENTAS - FAMILIA ENCANADOR - HORISTA (ENCARGOS COMPLEMENTARES - COLETADO CAIXA)	Encargos Complementares	H	1,0000000	0,58	0,58

MO sem LS => 7,96 LS => 9,03 MO com LS => 16,99

Valor do BDI => 4,90 Valor com BDI => 28,49

	Código	Banco	Descrição	Tipo	Und	Quant.	Valor Unit	Total
Composição	88251	SINAPI	AUXILIAR DE SERRALHEIRO COM ENCARGOS COMPLEMENTARES	Livro SINAPI: Cálculos e Parâmetros	H	1,0000000	24,09	24,09
Composição Auxiliar	95320	SINAPI	CURSO DE CAPACITAÇÃO PARA AUXILIAR DE SERRALHEIRO (ENCARGOS COMPLEMENTARES) - HORISTA	Livro SINAPI: Cálculos e Parâmetros	H	1,0000000	0,19	0,19
Insumo	00043465	SINAPI	FERRAMENTAS - FAMILIA PEDREIRO - HORISTA (ENCARGOS COMPLEMENTARES - COLETADO CAIXA)	Encargos Complementares	H	1,0000000	0,90	0,90
Insumo	00000252	SINAPI	AJUDANTE DE SERRALHEIRO (HORISTA)	Mão de Obra	H	1,0000000	16,69	16,69
Insumo	00037371	SINAPI	TRANSPORTE - HORISTA (COLETADO CAIXA - ENCARGOS COMPLEMENTARES)	Encargos Complementares	H	1,0000000	0,48	0,48
Insumo	00037370	SINAPI	ALIMENTACAO - HORISTA (COLETADO CAIXA - ENCARGOS COMPLEMENTARES)	Encargos Complementares	H	1,0000000	2,49	2,49
Insumo	00037372	SINAPI	EXAMES - HORISTA (COLETADO CAIXA - ENCARGOS COMPLEMENTARES)	Encargos Complementares	H	1,0000000	1,42	1,42
Insumo	00043489	SINAPI	EPI - FAMILIA PEDREIRO - HORISTA (ENCARGOS COMPLEMENTARES - COLETADO CAIXA)	Encargos Complementares	H	1,0000000	1,81	1,81
Insumo	00037373	SINAPI	SEGURO - HORISTA (COLETADO CAIXA - ENCARGOS COMPLEMENTARES)	Encargos Complementares	H	1,0000000	0,11	0,11

MO sem LS => 7,91 LS => 8,97 MO com LS => 16,88

Valor do BDI => 5,01 Valor com BDI => 29,10

	Código	Banco	Descrição	Tipo	Und	Quant.	Valor Unit	Total
Composição	88831	SINAPI	BETONEIRA CAPACIDADE NOMINAL DE 400 L, CAPACIDADE DE MISTURA 280 L, MOTOR ELÉTRICO TRIFÁSICO POTÊNCIA DE 2 CV, SEM CARREGADOR - CHI DIURNO. AF_05/2023	Custos Horários Produtivo e Improdutivo dos Equipamentos	CHI	1,0000000	0,54	0,54
Composição Auxiliar	88826	SINAPI	BETONEIRA CAPACIDADE NOMINAL DE 400 L, CAPACIDADE DE MISTURA 280 L, MOTOR ELÉTRICO TRIFÁSICO POTÊNCIA DE 2 CV, SEM CARREGADOR - DEPRECIAÇÃO. AF_05/2023	Depreciação, Juros, Impostos e Seguros, Manutenção e Materiais na Operação dos Equipamentos	H	1,0000000	0,44	0,44
Composição Auxiliar	88827	SINAPI	BETONEIRA CAPACIDADE NOMINAL DE 400 L, CAPACIDADE DE MISTURA 280 L, MOTOR ELÉTRICO TRIFÁSICO POTÊNCIA DE 2 CV, SEM CARREGADOR - JUROS. AF_05/2023	Depreciação, Juros, Impostos e Seguros, Manutenção e Materiais na Oneração dos Equipamentos	H	1,0000000	0,10	0,10

MO sem LS => 0,00 LS => 0,00 MO com LS => 0,00

Valor do BDI => 0,11 Valor com BDI => 0,65

	Código	Banco	Descrição	Tipo	Und	Quant.	Valor Unit	Total
Composição	88830	SINAPI	BETONEIRA CAPACIDADE NOMINAL DE 400 L, CAPACIDADE DE MISTURA 280 L, MOTOR ELÉTRICO TRIFÁSICO POTÊNCIA DE 2 CV, SEM CARREGADOR - CHP DIURNO. AF_05/2023	Custos Horários Produtivo e Improdutivo dos Equipamentos	CHP	1,0000000	2,39	2,39
Composição Auxiliar	88828	SINAPI	BETONEIRA CAPACIDADE NOMINAL DE 400 L, CAPACIDADE DE MISTURA 280 L, MOTOR ELÉTRICO TRIFÁSICO POTÊNCIA DE 2 CV, SEM CARREGADOR - MANUTENÇÃO. AF_05/2023	Depreciação, Juros, Impostos e Seguros, Manutenção e Materiais na Operação dos Equipamentos	H	1,0000000	0,48	0,48
Composição Auxiliar	88827	SINAPI	BETONEIRA CAPACIDADE NOMINAL DE 400 L, CAPACIDADE DE MISTURA 280 L, MOTOR ELÉTRICO TRIFÁSICO POTÊNCIA DE 2 CV, SEM CARREGADOR - JUROS. AF_05/2023	Depreciação, Juros, Impostos e Seguros, Manutenção e Materiais na Oneração dos Equipamentos	H	1,0000000	0,10	0,10

Composição Auxiliar	88826	SINAPI	BETONEIRA CAPACIDADE NOMINAL DE 400 L, CAPACIDADE DE MISTURA 280 L, MOTOR ELÉTRICO TRIFÁSICO POTÊNCIA DE 2 CV, SEM CARREGADOR - DEPRECIAÇÃO. AF_05/2023	Depreciação, Juros, Impostos e Seguros, Manutenção e Materiais na Operação dos Equipamentos	H	1,0000000	0,44	0,44	
Composição Auxiliar	88829	SINAPI	BETONEIRA CAPACIDADE NOMINAL DE 400 L, CAPACIDADE DE MISTURA 280 L, MOTOR ELÉTRICO TRIFÁSICO POTÊNCIA DE 2 CV, SEM CARREGADOR - MATERIAIS NA OPERAÇÃO. AF_05/2023	Depreciação, Juros, Impostos e Seguros, Manutenção e Materiais na Operação dos Equipamentos	H	1,0000000	1,37	1,37	
				MO sem LS =>	0,00	LS =>	0,00	MO com LS =>	0,00
				Valor do BDI =>	0,49	Valor com BDI =>		2,88	
	Código	Banco	Descrição	Tipo	Und	Quant.	Valor Unit	Total	
Composição	88826	SINAPI	BETONEIRA CAPACIDADE NOMINAL DE 400 L, CAPACIDADE DE MISTURA 280 L, MOTOR ELÉTRICO TRIFÁSICO POTÊNCIA DE 2 CV, SEM CARREGADOR - DEPRECIAÇÃO. AF_05/2023	Depreciação, Juros, Impostos e Seguros, Manutenção e Materiais na Operação dos Equipamentos	H	1,0000000	0,44	0,44	
Insumo	00010535	SINAPI	BETONEIRA, CAPACIDADE NOMINAL 400 L, CAPACIDADE DE MISTURA 280 L, MOTOR ELETRICO TRIFASICO 220/380 V, POTENCIA 2 CV, SEM CARREGADOR	Equipamento para Aquisição Permanente	UN	0,0000640	6.880,24	0,44	
				MO sem LS =>	0,00	LS =>	0,00	MO com LS =>	0,00
				Valor do BDI =>	0,09	Valor com BDI =>		0,53	
	Código	Banco	Descrição	Tipo	Und	Quant.	Valor Unit	Total	
Composição	88827	SINAPI	BETONEIRA CAPACIDADE NOMINAL DE 400 L, CAPACIDADE DE MISTURA 280 L, MOTOR ELÉTRICO TRIFÁSICO POTÊNCIA DE 2 CV, SEM CARREGADOR - JUROS. AF_05/2023	Depreciação, Juros, Impostos e Seguros, Manutenção e Materiais na Oneração dos Equinamentos	H	1,0000000	0,10	0,10	
Insumo	00010535	SINAPI	BETONEIRA, CAPACIDADE NOMINAL 400 L, CAPACIDADE DE MISTURA 280 L, MOTOR ELETRICO TRIFASICO 220/380 V, POTENCIA 2 CV, SEM CARREGADOR	Equipamento para Aquisição Permanente	UN	0,0000148	6.880,24	0,10	
				MO sem LS =>	0,00	LS =>	0,00	MO com LS =>	0,00
				Valor do BDI =>	0,02	Valor com BDI =>		0,12	
	Código	Banco	Descrição	Tipo	Und	Quant.	Valor Unit	Total	
Composição	88828	SINAPI	BETONEIRA CAPACIDADE NOMINAL DE 400 L, CAPACIDADE DE MISTURA 280 L, MOTOR ELÉTRICO TRIFÁSICO POTÊNCIA DE 2 CV, SEM CARREGADOR - MANUTENÇÃO. AF_05/2023	Depreciação, Juros, Impostos e Seguros, Manutenção e Materiais na Operação dos Equipamentos	H	1,0000000	0,48	0,48	
Insumo	00010535	SINAPI	BETONEIRA, CAPACIDADE NOMINAL 400 L, CAPACIDADE DE MISTURA 280 L, MOTOR ELETRICO TRIFASICO 220/380 V, POTENCIA 2 CV, SEM CARREGADOR	Equipamento para Aquisição Permanente	UN	0,0000700	6.880,24	0,48	
				MO sem LS =>	0,00	LS =>	0,00	MO com LS =>	0,00
				Valor do BDI =>	0,09	Valor com BDI =>		0,57	
	Código	Banco	Descrição	Tipo	Und	Quant.	Valor Unit	Total	
Composição	88829	SINAPI	BETONEIRA CAPACIDADE NOMINAL DE 400 L, CAPACIDADE DE MISTURA 280 L, MOTOR ELÉTRICO TRIFÁSICO POTÊNCIA DE 2 CV, SEM CARREGADOR - MATERIAIS NA OPERAÇÃO. AF_05/2023	Depreciação, Juros, Impostos e Seguros, Manutenção e Materiais na Operação dos Equipamentos	H	1,0000000	1,37	1,37	
Insumo	00002705	SINAPI	ENERGIA ELETRICA ATE 2000 KWH INDUSTRIAL, SEM DEMANDA	Franquia	KWH	1,2500000	1,10	1,37	
				MO sem LS =>	0,00	LS =>	0,00	MO com LS =>	0,00
				Valor do BDI =>	0,28	Valor com BDI =>		1,65	
	Código	Banco	Descrição	Tipo	Und	Quant.	Valor Unit	Total	
Composição	89226	SINAPI	BETONEIRA CAPACIDADE NOMINAL DE 600 L, CAPACIDADE DE MISTURA 360 L, MOTOR ELÉTRICO TRIFÁSICO POTÊNCIA DE 4 CV, SEM CARREGADOR - CHI DIURNO. AF_05/2023	Custos Horários Produtivo e Improdutivo dos Equipamentos	CHI	1,0000000	2,20	2,20	

Composição Auxiliar	89221	SINAPI	BETONEIRA CAPACIDADE NOMINAL DE 600 L, CAPACIDADE DE MISTURA 360 L, MOTOR ELÉTRICO TRIFÁSICO POTÊNCIA DE 4 CV, SEM CARREGADOR - DEPRECIAÇÃO. AF_05/2023	Depreciação, Juros, Impostos e Seguros, Manutenção e Materiais na Operação dos Equipamentos	H	1,0000000	1,79	1,79	
Composição Auxiliar	89222	SINAPI	BETONEIRA CAPACIDADE NOMINAL DE 600 L, CAPACIDADE DE MISTURA 360 L, MOTOR ELÉTRICO TRIFÁSICO POTÊNCIA DE 4 CV, SEM CARREGADOR - JUROS. AF_05/2023	Depreciação, Juros, Impostos e Seguros, Manutenção e Materiais na Oneração dos Equinamentos	H	1,0000000	0,41	0,41	
				MO sem LS =>	0,00	LS =>	0,00	MO com LS =>	0,00
				Valor do BDI =>	0,45	Valor com BDI =>			2,65
	Código	Banco	Descrição	Tipo	Und	Quant.	Valor Unit	Total	
Composição	89225	SINAPI	BETONEIRA CAPACIDADE NOMINAL DE 600 L, CAPACIDADE DE MISTURA 360 L, MOTOR ELÉTRICO TRIFÁSICO POTÊNCIA DE 4 CV, SEM CARREGADOR - CHP DIURNO. AF_05/2023	Custos Horários Produtivo e Improdutivo dos Equipamentos	CHP	1,0000000	6,90	6,90	
Composição Auxiliar	89221	SINAPI	BETONEIRA CAPACIDADE NOMINAL DE 600 L, CAPACIDADE DE MISTURA 360 L, MOTOR ELÉTRICO TRIFÁSICO POTÊNCIA DE 4 CV, SEM CARREGADOR - DEPRECIAÇÃO. AF_05/2023	Depreciação, Juros, Impostos e Seguros, Manutenção e Materiais na Operação dos Equipamentos	H	1,0000000	1,79	1,79	
Composição Auxiliar	89222	SINAPI	BETONEIRA CAPACIDADE NOMINAL DE 600 L, CAPACIDADE DE MISTURA 360 L, MOTOR ELÉTRICO TRIFÁSICO POTÊNCIA DE 4 CV, SEM CARREGADOR - JUROS. AF_05/2023	Depreciação, Juros, Impostos e Seguros, Manutenção e Materiais na Oneração dos Equinamentos	H	1,0000000	0,41	0,41	
Composição Auxiliar	89223	SINAPI	BETONEIRA CAPACIDADE NOMINAL DE 600 L, CAPACIDADE DE MISTURA 360 L, MOTOR ELÉTRICO TRIFÁSICO POTÊNCIA DE 4 CV, SEM CARREGADOR - MANUTENÇÃO. AF_05/2023	Depreciação, Juros, Impostos e Seguros, Manutenção e Materiais na Operação dos Equipamentos	H	1,0000000	1,95	1,95	
Composição Auxiliar	89224	SINAPI	BETONEIRA CAPACIDADE NOMINAL DE 600 L, CAPACIDADE DE MISTURA 360 L, MOTOR ELÉTRICO TRIFÁSICO POTÊNCIA DE 4 CV, SEM CARREGADOR - MATERIAIS NA OPERAÇÃO. AF_05/2023	Depreciação, Juros, Impostos e Seguros, Manutenção e Materiais na Operação dos Equipamentos	H	1,0000000	2,75	2,75	
				MO sem LS =>	0,00	LS =>	0,00	MO com LS =>	0,00
				Valor do BDI =>	1,43	Valor com BDI =>			8,33
	Código	Banco	Descrição	Tipo	Und	Quant.	Valor Unit	Total	
Composição	89221	SINAPI	BETONEIRA CAPACIDADE NOMINAL DE 600 L, CAPACIDADE DE MISTURA 360 L, MOTOR ELÉTRICO TRIFÁSICO POTÊNCIA DE 4 CV, SEM CARREGADOR - DEPRECIAÇÃO. AF_05/2023	Depreciação, Juros, Impostos e Seguros, Manutenção e Materiais na Operação dos Equipamentos	H	1,0000000	1,79	1,79	
Insumo	00036397	SINAPI	BETONEIRA, CAPACIDADE NOMINAL 600 L, CAPACIDADE DE MISTURA 360 L, MOTOR ELÉTRICO TRIFASICO 220/380V, POTENCIA 4CV, SEM CARREGADOR	Equipamento para Aquisição Permanente	UN	0,0000640	27.987,41	1,79	
				MO sem LS =>	0,00	LS =>	0,00	MO com LS =>	0,00
				Valor do BDI =>	0,37	Valor com BDI =>			2,16
	Código	Banco	Descrição	Tipo	Und	Quant.	Valor Unit	Total	
Composição	89222	SINAPI	BETONEIRA CAPACIDADE NOMINAL DE 600 L, CAPACIDADE DE MISTURA 360 L, MOTOR ELÉTRICO TRIFÁSICO POTÊNCIA DE 4 CV, SEM CARREGADOR - JUROS. AF_05/2023	Depreciação, Juros, Impostos e Seguros, Manutenção e Materiais na Oneração dos Equinamentos	H	1,0000000	0,41	0,41	
Insumo	00036397	SINAPI	BETONEIRA, CAPACIDADE NOMINAL 600 L, CAPACIDADE DE MISTURA 360 L, MOTOR ELÉTRICO TRIFASICO 220/380V, POTENCIA 4CV, SEM CARREGADOR	Equipamento para Aquisição Permanente	UN	0,0000148	27.987,41	0,41	
				MO sem LS =>	0,00	LS =>	0,00	MO com LS =>	0,00
				Valor do BDI =>	0,08	Valor com BDI =>			0,49
	Código	Banco	Descrição	Tipo	Und	Quant.	Valor Unit	Total	
Composição	89223	SINAPI	BETONEIRA CAPACIDADE NOMINAL DE 600 L, CAPACIDADE DE MISTURA 360 L, MOTOR ELÉTRICO TRIFÁSICO POTÊNCIA DE 4 CV, SEM CARREGADOR - MANUTENÇÃO. AF_05/2023	Depreciação, Juros, Impostos e Seguros, Manutenção e Materiais na Operação dos Equipamentos	H	1,0000000	1,95	1,95	

Insumo	00036397	SINAPI	BETONEIRA, CAPACIDADE NOMINAL 600 L, CAPACIDADE DE MISTURA 360 L, MOTOR ELETRICO TRIFASICO 220/380V, POTENCIA 4CV, SEM CARREGADOR	Equipamento para Aquisição Permanente	UN	0,0000700	27.987,41	1,95	
				MO sem LS =>	0,00	LS =>	0,00	MO com LS =>	0,00
				Valor do BDI =>	0,40	Valor com BDI =>		2,35	
	Código	Banco	Descrição	Tipo	Und	Quant.	Valor Unit	Total	
Composição	89224	SINAPI	BETONEIRA CAPACIDADE NOMINAL DE 600 L, CAPACIDADE DE MISTURA 360 L, MOTOR ELÉTRICO TRIFÁSICO POTÊNCIA DE 4 CV, SEM CARREGADOR - MATERIAIS NA OPERAÇÃO. AF_05/2023	Depreciação, Juros, Impostos e Seguros, Manutenção e Materiais na Operação dos Equipamentos	H	1,0000000	2,75	2,75	
Insumo	00002705	SINAPI	ENERGIA ELETRICA ATE 2000 KWH INDUSTRIAL, SEM DEMANDA	Franquia	KWH	2,5000000	1,10	2,75	
				MO sem LS =>	0,00	LS =>	0,00	MO com LS =>	0,00
				Valor do BDI =>	0,57	Valor com BDI =>		3,32	
	Código	Banco	Descrição	Tipo	Und	Quant.	Valor Unit	Total	
Composição	91387	SINAPI	CAMINHÃO BASCULANTE 10 M3, TRUCADO CABINE SIMPLES, PESO BRUTO TOTAL 23.000 KG, CARGA ÚTIL MÁXIMA 15.935 KG, DISTÂNCIA ENTRE EIXOS 4,80 M, POTÊNCIA 230 CV INCLUSIVE CAÇAMBA METÁLICA - CHI DIURNO. AF_06/2014	Custos Horários Produtivo e Improdutivo dos Equipamentos	CHI	1,0000000	73,06	73,06	
Composição Auxiliar	88281	SINAPI	MOTORISTA DE BASCULANTE COM ENCARGOS COMPLEMENTARES	Livro SINAPI: Cálculos e Parâmetros	H	1,0000000	28,42	28,42	
Composição Auxiliar	91381	SINAPI	CAMINHÃO BASCULANTE 10 M3, TRUCADO CABINE SIMPLES, PESO BRUTO TOTAL 23.000 KG, CARGA ÚTIL MÁXIMA 15.935 KG, DISTÂNCIA ENTRE EIXOS 4,80 M, POTÊNCIA 230 CV INCLUSIVE CAÇAMBA METÁLICA - JUROS. AF_06/2014	Depreciação, Juros, Impostos e Seguros, Manutenção e Materiais na Operação dos Equipamentos	H	1,0000000	11,30	11,30	
Composição Auxiliar	91382	SINAPI	CAMINHÃO BASCULANTE 10 M3, TRUCADO CABINE SIMPLES, PESO BRUTO TOTAL 23.000 KG, CARGA ÚTIL MÁXIMA 15.935 KG, DISTÂNCIA ENTRE EIXOS 4,80 M, POTÊNCIA 230 CV INCLUSIVE CAÇAMBA METÁLICA - IMPOSTOS E SEGUROS. AF_06/2014	Depreciação, Juros, Impostos e Seguros, Manutenção e Materiais na Operação dos Equipamentos	H	1,0000000	4,56	4,56	
Composição Auxiliar	91380	SINAPI	CAMINHÃO BASCULANTE 10 M3, TRUCADO CABINE SIMPLES, PESO BRUTO TOTAL 23.000 KG, CARGA ÚTIL MÁXIMA 15.935 KG, DISTÂNCIA ENTRE EIXOS 4,80 M, POTÊNCIA 230 CV INCLUSIVE CAÇAMBA METÁLICA - DEPRECIÇÃO. AF_06/2014	Depreciação, Juros, Impostos e Seguros, Manutenção e Materiais na Operação dos Equipamentos	H	1,0000000	28,78	28,78	
				MO sem LS =>	10,65	LS =>	12,09	MO com LS =>	22,74
				Valor do BDI =>	15,20	Valor com BDI =>		88,26	
	Código	Banco	Descrição	Tipo	Und	Quant.	Valor Unit	Total	
Composição	91386	SINAPI	CAMINHÃO BASCULANTE 10 M3, TRUCADO CABINE SIMPLES, PESO BRUTO TOTAL 23.000 KG, CARGA ÚTIL MÁXIMA 15.935 KG, DISTÂNCIA ENTRE EIXOS 4,80 M, POTÊNCIA 230 CV INCLUSIVE CAÇAMBA METÁLICA - CHP DIURNO. AF_06/2014	Custos Horários Produtivo e Improdutivo dos Equipamentos	CHP	1,0000000	268,94	268,94	
Composição Auxiliar	91382	SINAPI	CAMINHÃO BASCULANTE 10 M3, TRUCADO CABINE SIMPLES, PESO BRUTO TOTAL 23.000 KG, CARGA ÚTIL MÁXIMA 15.935 KG, DISTÂNCIA ENTRE EIXOS 4,80 M, POTÊNCIA 230 CV INCLUSIVE CAÇAMBA METÁLICA - IMPOSTOS E SEGUROS. AF_06/2014	Depreciação, Juros, Impostos e Seguros, Manutenção e Materiais na Operação dos Equipamentos	H	1,0000000	4,56	4,56	
Composição Auxiliar	91384	SINAPI	CAMINHÃO BASCULANTE 10 M3, TRUCADO CABINE SIMPLES, PESO BRUTO TOTAL 23.000 KG, CARGA ÚTIL MÁXIMA 15.935 KG, DISTÂNCIA ENTRE EIXOS 4,80 M, POTÊNCIA 230 CV INCLUSIVE CAÇAMBA METÁLICA - MATERIAIS NA OPERAÇÃO. AF_06/2014	Depreciação, Juros, Impostos e Seguros, Manutenção e Materiais na Operação dos Equipamentos	H	1,0000000	143,38	143,38	



Composição Auxiliar	91383	SINAPI	CAMINHÃO BASCULANTE 10 M3, TRUCADO CABINE SIMPLES, PESO BRUTO TOTAL 23.000 KG, CARGA ÚTIL MÁXIMA 15.935 KG, DISTÂNCIA ENTRE EIXOS 4,80 M, POTÊNCIA 230 CV INCLUSIVE CAÇAMBA METÁLICA - MANUTENÇÃO. AF_06/2014	Depreciação, Juros, Impostos e Seguros, Manutenção e Materiais na Operação dos Equipamentos	H	1,0000000	52,50	52,50
Composição Auxiliar	88281	SINAPI	MOTORISTA DE BASCULANTE COM ENCARGOS COMPLEMENTARES	Livro SINAPI: Cálculos e Parâmetros	H	1,0000000	28,42	28,42
Composição Auxiliar	91381	SINAPI	CAMINHÃO BASCULANTE 10 M3, TRUCADO CABINE SIMPLES, PESO BRUTO TOTAL 23.000 KG, CARGA ÚTIL MÁXIMA 15.935 KG, DISTÂNCIA ENTRE EIXOS 4,80 M, POTÊNCIA 230 CV INCLUSIVE CAÇAMBA METÁLICA - JUROS. AF_06/2014	Depreciação, Juros, Impostos e Seguros, Manutenção e Materiais na Operação dos Equipamentos	H	1,0000000	11,30	11,30
Composição Auxiliar	91380	SINAPI	CAMINHÃO BASCULANTE 10 M3, TRUCADO CABINE SIMPLES, PESO BRUTO TOTAL 23.000 KG, CARGA ÚTIL MÁXIMA 15.935 KG, DISTÂNCIA ENTRE EIXOS 4,80 M, POTÊNCIA 230 CV INCLUSIVE CAÇAMBA METÁLICA - DEPRECIÇÃO. AF_06/2014	Depreciação, Juros, Impostos e Seguros, Manutenção e Materiais na Operação dos Equipamentos	H	1,0000000	28,78	28,78

MO sem LS => 10,65 LS => 12,09 MO com LS => 22,74  
Valor do BDI => 55,96 Valor com BDI => 324,90

	Código	Banco	Descrição	Tipo	Und	Quant.	Valor Unit	Total
Composição	91380	SINAPI	CAMINHÃO BASCULANTE 10 M3, TRUCADO CABINE SIMPLES, PESO BRUTO TOTAL 23.000 KG, CARGA ÚTIL MÁXIMA 15.935 KG, DISTÂNCIA ENTRE EIXOS 4,80 M, POTÊNCIA 230 CV INCLUSIVE CAÇAMBA METÁLICA - DEPRECIÇÃO. AF_06/2014	Depreciação, Juros, Impostos e Seguros, Manutenção e Materiais na Operação dos Equipamentos	H	1,0000000	28,78	28,78
Insumo	00037734	SINAPI	CACAMBA METALICA BASCULANTE COM CAPACIDADE DE 10 M3 (INCLUI MONTAGEM, NAO INCLUI CAMINHAO)	Equipamento para Aquisição Permanente	UN	0,0000603	54.700,17	3,29
Insumo	00037758	SINAPI	CAMINHAO TRUCADO, PESO BRUTO TOTAL 23000 KG, CARGA UTIL MAXIMA 15285 KG, DISTANCIA ENTRE EIXOS 4,80 M, POTENCIA 326 CV (INCLUI CABINE E CHASSI, NAO INCLUI CARROCERIA)	Equipamento para Aquisição Permanente	UN	0,0000342	745.573,13	25,49

MO sem LS => 0,00 LS => 0,00 MO com LS => 0,00  
Valor do BDI => 5,98 Valor com BDI => 34,76

	Código	Banco	Descrição	Tipo	Und	Quant.	Valor Unit	Total
Composição	91382	SINAPI	CAMINHÃO BASCULANTE 10 M3, TRUCADO CABINE SIMPLES, PESO BRUTO TOTAL 23.000 KG, CARGA ÚTIL MÁXIMA 15.935 KG, DISTÂNCIA ENTRE EIXOS 4,80 M, POTÊNCIA 230 CV INCLUSIVE CAÇAMBA METÁLICA - IMPOSTOS E SEGUROS. AF_06/2014	Depreciação, Juros, Impostos e Seguros, Manutenção e Materiais na Operação dos Equipamentos	H	1,0000000	4,56	4,56
Insumo	00037734	SINAPI	CACAMBA METALICA BASCULANTE COM CAPACIDADE DE 10 M3 (INCLUI MONTAGEM, NAO INCLUI CAMINHAO)	Equipamento para Aquisição Permanente	UN	0,0000059	54.700,17	0,32
Insumo	00037758	SINAPI	CAMINHAO TRUCADO, PESO BRUTO TOTAL 23000 KG, CARGA UTIL MAXIMA 15285 KG, DISTANCIA ENTRE EIXOS 4,80 M, POTENCIA 326 CV (INCLUI CABINE E CHASSI, NAO INCLUI CARROCERIA)	Equipamento para Aquisição Permanente	UN	0,0000057	745.573,13	4,24

MO sem LS => 0,00 LS => 0,00 MO com LS => 0,00  
Valor do BDI => 0,94 Valor com BDI => 5,50

	Código	Banco	Descrição	Tipo	Und	Quant.	Valor Unit	Total
Composição	91381	SINAPI	CAMINHÃO BASCULANTE 10 M3, TRUCADO CABINE SIMPLES, PESO BRUTO TOTAL 23.000 KG, CARGA ÚTIL MÁXIMA 15.935 KG, DISTÂNCIA ENTRE EIXOS 4,80 M, POTÊNCIA 230 CV INCLUSIVE CAÇAMBA METÁLICA - JUROS. AF_06/2014	Depreciação, Juros, Impostos e Seguros, Manutenção e Materiais na Operação dos Equipamentos	H	1,0000000	11,30	11,30
Insumo	00037734	SINAPI	CACAMBA METALICA BASCULANTE COM CAPACIDADE DE 10 M3 (INCLUI MONTAGEM, NAO INCLUI CAMINHAO)	Equipamento para Aquisição Permanente	UN	0,0000146	54.700,17	0,79
Insumo	00037758	SINAPI	CAMINHAO TRUCADO, PESO BRUTO TOTAL 23000 KG, CARGA UTIL MAXIMA 15285 KG, DISTANCIA ENTRE EIXOS 4,80 M, POTENCIA 326 CV (INCLUI CABINE E CHASSI, NAO INCLUI CARROCERIA)	Equipamento para Aquisição Permanente	UN	0,0000141	745.573,13	10,51

				MO sem LS =>	0,00	LS =>	0,00	MO com LS =>	0,00
				Valor do BDI =>	2,35	Valor com BDI =>			13,65
	Código	Banco	Descrição	Tipo	Und	Quant.	Valor Unit	Total	
Composição	91383	SINAPI	CAMINHÃO BASCULANTE 10 M3, TRUCADO CABINE SIMPLES, PESO BRUTO TOTAL 23.000 KG, CARGA ÚTIL MÁXIMA 15.935 KG, DISTÂNCIA ENTRE EIXOS 4,80 M, POTÊNCIA 230 CV INCLUSIVE CAÇAMBA METÁLICA - MANUTENÇÃO. AF_06/2014	Depreciação, Juros, Impostos e Seguros, Manutenção e Materiais na Operação dos Equipamentos	H	1,0000000	52,50	52,50	
Insumo	00037758	SINAPI	CAMINHÃO TRUCADO, PESO BRUTO TOTAL 23000 KG, CARGA UTIL MAXIMA 15285 KG, DISTANCIA ENTRE EIXOS 4,80 M, POTENCIA 326 CV (INCLUI CABINE E CHASSI, NAO INCLUI CARROCERIA)	Equipamento para Aquisição Permanente	UN	0,0000642	745.573,13	47,86	
Insumo	00037734	SINAPI	CACAMBA METALICA BASCULANTE COM CAPACIDADE DE 10 M3 (INCLUI MONTAGEM, NAO INCLUI CAMINHÃO)	Equipamento para Aquisição Permanente	UN	0,0000849	54.700,17	4,64	
				MO sem LS =>	0,00	LS =>	0,00	MO com LS =>	0,00
				Valor do BDI =>	10,92	Valor com BDI =>			63,42
	Código	Banco	Descrição	Tipo	Und	Quant.	Valor Unit	Total	
Composição	91384	SINAPI	CAMINHÃO BASCULANTE 10 M3, TRUCADO CABINE SIMPLES, PESO BRUTO TOTAL 23.000 KG, CARGA ÚTIL MÁXIMA 15.935 KG, DISTÂNCIA ENTRE EIXOS 4,80 M, POTÊNCIA 230 CV INCLUSIVE CAÇAMBA METÁLICA - MATERIAIS NA OPERAÇÃO. AF_06/2014	Depreciação, Juros, Impostos e Seguros, Manutenção e Materiais na Operação dos Equipamentos	H	1,0000000	143,38	143,38	
Insumo	00004221	SINAPI	OLEO DIESEL COMBUSTIVEL COMUM METROPOLITANO S-10 OU S-500	Material	L	23,7000000	6,05	143,38	
				MO sem LS =>	0,00	LS =>	0,00	MO com LS =>	0,00
				Valor do BDI =>	29,83	Valor com BDI =>			173,21
	Código	Banco	Descrição	Tipo	Und	Quant.	Valor Unit	Total	
Composição	5811	SINAPI	CAMINHÃO BASCULANTE 6 M3, PESO BRUTO TOTAL 16.000 KG, CARGA ÚTIL MÁXIMA 13.071 KG, DISTÂNCIA ENTRE EIXOS 4,80 M, POTÊNCIA 230 CV INCLUSIVE CAÇAMBA METÁLICA - CHP DIURNO. AF_06/2014	Custos Horários Produtivo e Improdutivo dos Equipamentos	CHP	1,0000000	204,80	204,80	
Composição Auxiliar	88281	SINAPI	MOTORISTA DE BASCULANTE COM ENCARGOS COMPLEMENTARES	Livro SINAPI: Cálculos e Parâmetros	H	1,0000000	28,42	28,42	
Composição Auxiliar	91367	SINAPI	CAMINHÃO BASCULANTE 6 M3, PESO BRUTO TOTAL 16.000 KG, CARGA ÚTIL MÁXIMA 13.071 KG, DISTÂNCIA ENTRE EIXOS 4,80 M, POTÊNCIA 230 CV INCLUSIVE CAÇAMBA METÁLICA - DEPRECIÇÃO. AF_06/2014	Depreciação, Juros, Impostos e Seguros, Manutenção e Materiais na Operação dos Equipamentos	H	1,0000000	21,89	21,89	
Composição Auxiliar	91368	SINAPI	CAMINHÃO BASCULANTE 6 M3, PESO BRUTO TOTAL 16.000 KG, CARGA ÚTIL MÁXIMA 13.071 KG, DISTÂNCIA ENTRE EIXOS 4,80 M, POTÊNCIA 230 CV INCLUSIVE CAÇAMBA METÁLICA - JUROS. AF_06/2014	Depreciação, Juros, Impostos e Seguros, Manutenção e Materiais na Operação dos Equipamentos	H	1,0000000	8,60	8,60	
Composição Auxiliar	91369	SINAPI	CAMINHÃO BASCULANTE 6 M3, PESO BRUTO TOTAL 16.000 KG, CARGA ÚTIL MÁXIMA 13.071 KG, DISTÂNCIA ENTRE EIXOS 4,80 M, POTÊNCIA 230 CV INCLUSIVE CAÇAMBA METÁLICA - IMPOSTOS E SEGUROS. AF_06/2014	Depreciação, Juros, Impostos e Seguros, Manutenção e Materiais na Operação dos Equipamentos	H	1,0000000	3,47	3,47	
Composição Auxiliar	5695	SINAPI	CAMINHÃO BASCULANTE 6 M3, PESO BRUTO TOTAL 16.000 KG, CARGA ÚTIL MÁXIMA 13.071 KG, DISTÂNCIA ENTRE EIXOS 4,80 M, POTÊNCIA 230 CV INCLUSIVE CAÇAMBA METÁLICA - MANUTENÇÃO. AF_06/2014	Depreciação, Juros, Impostos e Seguros, Manutenção e Materiais na Operação dos Equipamentos	H	1,0000000	40,00	40,00	
Composição Auxiliar	53792	SINAPI	CAMINHÃO BASCULANTE 6 M3, PESO BRUTO TOTAL 16.000 KG, CARGA ÚTIL MÁXIMA 13.071 KG, DISTÂNCIA ENTRE EIXOS 4,80 M, POTÊNCIA 230 CV INCLUSIVE CAÇAMBA METÁLICA - MATERIAIS NA OPERAÇÃO. AF_06/2014	Depreciação, Juros, Impostos e Seguros, Manutenção e Materiais na Operação dos Equipamentos	H	1,0000000	102,42	102,42	
				MO sem LS =>	10,65	LS =>	12,09	MO com LS =>	22,74
				Valor do BDI =>	42,61	Valor com BDI =>			247,41
	Código	Banco	Descrição	Tipo	Und	Quant.	Valor Unit	Total	

Composição	91367	SINAPI	CAMINHÃO BASCULANTE 6 M3, PESO BRUTO TOTAL 16.000 KG, CARGA ÚTIL MÁXIMA 13.071 KG, DISTÂNCIA ENTRE EIXOS 4,80 M, POTÊNCIA 230 CV INCLUSIVE CAÇAMBA METÁLICA - DEPRECIAÇÃO. AF_06/2014	Depreciação, Juros, Impostos e Seguros, Manutenção e Materiais na Operação dos Equipamentos	H	1,0000000	21,89	21,89
Insumo	00044058	SINAPI	CAMINHAO TOCO, PESO BRUTO TOTAL 16000 KG, CARGA UTIL MAXIMA 10830 KG, DISTANCIA ENTRE EIXOS 3,56 M, POTENCIA 226 CV (INCLUI CABINE E CHASSI, NAO INCLUI CARROCERIA)	Equipamento para Aquisição Permanente	UN	0,0000342	568.100,45	19,42
Insumo	00037733	SINAPI	CACAMBA METALICA BASCULANTE COM CAPACIDADE DE 6 M3 (INCLUI MONTAGEM, NAO INCLUI CAMINHAO)	Equipamento para Aquisição Permanente	UN	0,0000603	41.013,98	2,47

MO sem LS => 0,00 LS => 0,00 MO com LS => 0,00

Valor do BDI => 4,55 Valor com BDI => 26,44

	Código	Banco	Descrição	Tipo	Und	Quant.	Valor Unit	Total
Composição	91369	SINAPI	CAMINHÃO BASCULANTE 6 M3, PESO BRUTO TOTAL 16.000 KG, CARGA ÚTIL MÁXIMA 13.071 KG, DISTÂNCIA ENTRE EIXOS 4,80 M, POTÊNCIA 230 CV INCLUSIVE CAÇAMBA METÁLICA - IMPOSTOS E SEGUROS. AF_06/2014	Depreciação, Juros, Impostos e Seguros, Manutenção e Materiais na Operação dos Equipamentos	H	1,0000000	3,47	3,47
Insumo	00044058	SINAPI	CAMINHAO TOCO, PESO BRUTO TOTAL 16000 KG, CARGA UTIL MAXIMA 10830 KG, DISTANCIA ENTRE EIXOS 3,56 M, POTENCIA 226 CV (INCLUI CABINE E CHASSI, NAO INCLUI CARROCERIA)	Equipamento para Aquisição Permanente	UN	0,0000057	568.100,45	3,23
Insumo	00037733	SINAPI	CACAMBA METALICA BASCULANTE COM CAPACIDADE DE 6 M3 (INCLUI MONTAGEM, NAO INCLUI CAMINHAO)	Equipamento para Aquisição Permanente	UN	0,0000059	41.013,98	0,24

MO sem LS => 0,00 LS => 0,00 MO com LS => 0,00

Valor do BDI => 0,72 Valor com BDI => 4,19

	Código	Banco	Descrição	Tipo	Und	Quant.	Valor Unit	Total
Composição	91368	SINAPI	CAMINHÃO BASCULANTE 6 M3, PESO BRUTO TOTAL 16.000 KG, CARGA ÚTIL MÁXIMA 13.071 KG, DISTÂNCIA ENTRE EIXOS 4,80 M, POTÊNCIA 230 CV INCLUSIVE CAÇAMBA METÁLICA - JUROS. AF_06/2014	Depreciação, Juros, Impostos e Seguros, Manutenção e Materiais na Operação dos Equipamentos	H	1,0000000	8,60	8,60
Insumo	00044058	SINAPI	CAMINHAO TOCO, PESO BRUTO TOTAL 16000 KG, CARGA UTIL MAXIMA 10830 KG, DISTANCIA ENTRE EIXOS 3,56 M, POTENCIA 226 CV (INCLUI CABINE E CHASSI, NAO INCLUI CARROCERIA)	Equipamento para Aquisição Permanente	UN	0,0000141	568.100,45	8,01
Insumo	00037733	SINAPI	CACAMBA METALICA BASCULANTE COM CAPACIDADE DE 6 M3 (INCLUI MONTAGEM, NAO INCLUI CAMINHAO)	Equipamento para Aquisição Permanente	UN	0,0000146	41.013,98	0,59

MO sem LS => 0,00 LS => 0,00 MO com LS => 0,00

Valor do BDI => 1,78 Valor com BDI => 10,38

	Código	Banco	Descrição	Tipo	Und	Quant.	Valor Unit	Total
Composição	5695	SINAPI	CAMINHÃO BASCULANTE 6 M3, PESO BRUTO TOTAL 16.000 KG, CARGA ÚTIL MÁXIMA 13.071 KG, DISTÂNCIA ENTRE EIXOS 4,80 M, POTÊNCIA 230 CV INCLUSIVE CAÇAMBA METÁLICA - MANUTENÇÃO. AF_06/2014	Depreciação, Juros, Impostos e Seguros, Manutenção e Materiais na Operação dos Equipamentos	H	1,0000000	40,00	40,00
Insumo	00044058	SINAPI	CAMINHAO TOCO, PESO BRUTO TOTAL 16000 KG, CARGA UTIL MAXIMA 10830 KG, DISTANCIA ENTRE EIXOS 3,56 M, POTENCIA 226 CV (INCLUI CABINE E CHASSI, NAO INCLUI CARROCERIA)	Equipamento para Aquisição Permanente	UN	0,0000643	568.100,45	36,52
Insumo	00037733	SINAPI	CACAMBA METALICA BASCULANTE COM CAPACIDADE DE 6 M3 (INCLUI MONTAGEM, NAO INCLUI CAMINHAO)	Equipamento para Aquisição Permanente	UN	0,0000849	41.013,98	3,48

MO sem LS => 0,00 LS => 0,00 MO com LS => 0,00

Valor do BDI => 8,32 Valor com BDI => 48,32

	Código	Banco	Descrição	Tipo	Und	Quant.	Valor Unit	Total
Composição	53792	SINAPI	CAMINHÃO BASCULANTE 6 M3, PESO BRUTO TOTAL 16.000 KG, CARGA ÚTIL MÁXIMA 13.071 KG, DISTÂNCIA ENTRE EIXOS 4,80 M, POTÊNCIA 230 CV INCLUSIVE CAÇAMBA METÁLICA - MATERIAIS NA OPERAÇÃO. AF_06/2014	Depreciação, Juros, Impostos e Seguros, Manutenção e Materiais na Operação dos Equipamentos	H	1,0000000	102,42	102,42

Insumo	00004221	SINAPI	OLEO DIESEL COMBUSTIVEL COMUM METROPOLITANO S-10 OU S-500	Material	L	16,9300000	6,05	102,42	
				MO sem LS =>	0,00	LS =>	0,00	MO com LS =>	0,00
				Valor do BDI =>	21,31	Valor com BDI =>		123,73	
	Código	Banco	Descrição	Tipo	Und	Quant.	Valor Unit	Total	
Composição	5903	SINAPI	CAMINHÃO PIPA 10.000 L TRUCADO, PESO BRUTO TOTAL 23.000 KG, CARGA ÚTIL MÁXIMA 15.935 KG, DISTÂNCIA ENTRE EIXOS 4,8 M, POTÊNCIA 230 CV, INCLUSIVE TANQUE DE AÇO PARA TRANSPORTE DE ÁGUA - CHI DIURNO. AF_06/2014	Custos Horários Produtivo e Improdutivo dos Equipamentos	CHI	1,0000000	74,81	74,81	
Composição Auxiliar	91398	SINAPI	CAMINHÃO PIPA 10.000 L TRUCADO, PESO BRUTO TOTAL 23.000 KG, CARGA ÚTIL MÁXIMA 15.935 KG, DISTÂNCIA ENTRE EIXOS 4,8 M, POTÊNCIA 230 CV, INCLUSIVE TANQUE DE AÇO PARA TRANSPORTE DE ÁGUA - IMPOSTOS E SEGUROS. AF_06/2014	Depreciação, Juros, Impostos e Seguros, Manutenção e Materiais na Operação dos Equipamentos	H	1,0000000	4,77	4,77	
Composição Auxiliar	91397	SINAPI	CAMINHÃO PIPA 10.000 L TRUCADO, PESO BRUTO TOTAL 23.000 KG, CARGA ÚTIL MÁXIMA 15.935 KG, DISTÂNCIA ENTRE EIXOS 4,8 M, POTÊNCIA 230 CV, INCLUSIVE TANQUE DE AÇO PARA TRANSPORTE DE ÁGUA - JUROS. AF_06/2014	Depreciação, Juros, Impostos e Seguros, Manutenção e Materiais na Operação dos Equipamentos	H	1,0000000	11,83	11,83	
Composição Auxiliar	88282	SINAPI	MOTORISTA DE CAMINHÃO COM ENCARGOS COMPLEMENTARES	Livro SINAPI: Cálculos e Parâmetros	H	1,0000000	27,59	27,59	
Composição Auxiliar	91396	SINAPI	CAMINHÃO PIPA 10.000 L TRUCADO, PESO BRUTO TOTAL 23.000 KG, CARGA ÚTIL MÁXIMA 15.935 KG, DISTÂNCIA ENTRE EIXOS 4,8 M, POTÊNCIA 230 CV, INCLUSIVE TANQUE DE AÇO PARA TRANSPORTE DE ÁGUA - DEPRECIÇÃO. AF_06/2014	Depreciação, Juros, Impostos e Seguros, Manutenção e Materiais na Operação dos Equipamentos	H	1,0000000	30,62	30,62	
				MO sem LS =>	10,27	LS =>	11,64	MO com LS =>	21,91
				Valor do BDI =>	15,56	Valor com BDI =>		90,37	
	Código	Banco	Descrição	Tipo	Und	Quant.	Valor Unit	Total	
Composição	5901	SINAPI	CAMINHÃO PIPA 10.000 L TRUCADO, PESO BRUTO TOTAL 23.000 KG, CARGA ÚTIL MÁXIMA 15.935 KG, DISTÂNCIA ENTRE EIXOS 4,8 M, POTÊNCIA 230 CV, INCLUSIVE TANQUE DE AÇO PARA TRANSPORTE DE ÁGUA - CHP DIURNO. AF_06/2014	Custos Horários Produtivo e Improdutivo dos Equipamentos	CHP	1,0000000	323,63	323,63	
Composição Auxiliar	5763	SINAPI	CAMINHÃO PIPA 10.000 L TRUCADO, PESO BRUTO TOTAL 23.000 KG, CARGA ÚTIL MÁXIMA 15.935 KG, DISTÂNCIA ENTRE EIXOS 4,8 M, POTÊNCIA 230 CV, INCLUSIVE TANQUE DE AÇO PARA TRANSPORTE DE ÁGUA - MANUTENÇÃO. AF_06/2014	Depreciação, Juros, Impostos e Seguros, Manutenção e Materiais na Operação dos Equipamentos	H	1,0000000	54,26	54,26	
Composição Auxiliar	91398	SINAPI	CAMINHÃO PIPA 10.000 L TRUCADO, PESO BRUTO TOTAL 23.000 KG, CARGA ÚTIL MÁXIMA 15.935 KG, DISTÂNCIA ENTRE EIXOS 4,8 M, POTÊNCIA 230 CV, INCLUSIVE TANQUE DE AÇO PARA TRANSPORTE DE ÁGUA - IMPOSTOS E SEGUROS. AF_06/2014	Depreciação, Juros, Impostos e Seguros, Manutenção e Materiais na Operação dos Equipamentos	H	1,0000000	4,77	4,77	
Composição Auxiliar	91397	SINAPI	CAMINHÃO PIPA 10.000 L TRUCADO, PESO BRUTO TOTAL 23.000 KG, CARGA ÚTIL MÁXIMA 15.935 KG, DISTÂNCIA ENTRE EIXOS 4,8 M, POTÊNCIA 230 CV, INCLUSIVE TANQUE DE AÇO PARA TRANSPORTE DE ÁGUA - JUROS. AF_06/2014	Depreciação, Juros, Impostos e Seguros, Manutenção e Materiais na Operação dos Equipamentos	H	1,0000000	11,83	11,83	
Composição Auxiliar	91396	SINAPI	CAMINHÃO PIPA 10.000 L TRUCADO, PESO BRUTO TOTAL 23.000 KG, CARGA ÚTIL MÁXIMA 15.935 KG, DISTÂNCIA ENTRE EIXOS 4,8 M, POTÊNCIA 230 CV, INCLUSIVE TANQUE DE AÇO PARA TRANSPORTE DE ÁGUA - DEPRECIÇÃO. AF_06/2014	Depreciação, Juros, Impostos e Seguros, Manutenção e Materiais na Operação dos Equipamentos	H	1,0000000	30,62	30,62	
Composição Auxiliar	53831	SINAPI	CAMINHÃO PIPA 10.000 L TRUCADO, PESO BRUTO TOTAL 23.000 KG, CARGA ÚTIL MÁXIMA 15.935 KG, DISTÂNCIA ENTRE EIXOS 4,8 M, POTÊNCIA 230 CV, INCLUSIVE TANQUE DE AÇO PARA TRANSPORTE DE ÁGUA - MATERIAIS NA OPERAÇÃO. AF_06/2014	Depreciação, Juros, Impostos e Seguros, Manutenção e Materiais na Operação dos Equipamentos	H	1,0000000	194,56	194,56	
Composição Auxiliar	88282	SINAPI	MOTORISTA DE CAMINHÃO COM ENCARGOS COMPLEMENTARES	Livro SINAPI: Cálculos e Parâmetros	H	1,0000000	27,59	27,59	

				MO sem LS =>	10,27	LS =>	11,64	MO com LS =>	21,91
				Valor do BDI =>	67,34	Valor com BDI =>			390,97

	Código	Banco	Descrição	Tipo	Und	Quant.	Valor Unit	Total
Composição	91396	SINAPI	CAMINHÃO PIPA 10.000 L TRUCADO, PESO BRUTO TOTAL 23.000 KG, CARGA ÚTIL MÁXIMA 15.935 KG, DISTÂNCIA ENTRE EIXOS 4,8 M, POTÊNCIA 230 CV, INCLUSIVE TANQUE DE AÇO PARA TRANSPORTE DE ÁGUA - DEPRECIAÇÃO. AF_06/2014	Depreciação, Juros, Impostos e Seguros, Manutenção e Materiais na Operação dos Equipamentos	H	1,0000000	30,62	30,62
Insumo	00037736	SINAPI	TANQUE DE ACO CARBONO NAO REVESTIDO, PARA TRANSPORTE DE AGUA COM CAPACIDADE DE 10 M3, COM BOMBA CENTRIFUGA POR TOMADA DE FORCA, VAZAO MAXIMA *75* M3/H (INCLUI MONTAGEM, NAO INCLUI CAMINHAO)	Equipamento para Aquisição Permanente	UN	0,0000551	91.750,00	5,05
Insumo	00037758	SINAPI	CAMINHAO TRUCADO, PESO BRUTO TOTAL 23000 KG, CARGA UTIL MAXIMA 15285 KG, DISTANCIA ENTRE EIXOS 4,80 M, POTENCIA 326 CV (INCLUI CABINE E CHASSI, NAO INCLUI CARROCERIA)	Equipamento para Aquisição Permanente	UN	0,0000343	745.573,13	25,57

				MO sem LS =>	0,00	LS =>	0,00	MO com LS =>	0,00
				Valor do BDI =>	6,37	Valor com BDI =>			36,99

	Código	Banco	Descrição	Tipo	Und	Quant.	Valor Unit	Total
Composição	91398	SINAPI	CAMINHÃO PIPA 10.000 L TRUCADO, PESO BRUTO TOTAL 23.000 KG, CARGA ÚTIL MÁXIMA 15.935 KG, DISTÂNCIA ENTRE EIXOS 4,8 M, POTÊNCIA 230 CV, INCLUSIVE TANQUE DE AÇO PARA TRANSPORTE DE ÁGUA - IMPOSTOS E SEGUROS. AF_06/2014	Depreciação, Juros, Impostos e Seguros, Manutenção e Materiais na Operação dos Equipamentos	H	1,0000000	4,77	4,77
Insumo	00037736	SINAPI	TANQUE DE ACO CARBONO NAO REVESTIDO, PARA TRANSPORTE DE AGUA COM CAPACIDADE DE 10 M3, COM BOMBA CENTRIFUGA POR TOMADA DE FORCA, VAZAO MAXIMA *75* M3/H (INCLUI MONTAGEM, NAO INCLUI CAMINHAO)	Equipamento para Aquisição Permanente	UN	0,0000058	91.750,00	0,53
Insumo	00037758	SINAPI	CAMINHAO TRUCADO, PESO BRUTO TOTAL 23000 KG, CARGA UTIL MAXIMA 15285 KG, DISTANCIA ENTRE EIXOS 4,80 M, POTENCIA 326 CV (INCLUI CABINE E CHASSI, NAO INCLUI CARROCERIA)	Equipamento para Aquisição Permanente	UN	0,0000057	745.573,13	4,24

				MO sem LS =>	0,00	LS =>	0,00	MO com LS =>	0,00
				Valor do BDI =>	0,99	Valor com BDI =>			5,76

	Código	Banco	Descrição	Tipo	Und	Quant.	Valor Unit	Total
Composição	91397	SINAPI	CAMINHÃO PIPA 10.000 L TRUCADO, PESO BRUTO TOTAL 23.000 KG, CARGA ÚTIL MÁXIMA 15.935 KG, DISTÂNCIA ENTRE EIXOS 4,8 M, POTÊNCIA 230 CV, INCLUSIVE TANQUE DE AÇO PARA TRANSPORTE DE ÁGUA - JUROS. AF_06/2014	Depreciação, Juros, Impostos e Seguros, Manutenção e Materiais na Operação dos Equipamentos	H	1,0000000	11,83	11,83
Insumo	00037758	SINAPI	CAMINHAO TRUCADO, PESO BRUTO TOTAL 23000 KG, CARGA UTIL MAXIMA 15285 KG, DISTANCIA ENTRE EIXOS 4,80 M, POTENCIA 326 CV (INCLUI CABINE E CHASSI, NAO INCLUI CARROCERIA)	Equipamento para Aquisição Permanente	UN	0,0000141	745.573,13	10,51
Insumo	00037736	SINAPI	TANQUE DE ACO CARBONO NAO REVESTIDO, PARA TRANSPORTE DE AGUA COM CAPACIDADE DE 10 M3, COM BOMBA CENTRIFUGA POR TOMADA DE FORCA, VAZAO MAXIMA *75* M3/H (INCLUI MONTAGEM, NAO INCLUI CAMINHAO)	Equipamento para Aquisição Permanente	UN	0,0000144	91.750,00	1,32

				MO sem LS =>	0,00	LS =>	0,00	MO com LS =>	0,00
				Valor do BDI =>	2,46	Valor com BDI =>			14,29

	Código	Banco	Descrição	Tipo	Und	Quant.	Valor Unit	Total
Composição	5763	SINAPI	CAMINHÃO PIPA 10.000 L TRUCADO, PESO BRUTO TOTAL 23.000 KG, CARGA ÚTIL MÁXIMA 15.935 KG, DISTÂNCIA ENTRE EIXOS 4,8 M, POTÊNCIA 230 CV, INCLUSIVE TANQUE DE AÇO PARA TRANSPORTE DE ÁGUA - MANUTENÇÃO. AF_06/2014	Depreciação, Juros, Impostos e Seguros, Manutenção e Materiais na Operação dos Equipamentos	H	1,0000000	54,26	54,26



Insumo	00037736	SINAPI	TANQUE DE ACO CARBONO NAO REVESTIDO, PARA TRANSPORTE DE AGUA COM CAPACIDADE DE 10 M3, COM BOMBA CENTRIFUGA POR TOMADA DE FORCA, VAZAO MAXIMA *75* M3/H (INCLUI MONTAGEM, NAO INCLUI CAMINHAO)	Equipamento para Aquisição Permanente	UN	0,0000689	91.750,00	6,32
Insumo	00037758	SINAPI	CAMINHAO TRUCADO, PESO BRUTO TOTAL 23000 KG, CARGA UTIL MAXIMA 15285 KG, DISTANCIA ENTRE EIXOS 4,80 M, POTENCIA 326 CV (INCLUI CABINE E CHASSI, NAO INCLUI CARROCERIA)	Equipamento para Aquisição Permanente	UN	0,0000643	745.573,13	47,94

MO sem LS =>0,00LS =>0,00MO com LS =>0,00

Valor do BDI =>11,29Valor com BDI =>65,55

	Código	Banco	Descrição	Tipo	Und	Quant.	Valor Unit	Total
Composição	53831	SINAPI	CAMINHÃO PIPA 10.000 L TRUCADO, PESO BRUTO TOTAL 23.000 KG, CARGA ÚTIL MÁXIMA 15.935 KG, DISTÂNCIA ENTRE EIXOS 4,8 M, POTÊNCIA 230 CV, INCLUSIVE TANQUE DE AÇO PARA TRANSPORTE DE ÁGUA - MATERIAIS NA OPERAÇÃO. AF_06/2014	Depreciação, Juros, Impostos e Seguros, Manutenção e Materiais na Operação dos Equipamentos	H	1,0000000	194,56	194,56
Insumo	00004221	SINAPI	OLEO DIESEL COMBUSTIVEL COMUM METROPOLITANO S-10 OU S-500	Material	L	32,1600000	6,05	194,56

MO sem LS =>0,00LS =>0,00MO com LS =>0,00

Valor do BDI =>40,48Valor com BDI =>235,04

	Código	Banco	Descrição	Tipo	Und	Quant.	Valor Unit	Total
Composição	88261	SINAPI	CARPINTEIRO DE ESQUADRIAS COM ENCARGOS COMPLEMENTARES	Livro SINAPI: Cálculos e Parâmetros	H	1,0000000	27,78	27,78
Composição Auxiliar	95329	SINAPI	CURSO DE CAPACITAÇÃO PARA CARPINTEIRO DE ESQUADRIA (ENCARGOS COMPLEMENTARES) - HORISTA	Livro SINAPI: Cálculos e Parâmetros	H	1,0000000	0,30	0,30
Insumo	00037373	SINAPI	SEGURO - HORISTA (COLETADO CAIXA - ENCARGOS COMPLEMENTARES)	Encargos Complementares	H	1,0000000	0,11	0,11
Insumo	00001214	SINAPI	CARPINTEIRO DE ESQUADRIAS (HORISTA)	Mão de Obra	H	1,0000000	20,75	20,75
Insumo	00037371	SINAPI	TRANSPORTE - HORISTA (COLETADO CAIXA - ENCARGOS COMPLEMENTARES)	Encargos Complementares	H	1,0000000	0,48	0,48
Insumo	00043483	SINAPI	EPI - FAMILIA CARPINTEIRO DE FORMAS - HORISTA (ENCARGOS COMPLEMENTARES - COLETADO CAIXA)	Encargos Complementares	H	1,0000000	1,78	1,78
Insumo	00037372	SINAPI	EXAMES - HORISTA (COLETADO CAIXA - ENCARGOS COMPLEMENTARES)	Encargos Complementares	H	1,0000000	1,42	1,42
Insumo	00043459	SINAPI	FERRAMENTAS - FAMILIA CARPINTEIRO DE FORMAS - HORISTA (ENCARGOS COMPLEMENTARES - COLETADO CAIXA)	Encargos Complementares	H	1,0000000	0,45	0,45
Insumo	00037370	SINAPI	ALIMENTACAO - HORISTA (COLETADO CAIXA - ENCARGOS COMPLEMENTARES)	Encargos Complementares	H	1,0000000	2,49	2,49

MO sem LS =>9,86LS =>11,19MO com LS =>21,05

Valor do BDI =>5,78Valor com BDI =>33,56

	Código	Banco	Descrição	Tipo	Und	Quant.	Valor Unit	Total
Composição	88262	SINAPI	CARPINTEIRO DE FORMAS COM ENCARGOS COMPLEMENTARES	Livro SINAPI: Cálculos e Parâmetros	H	1,0000000	28,78	28,78
Composição Auxiliar	95330	SINAPI	CURSO DE CAPACITAÇÃO PARA CARPINTEIRO DE FÔRMAS (ENCARGOS COMPLEMENTARES) - HORISTA	Livro SINAPI: Cálculos e Parâmetros	H	1,0000000	0,25	0,25
Insumo	00037373	SINAPI	SEGURO - HORISTA (COLETADO CAIXA - ENCARGOS COMPLEMENTARES)	Encargos Complementares	H	1,0000000	0,11	0,11
Insumo	00043459	SINAPI	FERRAMENTAS - FAMILIA CARPINTEIRO DE FORMAS - HORISTA (ENCARGOS COMPLEMENTARES - COLETADO CAIXA)	Encargos Complementares	H	1,0000000	0,45	0,45
Insumo	00037372	SINAPI	EXAMES - HORISTA (COLETADO CAIXA - ENCARGOS COMPLEMENTARES)	Encargos Complementares	H	1,0000000	1,42	1,42
Insumo	00043483	SINAPI	EPI - FAMILIA CARPINTEIRO DE FORMAS - HORISTA (ENCARGOS COMPLEMENTARES - COLETADO CAIXA)	Encargos Complementares	H	1,0000000	1,78	1,78
Insumo	00037370	SINAPI	ALIMENTACAO - HORISTA (COLETADO CAIXA - ENCARGOS COMPLEMENTARES)	Encargos Complementares	H	1,0000000	2,49	2,49
Insumo	00001213	SINAPI	CARPINTEIRO DE FORMAS PARA CONCRETO (HORISTA)	Mão de Obra	H	1,0000000	21,80	21,80
Insumo	00037371	SINAPI	TRANSPORTE - HORISTA (COLETADO CAIXA - ENCARGOS COMPLEMENTARES)	Encargos Complementares	H	1,0000000	0,48	0,48

				MO sem LS =>	10,33	LS =>	11,72	MO com LS =>	22,05
				Valor do BDI =>	5,98	Valor com BDI =>			34,76
	Código	Banco	Descrição	Tipo	Und	Quant.	Valor Unit	Total	
Composição	91533	SINAPI	COMPACTADOR DE SOLOS DE PERCUSSÃO (SOQUETE) COM MOTOR A GASOLINA 4 TEMPOS, POTÊNCIA 4 CV - CHP DIURNO. AF_08/2015	Custos Horários Produtivo e Improdutivo dos Equipamentos	CHP	1,00000000	35,79	35,79	
Composição Auxiliar	88297	SINAPI	OPERADOR DE MÁQUINAS E EQUIPAMENTOS COM ENCARGOS COMPLEMENTARES	Livro SINAPI: Cálculos e Parâmetros	H	1,00000000	27,44	27,44	
Composição Auxiliar	91532	SINAPI	COMPACTADOR DE SOLOS DE PERCUSSÃO (SOQUETE) COM MOTOR A GASOLINA 4 TEMPOS, POTÊNCIA 4 CV - MATERIAIS NA OPERAÇÃO. AF_08/2015	Depreciação, Juros, Impostos e Seguros, Manutenção e Materiais na Oneração dos Equipamentos	H	1,00000000	6,08	6,08	
Composição Auxiliar	91529	SINAPI	COMPACTADOR DE SOLOS DE PERCUSSÃO (SOQUETE) COM MOTOR A GASOLINA 4 TEMPOS, POTÊNCIA 4 CV - DEPRECIAÇÃO. AF_08/2015	Depreciação, Juros, Impostos e Seguros, Manutenção e Materiais na Oneração dos Equipamentos	H	1,00000000	0,90	0,90	
Composição Auxiliar	91530	SINAPI	COMPACTADOR DE SOLOS DE PERCUSSÃO (SOQUETE) COM MOTOR A GASOLINA 4 TEMPOS, POTÊNCIA 4 CV - JUROS. AF_08/2015	Depreciação, Juros, Impostos e Seguros, Manutenção e Materiais na Oneração dos Equipamentos	H	1,00000000	0,24	0,24	
Composição Auxiliar	91531	SINAPI	COMPACTADOR DE SOLOS DE PERCUSSÃO (SOQUETE) COM MOTOR A GASOLINA 4 TEMPOS, POTÊNCIA 4 CV - MANUTENÇÃO. AF_08/2015	Depreciação, Juros, Impostos e Seguros, Manutenção e Materiais na Oneração dos Equipamentos	H	1,00000000	1,13	1,13	
				MO sem LS =>	10,20	LS =>	11,56	MO com LS =>	21,76
				Valor do BDI =>	7,44	Valor com BDI =>			43,23
	Código	Banco	Descrição	Tipo	Und	Quant.	Valor Unit	Total	
Composição	91529	SINAPI	COMPACTADOR DE SOLOS DE PERCUSSÃO (SOQUETE) COM MOTOR A GASOLINA 4 TEMPOS, POTÊNCIA 4 CV - DEPRECIAÇÃO. AF_08/2015	Depreciação, Juros, Impostos e Seguros, Manutenção e Materiais na Oneração dos Equipamentos	H	1,00000000	0,90	0,90	
Insumo	00013458	SINAPI	COMPACTADOR DE SOLOS DE PERCURSAO (SOQUETE) COM MOTOR A GASOLINA 4 TEMPOS DE 4 HP (4 CV)	Equipamento para Aquisição Permanente	UN	0,0000533	17.019,08	0,90	
				MO sem LS =>	0,00	LS =>	0,00	MO com LS =>	0,00
				Valor do BDI =>	0,18	Valor com BDI =>			1,08
	Código	Banco	Descrição	Tipo	Und	Quant.	Valor Unit	Total	
Composição	91530	SINAPI	COMPACTADOR DE SOLOS DE PERCUSSÃO (SOQUETE) COM MOTOR A GASOLINA 4 TEMPOS, POTÊNCIA 4 CV - JUROS. AF_08/2015	Depreciação, Juros, Impostos e Seguros, Manutenção e Materiais na Oneração dos Equipamentos	H	1,00000000	0,24	0,24	
Insumo	00013458	SINAPI	COMPACTADOR DE SOLOS DE PERCURSAO (SOQUETE) COM MOTOR A GASOLINA 4 TEMPOS DE 4 HP (4 CV)	Equipamento para Aquisição Permanente	UN	0,0000143	17.019,08	0,24	
				MO sem LS =>	0,00	LS =>	0,00	MO com LS =>	0,00
				Valor do BDI =>	0,04	Valor com BDI =>			0,28
	Código	Banco	Descrição	Tipo	Und	Quant.	Valor Unit	Total	
Composição	91531	SINAPI	COMPACTADOR DE SOLOS DE PERCUSSÃO (SOQUETE) COM MOTOR A GASOLINA 4 TEMPOS, POTÊNCIA 4 CV - MANUTENÇÃO. AF_08/2015	Depreciação, Juros, Impostos e Seguros, Manutenção e Materiais na Oneração dos Equipamentos	H	1,00000000	1,13	1,13	
Insumo	00013458	SINAPI	COMPACTADOR DE SOLOS DE PERCURSAO (SOQUETE) COM MOTOR A GASOLINA 4 TEMPOS DE 4 HP (4 CV)	Equipamento para Aquisição Permanente	UN	0,0000667	17.019,08	1,13	
				MO sem LS =>	0,00	LS =>	0,00	MO com LS =>	0,00
				Valor do BDI =>	0,23	Valor com BDI =>			1,36
	Código	Banco	Descrição	Tipo	Und	Quant.	Valor Unit	Total	
Composição	91532	SINAPI	COMPACTADOR DE SOLOS DE PERCUSSÃO (SOQUETE) COM MOTOR A GASOLINA 4 TEMPOS, POTÊNCIA 4 CV - MATERIAIS NA OPERAÇÃO. AF_08/2015	Depreciação, Juros, Impostos e Seguros, Manutenção e Materiais na Oneração dos Equipamentos	H	1,00000000	6,08	6,08	
Insumo	00004222	SINAPI	GASOLINA COMUM	Material	L	1,03000000	5,91	6,08	
				MO sem LS =>	0,00	LS =>	0,00	MO com LS =>	0,00

				Valor do BDI =>	1,26	Valor com BDI =>			7,34
	Código	Banco	Descrição	Tipo	Und	Quant.	Valor Unit	Total	
Composição	96557	SINAPI	CONCRETAGEM DE BLOCO DE COROAMENTO OU VIGA BALDRAME, FCK 30 MPA, COM USO DE BOMBA - LANÇAMENTO, ADENSAMENTO E ACABAMENTO. AF_01/2024	Fundações Rasas (Blocos, Sapatas, Vigas Baldrame)	m³	1,0000000	798,54	798,54	
Composição Auxiliar	88309	SINAPI	PEDREIRO COM ENCARGOS COMPLEMENTARES	Livro SINAPI: Cálculos e Parâmetros	H	0,3340000	29,47	9,84	
Composição Auxiliar	90586	SINAPI	VIBRADOR DE IMERSÃO, DIÂMETRO DE PONTEIRA 45MM, MOTOR ELÉTRICO TRIFÁSICO POTÊNCIA DE 2 CV - CHP DIURNO. AF_06/2015	Custos Horários Produtivo e Improdutivo dos Equipamentos	CHP	0,0920000	1,37	0,12	
Composição Auxiliar	88316	SINAPI	SERVENTE COM ENCARGOS COMPLEMENTARES	Livro SINAPI: Cálculos e Parâmetros	H	0,5010000	23,66	11,85	
Composição Auxiliar	90587	SINAPI	VIBRADOR DE IMERSÃO, DIÂMETRO DE PONTEIRA 45MM, MOTOR ELÉTRICO TRIFÁSICO POTÊNCIA DE 2 CV - CHI DIURNO. AF_06/2015	Custos Horários Produtivo e Improdutivo dos Equipamentos	CHI	0,0750000	0,49	0,03	
Insumo	00001525	SINAPI	CONCRETO USINADO BOMBEAVEL, CLASSE DE RESISTENCIA C30, BRITA 0 E 1, SLUMP = 100 +/- 20 MM, COM BOMBEAMENTO (DISPONIBILIZACAO DE BOMBA), SEM O LANCAMENTO (NBR 8953)	Material	m³	1,2300000	631,47	776,70	

MO sem LS => 7,30      LS => 8,28      MO com LS => 15,58

Valor do BDI => 166,17      Valor com BDI => 964,71

	Código	Banco	Descrição	Tipo	Und	Quant.	Valor Unit	Total
Composição	103672	SINAPI	CONCRETAGEM DE PILARES, FCK = 25 MPA, COM USO DE BOMBA - LANÇAMENTO, ADENSAMENTO E ACABAMENTO. AF_02/2022_PS	Concretagem para Estruturas de Concreto Armado	m³	1,0000000	720,77	720,77
Composição Auxiliar	88262	SINAPI	CARPINTEIRO DE FORMAS COM ENCARGOS COMPLEMENTARES	Livro SINAPI: Cálculos e Parâmetros	H	0,2240000	28,78	6,44
Composição Auxiliar	90586	SINAPI	VIBRADOR DE IMERSÃO, DIÂMETRO DE PONTEIRA 45MM, MOTOR ELÉTRICO TRIFÁSICO POTÊNCIA DE 2 CV - CHP DIURNO. AF_06/2015	Custos Horários Produtivo e Improdutivo dos Equipamentos	CHP	0,0940000	1,37	0,12
Composição Auxiliar	88316	SINAPI	SERVENTE COM ENCARGOS COMPLEMENTARES	Livro SINAPI: Cálculos e Parâmetros	H	1,3450000	23,66	31,82
Composição Auxiliar	88309	SINAPI	PEDREIRO COM ENCARGOS COMPLEMENTARES	Livro SINAPI: Cálculos e Parâmetros	H	0,2240000	29,47	6,60
Composição Auxiliar	90587	SINAPI	VIBRADOR DE IMERSÃO, DIÂMETRO DE PONTEIRA 45MM, MOTOR ELÉTRICO TRIFÁSICO POTÊNCIA DE 2 CV - CHI DIURNO. AF_06/2015	Custos Horários Produtivo e Improdutivo dos Equipamentos	CHI	0,1300000	0,49	0,06
Insumo	00001527	SINAPI	CONCRETO USINADO BOMBEAVEL, CLASSE DE RESISTENCIA C25, BRITA 0 E 1, SLUMP = 100 +/- 20 MM, COM BOMBEAMENTO (DISPONIBILIZACAO DE BOMBA), SEM O LANCAMENTO (NBR 8953)	Material	m³	1,1030000	612,63	675,73

MO sem LS => 14,90      LS => 16,89      MO com LS => 31,79

Valor do BDI => 149,99      Valor com BDI => 870,76

	Código	Banco	Descrição	Tipo	Und	Quant.	Valor Unit	Total
Composição	103675	SINAPI	CONCRETAGEM DE VIGAS E LAJES, FCK=25 MPA, PARA LAJES MACIÇAS OU NERVURADAS COM USO DE BOMBA - LANÇAMENTO, ADENSAMENTO E ACABAMENTO. AF_02/2022_PS	Concretagem para Estruturas de Concreto Armado	m³	1,0000000	721,27	721,27
Composição Auxiliar	88262	SINAPI	CARPINTEIRO DE FORMAS COM ENCARGOS COMPLEMENTARES	Livro SINAPI: Cálculos e Parâmetros	H	0,1250000	28,78	3,59
Composição Auxiliar	88309	SINAPI	PEDREIRO COM ENCARGOS COMPLEMENTARES	Livro SINAPI: Cálculos e Parâmetros	H	0,7530000	29,47	22,19
Composição Auxiliar	88316	SINAPI	SERVENTE COM ENCARGOS COMPLEMENTARES	Livro SINAPI: Cálculos e Parâmetros	H	0,8260000	23,66	19,54
Composição Auxiliar	90586	SINAPI	VIBRADOR DE IMERSÃO, DIÂMETRO DE PONTEIRA 45MM, MOTOR ELÉTRICO TRIFÁSICO POTÊNCIA DE 2 CV - CHP DIURNO. AF_06/2015	Custos Horários Produtivo e Improdutivo dos Equipamentos	CHP	0,1200000	1,37	0,16
Composição Auxiliar	90587	SINAPI	VIBRADOR DE IMERSÃO, DIÂMETRO DE PONTEIRA 45MM, MOTOR ELÉTRICO TRIFÁSICO POTÊNCIA DE 2 CV - CHI DIURNO. AF_06/2015	Custos Horários Produtivo e Improdutivo dos Equipamentos	CHI	0,1310000	0,49	0,06

Insumo	00001527	SINAPI	CONCRETO USINADO BOMBEAVEL, CLASSE DE RESISTENCIA C25, BRITA 0 E 1, SLUMP = 100 +/- 20 MM, COM BOMBEAMENTO (DISPONIBILIZACAO DE BOMBA), SEM O LANÇAMENTO (NBR 8953)	Material	m³	1,1030000	612,63	675,73
--------	----------	--------	---	----------	----	-----------	--------	--------

MO sem LS => 15,44      LS => 17,50      MO com LS => 32,94  
Valor do BDI => 150,09      Valor com BDI => 871,36

	Código	Banco	Descrição	Tipo	Und	Quant.	Valor Unit	Total
Composição	94971	SINAPI	CONCRETO FCK = 25MPa, TRAÇO 1:2,3:2,7 (EM MASSA SECA DE CIMENTO/ AREIA MÉDIA/ BRITA 1) - PREPARO MECÂNICO COM BETONEIRA 600 L. AF_05/2021	Produção de Concreto	m³	1,0000000	698,66	698,66
Composição Auxiliar	89226	SINAPI	BETONEIRA CAPACIDADE NOMINAL DE 600 L, CAPACIDADE DE MISTURA 360 L, MOTOR ELÉTRICO TRIFÁSICO POTÊNCIA DE 4 CV, SEM CARREGADOR - CHI DIURNO. AF_05/2023	Custos Horários Produtivo e Improdutivo dos Equipamentos	CHI	0,6067000	2,20	1,33
Composição Auxiliar	89225	SINAPI	BETONEIRA CAPACIDADE NOMINAL DE 600 L, CAPACIDADE DE MISTURA 360 L, MOTOR ELÉTRICO TRIFÁSICO POTÊNCIA DE 4 CV, SEM CARREGADOR - CHP DIURNO. AF_05/2023	Custos Horários Produtivo e Improdutivo dos Equipamentos	CHP	0,6434000	6,90	4,43
Composição Auxiliar	88316	SINAPI	SERVENTE COM ENCARGOS COMPLEMENTARES	Livro SINAPI: Cálculos e Parâmetros	H	1,9792000	23,66	46,82
Composição Auxiliar	88377	SINAPI	OPERADOR DE BETONEIRA ESTACIONÁRIA/MISTURADOR COM ENCARGOS COMPLEMENTARES	Livro SINAPI: Cálculos e Parâmetros	H	1,2501000	27,37	34,21
Insumo	00001379	SINAPI	CIMENTO PORTLAND COMPOSTO CP II-32	Material	KG	364,9433000	1,08	394,13
Insumo	00000370	SINAPI	AREIA MEDIA - POSTO JAZIDA/FORNECEDOR (RETIRADO NA JAZIDA, SEM TRANSPORTE)	Material	m³	0,7275000	95,00	69,11
Insumo	00004721	SINAPI	PEDRA BRITADA N. 1 (9,5 A 19 MM) POSTO PEDREIRA/FORNECEDOR, SEM FRETE	Material	m³	0,5972000	248,89	148,63

MO sem LS => 27,80      LS => 31,51      MO com LS => 59,31  
Valor do BDI => 145,39      Valor com BDI => 844,05

	Código	Banco	Descrição	Tipo	Und	Quant.	Valor Unit	Total
Composição	94962	SINAPI	CONCRETO MAGRO PARA LASTRO, TRAÇO 1:4,5:4,5 (EM MASSA SECA DE CIMENTO/ AREIA MÉDIA/ BRITA 1) - PREPARO MECÂNICO COM BETONEIRA 400 L. AF_05/2021	Produção de Concreto	m³	1,0000000	549,60	549,60
Composição Auxiliar	88377	SINAPI	OPERADOR DE BETONEIRA ESTACIONÁRIA/MISTURADOR COM ENCARGOS COMPLEMENTARES	Livro SINAPI: Cálculos e Parâmetros	H	1,4811000	27,37	40,53
Composição Auxiliar	88831	SINAPI	BETONEIRA CAPACIDADE NOMINAL DE 400 L, CAPACIDADE DE MISTURA 280 L, MOTOR ELÉTRICO TRIFÁSICO POTÊNCIA DE 2 CV, SEM CARREGADOR - CHI DIURNO. AF_05/2023	Custos Horários Produtivo e Improdutivo dos Equipamentos	CHI	0,7188000	0,54	0,38
Composição Auxiliar	88316	SINAPI	SERVENTE COM ENCARGOS COMPLEMENTARES	Livro SINAPI: Cálculos e Parâmetros	H	2,3433000	23,66	55,44
Composição Auxiliar	88830	SINAPI	BETONEIRA CAPACIDADE NOMINAL DE 400 L, CAPACIDADE DE MISTURA 280 L, MOTOR ELÉTRICO TRIFÁSICO POTÊNCIA DE 2 CV, SEM CARREGADOR - CHP DIURNO. AF_05/2023	Custos Horários Produtivo e Improdutivo dos Equipamentos	CHP	0,7623000	2,39	1,82
Insumo	00001379	SINAPI	CIMENTO PORTLAND COMPOSTO CP II-32	Material	KG	212,0194000	1,08	228,98
Insumo	00004721	SINAPI	PEDRA BRITADA N. 1 (9,5 A 19 MM) POSTO PEDREIRA/FORNECEDOR, SEM FRETE	Material	m³	0,5782000	248,89	143,90
Insumo	00000370	SINAPI	AREIA MEDIA - POSTO JAZIDA/FORNECEDOR (RETIRADO NA JAZIDA, SEM TRANSPORTE)	Material	m³	0,8269000	95,00	78,55

MO sem LS => 32,92      LS => 37,32      MO com LS => 70,24  
Valor do BDI => 114,37      Valor com BDI => 663,97

	Código	Banco	Descrição	Tipo	Und	Quant.	Valor Unit	Total
Composição	94968	SINAPI	CONCRETO MAGRO PARA LASTRO, TRAÇO 1:4,5:4,5 (EM MASSA SECA DE CIMENTO/ AREIA MÉDIA/ BRITA 1) - PREPARO MECÂNICO COM BETONEIRA 600 L. AF_05/2021	Produção de Concreto	m³	1,0000000	546,87	546,87

Composição Auxiliar	89226	SINAPI	BETONEIRA CAPACIDADE NOMINAL DE 600 L, CAPACIDADE DE MISTURA 360 L, MOTOR ELÉTRICO TRIFÁSICO POTÊNCIA DE 4 CV, SEM CARREGADOR - CHI DIURNO. AF_05/2023	Custos Horários Produtivo e Improdutivo dos Equipamentos	CHI	0,6462000	2,20	1,42
Composição Auxiliar	89225	SINAPI	BETONEIRA CAPACIDADE NOMINAL DE 600 L, CAPACIDADE DE MISTURA 360 L, MOTOR ELÉTRICO TRIFÁSICO POTÊNCIA DE 4 CV, SEM CARREGADOR - CHP DIURNO. AF_05/2023	Custos Horários Produtivo e Improdutivo dos Equipamentos	CHP	0,6853000	6,90	4,72
Composição Auxiliar	88377	SINAPI	OPERADOR DE BETONEIRA ESTACIONÁRIA/MISTURADOR COM ENCARGOS COMPLEMENTARES	Livro SINAPI: Cálculos e Parâmetros	H	1,3315000	27,37	36,44
Composição Auxiliar	88316	SINAPI	SERVENTE COM ENCARGOS COMPLEMENTARES	Livro SINAPI: Cálculos e Parâmetros	H	2,1058000	23,66	49,82
Insumo	00001379	SINAPI	CIMENTO PORTLAND COMPOSTO CP II-32	Material	KG	213,4531000	1,08	230,52
Insumo	00000370	SINAPI	AREIA MEDIA - POSTO JAZIDA/FORNECEDOR (RETIRADO NA JAZIDA, SEM TRANSPORTE)	Material	m³	0,8325000	95,00	79,08
Insumo	00004721	SINAPI	PEDRA BRITADA N. 1 (9,5 A 19 MM) POSTO PEDREIRA/FORNECEDOR, SEM FRETE	Material	m³	0,5821000	248,89	144,87

MO sem LS =>29,59

LS =>33,55

MO com LS =>63,14

Valor do BDI =>113,80

Valor com BDI =>660,67

	Código	Banco	Descrição	Tipo	Und	Quant.	Valor Unit	Total
Composição	92803	SINAPI	CORTE E DOBRA DE AÇO CA-50, DIÂMETRO DE 10,0 MM. AF_06/2022	Armação para Estruturas de Concreto Armado	KG	1,0000000	8,41	8,41
Composição Auxiliar	88238	SINAPI	AJUDANTE DE ARMADOR COM ENCARGOS COMPLEMENTARES	Livro SINAPI: Cálculos e Parâmetros	H	0,0014000	24,09	0,03
Composição Auxiliar	88245	SINAPI	ARMADOR COM ENCARGOS COMPLEMENTARES	Livro SINAPI: Cálculos e Parâmetros	H	0,0088000	29,26	0,25
Insumo	00000034	SINAPI	ACO CA-50, 10,0 MM, VERGALHAO	Material	KG	1,1100000	7,33	8,13

MO sem LS =>0,09

LS =>0,12

MO com LS =>0,21

Valor do BDI =>1,75

Valor com BDI =>10,16

	Código	Banco	Descrição	Tipo	Und	Quant.	Valor Unit	Total
Composição	92804	SINAPI	CORTE E DOBRA DE AÇO CA-50, DIÂMETRO DE 12,5 MM. AF_06/2022	Armação para Estruturas de Concreto Armado	KG	1,0000000	7,19	7,19
Composição Auxiliar	88238	SINAPI	AJUDANTE DE ARMADOR COM ENCARGOS COMPLEMENTARES	Livro SINAPI: Cálculos e Parâmetros	H	0,0008000	24,09	0,01
Composição Auxiliar	88245	SINAPI	ARMADOR COM ENCARGOS COMPLEMENTARES	Livro SINAPI: Cálculos e Parâmetros	H	0,0048000	29,26	0,14
Insumo	00043055	SINAPI	ACO CA-50, 12,5 MM OU 16,0 MM, VERGALHAO	Material	KG	1,1100000	6,35	7,04

MO sem LS =>0,05

LS =>0,06

MO com LS =>0,11

Valor do BDI =>1,49

Valor com BDI =>8,68

	Código	Banco	Descrição	Tipo	Und	Quant.	Valor Unit	Total
Composição	92801	SINAPI	CORTE E DOBRA DE AÇO CA-50, DIÂMETRO DE 6,3 MM. AF_06/2022	Armação para Estruturas de Concreto Armado	KG	1,0000000	9,29	9,29
Composição Auxiliar	88238	SINAPI	AJUDANTE DE ARMADOR COM ENCARGOS COMPLEMENTARES	Livro SINAPI: Cálculos e Parâmetros	H	0,0051000	24,09	0,12
Composição Auxiliar	88245	SINAPI	ARMADOR COM ENCARGOS COMPLEMENTARES	Livro SINAPI: Cálculos e Parâmetros	H	0,0310000	29,26	0,90
Insumo	00000032	SINAPI	ACO CA-50, 6,3 MM, VERGALHAO	Material	KG	1,0700000	7,73	8,27

MO sem LS =>0,35

LS =>0,41

MO com LS =>0,76

Valor do BDI =>1,93

Valor com BDI =>11,22

	Código	Banco	Descrição	Tipo	Und	Quant.	Valor Unit	Total
Composição	92802	SINAPI	CORTE E DOBRA DE AÇO CA-50, DIÂMETRO DE 8,0 MM. AF_06/2022	Armação para Estruturas de Concreto Armado	KG	1,0000000	9,16	9,16
Composição Auxiliar	88245	SINAPI	ARMADOR COM ENCARGOS COMPLEMENTARES	Livro SINAPI: Cálculos e Parâmetros	H	0,0162000	29,26	0,47



Composição Auxiliar	88238	SINAPI	AJUDANTE DE ARMADOR COM ENCARGOS COMPLEMENTARES	Livro SINAPI: Cálculos e Parâmetros	H	0,0026000	24,09	0,06	
Insumo	00000033	SINAPI	ACO CA-50, 8,0 MM, VERGALHAO	Material	KG	1,1100000	7,78	8,63	
				MO sem LS =>	0,18	LS =>	0,21	MO com LS =>	0,39
				Valor do BDI =>	1,90	Valor com BDI =>		11,06	
	Código	Banco	Descrição	Tipo	Und	Quant.	Valor Unit	Total	
Composição	92799	SINAPI	CORTE E DOBRA DE AÇO CA-60, DIÂMETRO DE 4,2 MM. AF_06/2022	Armação para Estruturas de Concreto Armado	KG	1,0000000	10,50	10,50	
Composição Auxiliar	88238	SINAPI	AJUDANTE DE ARMADOR COM ENCARGOS COMPLEMENTARES	Livro SINAPI: Cálculos e Parâmetros	H	0,0152000	24,09	0,36	
Composição Auxiliar	88245	SINAPI	ARMADOR COM ENCARGOS COMPLEMENTARES	Livro SINAPI: Cálculos e Parâmetros	H	0,0933000	29,26	2,72	
Insumo	00043059	SINAPI	ACO CA-60, 4,2 MM, OU 5,0 MM, OU 6,0 MM, OU 7,0 MM, VERGALHAO	Material	KG	1,0700000	6,94	7,42	
				MO sem LS =>	1,07	LS =>	1,23	MO com LS =>	2,30
				Valor do BDI =>	2,18	Valor com BDI =>		12,68	
	Código	Banco	Descrição	Tipo	Und	Quant.	Valor Unit	Total	
Composição	92800	SINAPI	CORTE E DOBRA DE AÇO CA-60, DIÂMETRO DE 5,0 MM. AF_06/2022	Armação para Estruturas de Concreto Armado	KG	1,0000000	9,34	9,34	
Composição Auxiliar	88245	SINAPI	ARMADOR COM ENCARGOS COMPLEMENTARES	Livro SINAPI: Cálculos e Parâmetros	H	0,0581000	29,26	1,70	
Composição Auxiliar	88238	SINAPI	AJUDANTE DE ARMADOR COM ENCARGOS COMPLEMENTARES	Livro SINAPI: Cálculos e Parâmetros	H	0,0095000	24,09	0,22	
Insumo	00043059	SINAPI	ACO CA-60, 4,2 MM, OU 5,0 MM, OU 6,0 MM, OU 7,0 MM, VERGALHAO	Material	KG	1,0700000	6,94	7,42	
				MO sem LS =>	0,67	LS =>	0,77	MO com LS =>	1,44
				Valor do BDI =>	1,94	Valor com BDI =>		11,28	
	Código	Banco	Descrição	Tipo	Und	Quant.	Valor Unit	Total	
Composição	95308	SINAPI	CURSO DE CAPACITAÇÃO PARA AJUDANTE DE ARMADOR (ENCARGOS COMPLEMENTARES) - HORISTA	Livro SINAPI: Cálculos e Parâmetros	H	1,0000000	0,19	0,19	
Insumo	00006114	SINAPI	AJUDANTE DE ARMADOR (HORISTA)	Mão de Obra	H	0,0115400	16,69	0,19	
				MO sem LS =>	0,08	LS =>	0,11	MO com LS =>	0,19
				Valor do BDI =>	0,03	Valor com BDI =>		0,22	
	Código	Banco	Descrição	Tipo	Und	Quant.	Valor Unit	Total	
Composição	95309	SINAPI	CURSO DE CAPACITAÇÃO PARA AJUDANTE DE CARPINTEIRO (ENCARGOS COMPLEMENTARES) - HORISTA	Livro SINAPI: Cálculos e Parâmetros	H	1,0000000	0,24	0,24	
Insumo	00006117	SINAPI	CARPINTEIRO AUXILIAR (HORISTA)	Mão de Obra	H	0,0147600	16,69	0,24	
				MO sem LS =>	0,11	LS =>	0,13	MO com LS =>	0,24
				Valor do BDI =>	0,04	Valor com BDI =>		0,28	
	Código	Banco	Descrição	Tipo	Und	Quant.	Valor Unit	Total	
Composição	95313	SINAPI	CURSO DE CAPACITAÇÃO PARA AJUDANTE ESPECIALIZADO (ENCARGOS COMPLEMENTARES) - HORISTA	Livro SINAPI: Cálculos e Parâmetros	H	1,0000000	0,19	0,19	
Insumo	00000242	SINAPI	AJUDANTE ESPECIALIZADO (HORISTA)	Mão de Obra	H	0,0115400	17,05	0,19	
				MO sem LS =>	0,08	LS =>	0,11	MO com LS =>	0,19
				Valor do BDI =>	0,03	Valor com BDI =>		0,22	
	Código	Banco	Descrição	Tipo	Und	Quant.	Valor Unit	Total	
Composição	95314	SINAPI	CURSO DE CAPACITAÇÃO PARA ARMADOR (ENCARGOS COMPLEMENTARES) - HORISTA	Livro SINAPI: Cálculos e Parâmetros	H	1,0000000	0,25	0,25	
Insumo	00000378	SINAPI	ARMADOR (HORISTA)	Mão de Obra	H	0,0115400	21,80	0,25	

				MO sem LS =>	0,11	LS =>	0,14	MO com LS =>	0,25
				Valor do BDI =>	0,05	Valor com BDI =>			0,30
	Código	Banco	Descrição	Tipo	Und	Quant.	Valor Unit	Total	
Composição	95316	SINAPI	CURSO DE CAPACITAÇÃO PARA AUXILIAR DE ELETRICISTA (ENCARGOS COMPLEMENTARES) - HORISTA	Livro SINAPI: Cálculos e Parâmetros	H	1,0000000	0,62	0,62	
Insumo	00000247	SINAPI	AJUDANTE DE ELETRICISTA (HORISTA)	Mão de Obra	H	0,0373200	16,69	0,62	
				MO sem LS =>	0,29	LS =>	0,33	MO com LS =>	0,62
				Valor do BDI =>	0,12	Valor com BDI =>			0,74
	Código	Banco	Descrição	Tipo	Und	Quant.	Valor Unit	Total	
Composição	95317	SINAPI	CURSO DE CAPACITAÇÃO PARA AUXILIAR DE ENCANADOR OU BOMBEIRO HIDRÁULICO (ENCARGOS COMPLEMENTARES) - HORISTA	Livro SINAPI: Cálculos e Parâmetros	H	1,0000000	0,30	0,30	
Insumo	00000246	SINAPI	AUXILIAR DE ENCANADOR OU BOMBEIRO HIDRAULICO (HORISTA)	Mão de Obra	H	0,0179800	16,69	0,30	
				MO sem LS =>	0,14	LS =>	0,16	MO com LS =>	0,30
				Valor do BDI =>	0,06	Valor com BDI =>			0,36
	Código	Banco	Descrição	Tipo	Und	Quant.	Valor Unit	Total	
Composição	95320	SINAPI	CURSO DE CAPACITAÇÃO PARA AUXILIAR DE SERRALHEIRO (ENCARGOS COMPLEMENTARES) - HORISTA	Livro SINAPI: Cálculos e Parâmetros	H	1,0000000	0,19	0,19	
Insumo	00000252	SINAPI	AJUDANTE DE SERRALHEIRO (HORISTA)	Mão de Obra	H	0,0115400	16,69	0,19	
				MO sem LS =>	0,08	LS =>	0,11	MO com LS =>	0,19
				Valor do BDI =>	0,03	Valor com BDI =>			0,22
	Código	Banco	Descrição	Tipo	Und	Quant.	Valor Unit	Total	
Composição	95329	SINAPI	CURSO DE CAPACITAÇÃO PARA CARPINTEIRO DE ESQUADRIA (ENCARGOS COMPLEMENTARES) - HORISTA	Livro SINAPI: Cálculos e Parâmetros	H	1,0000000	0,30	0,30	
Insumo	00001214	SINAPI	CARPINTEIRO DE ESQUADRIAS (HORISTA)	Mão de Obra	H	0,0147600	20,75	0,30	
				MO sem LS =>	0,14	LS =>	0,16	MO com LS =>	0,30
				Valor do BDI =>	0,06	Valor com BDI =>			0,36
	Código	Banco	Descrição	Tipo	Und	Quant.	Valor Unit	Total	
Composição	95330	SINAPI	CURSO DE CAPACITAÇÃO PARA CARPINTEIRO DE FÔRMAS (ENCARGOS COMPLEMENTARES) - HORISTA	Livro SINAPI: Cálculos e Parâmetros	H	1,0000000	0,25	0,25	
Insumo	00001213	SINAPI	CARPINTEIRO DE FORMAS PARA CONCRETO (HORISTA)	Mão de Obra	H	0,0115400	21,80	0,25	
				MO sem LS =>	0,11	LS =>	0,14	MO com LS =>	0,25
				Valor do BDI =>	0,05	Valor com BDI =>			0,30
	Código	Banco	Descrição	Tipo	Und	Quant.	Valor Unit	Total	
Composição	95332	SINAPI	CURSO DE CAPACITAÇÃO PARA ELETRICISTA (ENCARGOS COMPLEMENTARES) - HORISTA	Livro SINAPI: Cálculos e Parâmetros	H	1,0000000	0,81	0,81	
Insumo	00002436	SINAPI	ELETRICISTA (HORISTA)	Mão de Obra	H	0,0373200	21,80	0,81	
				MO sem LS =>	0,37	LS =>	0,44	MO com LS =>	0,81
				Valor do BDI =>	0,16	Valor com BDI =>			0,97
	Código	Banco	Descrição	Tipo	Und	Quant.	Valor Unit	Total	
Composição	95335	SINAPI	CURSO DE CAPACITAÇÃO PARA ENCANADOR OU BOMBEIRO HIDRÁULICO (ENCARGOS COMPLEMENTARES) - HORISTA	Livro SINAPI: Cálculos e Parâmetros	H	1,0000000	0,39	0,39	
Insumo	00002696	SINAPI	ENCANADOR OU BOMBEIRO HIDRAULICO (HORISTA)	Mão de Obra	H	0,0179800	21,80	0,39	

				MO sem LS =>	0,18	LS =>	0,21	MO com LS =>	0,39
				Valor do BDI =>	0,08	Valor com BDI =>			0,47
	Código	Banco	Descrição	Tipo	Und	Quant.	Valor Unit	Total	
Composição	95401	SINAPI	CURSO DE CAPACITAÇÃO PARA ENCARREGADO GERAL (ENCARGOS COMPLEMENTARES) - HORISTA	Livro SINAPI: Cálculos e Parâmetros	H	1,0000000	0,72	0,72	
Insumo	00004083	SINAPI	ENCARREGADO GERAL DE OBRAS (HORISTA)	Mão de Obra	H	0,0212000	34,16	0,72	
				MO sem LS =>	0,33	LS =>	0,39	MO com LS =>	0,72
				Valor do BDI =>	0,14	Valor com BDI =>			0,86
	Código	Banco	Descrição	Tipo	Und	Quant.	Valor Unit	Total	
Composição	95402	SINAPI	CURSO DE CAPACITAÇÃO PARA ENGENHEIRO CIVIL DE OBRA JÚNIOR (ENCARGOS COMPLEMENTARES) - HORISTA	Livro SINAPI: Cálculos e Parâmetros	H	1,0000000	1,97	1,97	
Insumo	00002706	SINAPI	ENGENHEIRO CIVIL DE OBRA JUNIOR (HORISTA)	Mão de Obra	H	0,0147600	133,89	1,97	
				MO sem LS =>	0,92	LS =>	1,05	MO com LS =>	1,97
				Valor do BDI =>	0,40	Valor com BDI =>			2,37
	Código	Banco	Descrição	Tipo	Und	Quant.	Valor Unit	Total	
Composição	95390	SINAPI	CURSO DE CAPACITAÇÃO PARA JARDINEIRO (ENCARGOS COMPLEMENTARES) - HORISTA	Livro SINAPI: Cálculos e Parâmetros	H	1,0000000	0,08	0,08	
Insumo	00044503	SINAPI	JARDINEIRO (HORISTA)	Mão de Obra	H	0,0050900	17,08	0,08	
				MO sem LS =>	0,03	LS =>	0,05	MO com LS =>	0,08
				Valor do BDI =>	0,01	Valor com BDI =>			0,09
	Código	Banco	Descrição	Tipo	Und	Quant.	Valor Unit	Total	
Composição	95344	SINAPI	CURSO DE CAPACITAÇÃO PARA MONTADOR DE ESTRUTURA METÁLICA (ENCARGOS COMPLEMENTARES) - HORISTA	Livro SINAPI: Cálculos e Parâmetros	H	1,0000000	0,19	0,19	
Insumo	00044497	SINAPI	MONTADOR DE ESTRUTURAS METALICAS HORISTA	Mão de Obra	H	0,0115400	16,80	0,19	
				MO sem LS =>	0,08	LS =>	0,11	MO com LS =>	0,19
				Valor do BDI =>	0,03	Valor com BDI =>			0,22
	Código	Banco	Descrição	Tipo	Und	Quant.	Valor Unit	Total	
Composição	95346	SINAPI	CURSO DE CAPACITAÇÃO PARA MOTORISTA DE BASCULANTE (ENCARGOS COMPLEMENTARES) - HORISTA	Livro SINAPI: Cálculos e Parâmetros	H	1,0000000	0,11	0,11	
Insumo	00020020	SINAPI	MOTORISTA DE CAMINHAO-BASCULANTE (HORISTA)	Mão de Obra	H	0,0050900	22,63	0,11	
				MO sem LS =>	0,05	LS =>	0,06	MO com LS =>	0,11
				Valor do BDI =>	0,02	Valor com BDI =>			0,13
	Código	Banco	Descrição	Tipo	Und	Quant.	Valor Unit	Total	
Composição	95347	SINAPI	CURSO DE CAPACITAÇÃO PARA MOTORISTA DE CAMINHÃO (ENCARGOS COMPLEMENTARES) - HORISTA	Livro SINAPI: Cálculos e Parâmetros	H	1,0000000	0,11	0,11	
Insumo	00004093	SINAPI	MOTORISTA DE CAMINHAO (HORISTA)	Mão de Obra	H	0,0050900	21,80	0,11	
				MO sem LS =>	0,05	LS =>	0,06	MO com LS =>	0,11
				Valor do BDI =>	0,02	Valor com BDI =>			0,13
	Código	Banco	Descrição	Tipo	Und	Quant.	Valor Unit	Total	
Composição	95389	SINAPI	CURSO DE CAPACITAÇÃO PARA OPERADOR DE BETONEIRA ESTACIONÁRIA/MISTURADOR (ENCARGOS COMPLEMENTARES) - HORISTA	Livro SINAPI: Cálculos e Parâmetros	H	1,0000000	0,17	0,17	
Insumo	00037666	SINAPI	OPERADOR DE BETONEIRA ESTACIONARIA / MISTURADOR (HORISTA)	Mão de Obra	H	0,0083100	21,52	0,17	

				MO sem LS =>	0,07	LS =>	0,10	MO com LS =>	0,17
				Valor do BDI =>	0,03	Valor com BDI =>			0,20
	Código	Banco	Descrição	Tipo	Und	Quant.	Valor Unit	Total	
Composição	95360	SINAPI	CURSO DE CAPACITAÇÃO PARA OPERADOR DE MÁQUINAS E EQUIPAMENTOS (ENCARGOS COMPLEMENTARES) - HORISTA	Livro SINAPI: Cálculos e Parâmetros	H	1,0000000	0,24	0,24	
Insumo	00004230	SINAPI	OPERADOR DE MAQUINAS E TRATORES DIVERSOS - TERRAPLANAGEM (HORISTA)	Mão de Obra	H	0,0115400	21,52	0,24	
				MO sem LS =>	0,11	LS =>	0,13	MO com LS =>	0,24
				Valor do BDI =>	0,04	Valor com BDI =>			0,28
	Código	Banco	Descrição	Tipo	Und	Quant.	Valor Unit	Total	
Composição	95371	SINAPI	CURSO DE CAPACITAÇÃO PARA PEDREIRO (ENCARGOS COMPLEMENTARES) - HORISTA	Livro SINAPI: Cálculos e Parâmetros	H	1,0000000	0,46	0,46	
Insumo	00004750	SINAPI	PEDREIRO (HORISTA)	Mão de Obra	H	0,0212000	21,80	0,46	
				MO sem LS =>	0,21	LS =>	0,25	MO com LS =>	0,46
				Valor do BDI =>	0,09	Valor com BDI =>			0,55
	Código	Banco	Descrição	Tipo	Und	Quant.	Valor Unit	Total	
Composição	95372	SINAPI	CURSO DE CAPACITAÇÃO PARA PINTOR (ENCARGOS COMPLEMENTARES) - HORISTA	Livro SINAPI: Cálculos e Parâmetros	H	1,0000000	0,32	0,32	
Insumo	00004783	SINAPI	PINTOR (HORISTA)	Mão de Obra	H	0,0147600	21,80	0,32	
				MO sem LS =>	0,15	LS =>	0,17	MO com LS =>	0,32
				Valor do BDI =>	0,06	Valor com BDI =>			0,38
	Código	Banco	Descrição	Tipo	Und	Quant.	Valor Unit	Total	
Composição	95377	SINAPI	CURSO DE CAPACITAÇÃO PARA SERRALHEIRO (ENCARGOS COMPLEMENTARES) - HORISTA	Livro SINAPI: Cálculos e Parâmetros	H	1,0000000	0,25	0,25	
Insumo	00006110	SINAPI	SERRALHEIRO (HORISTA)	Mão de Obra	H	0,0115400	21,80	0,25	
				MO sem LS =>	0,11	LS =>	0,14	MO com LS =>	0,25
				Valor do BDI =>	0,05	Valor com BDI =>			0,30
	Código	Banco	Descrição	Tipo	Und	Quant.	Valor Unit	Total	
Composição	95378	SINAPI	CURSO DE CAPACITAÇÃO PARA SERVENTE (ENCARGOS COMPLEMENTARES) - HORISTA	Livro SINAPI: Cálculos e Parâmetros	H	1,0000000	0,33	0,33	
Insumo	00006111	SINAPI	SERVENTE DE OBRAS (HORISTA)	Mão de Obra	H	0,0212000	15,94	0,33	
				MO sem LS =>	0,15	LS =>	0,18	MO com LS =>	0,33
				Valor do BDI =>	0,06	Valor com BDI =>			0,39
	Código	Banco	Descrição	Tipo	Und	Quant.	Valor Unit	Total	
Composição	95385	SINAPI	CURSO DE CAPACITAÇÃO PARA TELHADISTA (ENCARGOS COMPLEMENTARES) - HORISTA	Livro SINAPI: Cálculos e Parâmetros	H	1,0000000	0,24	0,24	
Insumo	00012869	SINAPI	TELHADOR / TELHADISTA (HORISTA)	Mão de Obra	H	0,0115400	21,52	0,24	
				MO sem LS =>	0,11	LS =>	0,13	MO com LS =>	0,24
				Valor do BDI =>	0,04	Valor com BDI =>			0,28
	Código	Banco	Descrição	Tipo	Und	Quant.	Valor Unit	Total	
Composição	88264	SINAPI	ELETRICISTA COM ENCARGOS COMPLEMENTARES	Livro SINAPI: Cálculos e Parâmetros	H	1,0000000	30,09	30,09	
Composição Auxiliar	95332	SINAPI	CURSO DE CAPACITAÇÃO PARA ELETRICISTA (ENCARGOS COMPLEMENTARES) - HORISTA	Livro SINAPI: Cálculos e Parâmetros	H	1,0000000	0,81	0,81	
Insumo	00037370	SINAPI	ALIMENTACAO - HORISTA (COLETADO CAIXA - ENCARGOS COMPLEMENTARES)	Encargos Complementares	H	1,0000000	2,49	2,49	

Insumo	00037371	SINAPI	TRANSPORTE - HORISTA (COLETADO CAIXA - ENCARGOS COMPLEMENTARES)	Encargos Complementares	H	1,0000000	0,48	0,48
Insumo	00037372	SINAPI	EXAMES - HORISTA (COLETADO CAIXA - ENCARGOS COMPLEMENTARES)	Encargos Complementares	H	1,0000000	1,42	1,42
Insumo	00037373	SINAPI	SEGURO - HORISTA (COLETADO CAIXA - ENCARGOS COMPLEMENTARES)	Encargos Complementares	H	1,0000000	0,11	0,11
Insumo	00043460	SINAPI	FERRAMENTAS - FAMILIA ELETRICISTA - HORISTA (ENCARGOS COMPLEMENTARES - COLETADO CAIXA)	Encargos Complementares	H	1,0000000	1,29	1,29
Insumo	00043484	SINAPI	EPI - FAMILIA ELETRICISTA - HORISTA (ENCARGOS COMPLEMENTARES - COLETADO CAIXA)	Encargos Complementares	H	1,0000000	1,69	1,69
Insumo	00002436	SINAPI	ELETRICISTA (HORISTA)	Mão de Obra	H	1,0000000	21,80	21,80

MO sem LS => 10,59 LS => 12,02 MO com LS => 22,61

Valor do BDI => 6,26 Valor com BDI => 36,35

	Código	Banco	Descrição	Tipo	Und	Quant.	Valor Unit	Total
Composição	88267	SINAPI	ENCANADOR OU BOMBEIRO HIDRÁULICO COM ENCARGOS COMPLEMENTARES	Livro SINAPI: Cálculos e Parâmetros	H	1,0000000	28,79	28,79
Composição Auxiliar	95335	SINAPI	CURSO DE CAPACITAÇÃO PARA ENCANADOR OU BOMBEIRO HIDRÁULICO (ENCARGOS COMPLEMENTARES) - HORISTA	Livro SINAPI: Cálculos e Parâmetros	H	1,0000000	0,39	0,39
Insumo	00037370	SINAPI	ALIMENTACAO - HORISTA (COLETADO CAIXA - ENCARGOS COMPLEMENTARES)	Encargos Complementares	H	1,0000000	2,49	2,49
Insumo	00002696	SINAPI	ENCANADOR OU BOMBEIRO HIDRAULICO (HORISTA)	Mão de Obra	H	1,0000000	21,80	21,80
Insumo	00037373	SINAPI	SEGURO - HORISTA (COLETADO CAIXA - ENCARGOS COMPLEMENTARES)	Encargos Complementares	H	1,0000000	0,11	0,11
Insumo	00043485	SINAPI	EPI - FAMILIA ENCANADOR - HORISTA (ENCARGOS COMPLEMENTARES - COLETADO CAIXA)	Encargos Complementares	H	1,0000000	1,52	1,52
Insumo	00037371	SINAPI	TRANSPORTE - HORISTA (COLETADO CAIXA - ENCARGOS COMPLEMENTARES)	Encargos Complementares	H	1,0000000	0,48	0,48
Insumo	00037372	SINAPI	EXAMES - HORISTA (COLETADO CAIXA - ENCARGOS COMPLEMENTARES)	Encargos Complementares	H	1,0000000	1,42	1,42
Insumo	00043461	SINAPI	FERRAMENTAS - FAMILIA ENCANADOR - HORISTA (ENCARGOS COMPLEMENTARES - COLETADO CAIXA)	Encargos Complementares	H	1,0000000	0,58	0,58

MO sem LS => 10,40 LS => 11,79 MO com LS => 22,19

Valor do BDI => 5,99 Valor com BDI => 34,78

	Código	Banco	Descrição	Tipo	Und	Quant.	Valor Unit	Total
Composição	90776	SINAPI	ENCARREGADO GERAL COM ENCARGOS COMPLEMENTARES	Livro SINAPI: Cálculos e Parâmetros	H	1,0000000	41,12	41,12
Composição Auxiliar	95401	SINAPI	CURSO DE CAPACITAÇÃO PARA ENCARREGADO GERAL (ENCARGOS COMPLEMENTARES) - HORISTA	Livro SINAPI: Cálculos e Parâmetros	H	1,0000000	0,72	0,72
Insumo	00043463	SINAPI	FERRAMENTAS - FAMILIA ENCARREGADO GERAL - HORISTA (ENCARGOS COMPLEMENTARES - COLETADO CAIXA)	Encargos Complementares	H	1,0000000	0,17	0,17
Insumo	00037370	SINAPI	ALIMENTACAO - HORISTA (COLETADO CAIXA - ENCARGOS COMPLEMENTARES)	Encargos Complementares	H	1,0000000	2,49	2,49
Insumo	00037371	SINAPI	TRANSPORTE - HORISTA (COLETADO CAIXA - ENCARGOS COMPLEMENTARES)	Encargos Complementares	H	1,0000000	0,48	0,48
Insumo	00037373	SINAPI	SEGURO - HORISTA (COLETADO CAIXA - ENCARGOS COMPLEMENTARES)	Encargos Complementares	H	1,0000000	0,11	0,11
Insumo	00037372	SINAPI	EXAMES - HORISTA (COLETADO CAIXA - ENCARGOS COMPLEMENTARES)	Encargos Complementares	H	1,0000000	1,42	1,42
Insumo	00004083	SINAPI	ENCARREGADO GERAL DE OBRAS (HORISTA)	Mão de Obra	H	1,0000000	34,16	34,16
Insumo	00043487	SINAPI	EPI - FAMILIA ENCARREGADO GERAL - HORISTA (ENCARGOS COMPLEMENTARES - COLETADO CAIXA)	Encargos Complementares	H	1,0000000	1,57	1,57

MO sem LS => 16,35 LS => 18,53 MO com LS => 34,88

Valor do BDI => 8,55 Valor com BDI => 49,67

	Código	Banco	Descrição	Tipo	Und	Quant.	Valor Unit	Total
Composição	90777	SINAPI	ENGENHEIRO CIVIL DE OBRA JUNIOR COM ENCARGOS COMPLEMENTARES	Livro SINAPI: Cálculos e Parâmetros	H	1,0000000	141,05	141,05



Composição Auxiliar	95402	SINAPI	CURSO DE CAPACITAÇÃO PARA ENGENHEIRO CIVIL DE OBRA JÚNIOR (ENCARGOS COMPLEMENTARES) - HORISTA	Livro SINAPI: Cálculos e Parâmetros	H	1,0000000	1,97	1,97
Insumo	00037373	SINAPI	SEGURO - HORISTA (COLETADO CAIXA - ENCARGOS COMPLEMENTARES)	Encargos Complementares	H	1,0000000	0,11	0,11
Insumo	00043462	SINAPI	FERRAMENTAS - FAMILIA ENGENHEIRO CIVIL - HORISTA (ENCARGOS COMPLEMENTARES - COLETADO CAIXA)	Encargos Complementares	H	1,0000000	0,04	0,04
Insumo	00037370	SINAPI	ALIMENTACAO - HORISTA (COLETADO CAIXA - ENCARGOS COMPLEMENTARES)	Encargos Complementares	H	1,0000000	2,49	2,49
Insumo	00037372	SINAPI	EXAMES - HORISTA (COLETADO CAIXA - ENCARGOS COMPLEMENTARES)	Encargos Complementares	H	1,0000000	1,42	1,42
Insumo	00002706	SINAPI	ENGENHEIRO CIVIL DE OBRA JUNIOR (HORISTA)	Mão de Obra	H	1,0000000	133,89	133,89
Insumo	00043486	SINAPI	EPI - FAMILIA ENGENHEIRO CIVIL - HORISTA (ENCARGOS COMPLEMENTARES - COLETADO CAIXA)	Encargos Complementares	H	1,0000000	1,13	1,13

MO sem LS => 63,68      LS => 72,18      MO com LS => 135,86

Valor do BDI => 29,35      Valor com BDI => 170,40

	Código	Banco	Descrição	Tipo	Und	Quant.	Valor Unit	Total
Composição	10551	ORSE	Encargos Complementares - Carpinteiro	Provisórios	h	1,0000000	3,81	3,81
Item	Código	Banco	Descrição	Tipo	Und	Quant.	Valor Unit	Total
Insumo	10577	ORSE	Serrote 40cm	Material	un	0,0001000	36,00	0,00
Insumo	158	ORSE	Almoço (Participação do empregador)	Material	un	0,1018000	14,00	1,42
Insumo	2378	ORSE	Vale transporte	Material	un	0,0654000	4,50	0,29
Insumo	00012895/SINAPI	ORSE	Capacete de seguranca aba frontal com suspensao de polietileno, sem jugular (classe b)	Material	un	0,0006000	13,50	0,00
Insumo	10599	ORSE	Protetor solar fps 30 com 120ml	Material	un	0,0018000	18,00	0,03
Insumo	11244	ORSE	Martelo com unha	Material	un	0,0002000	39,10	0,00
Insumo	10579	ORSE	Chave de fenda chata 30 cm	Material	un	0,0002000	26,89	0,00
Insumo	00012894/SINAPI	ORSE	Capa para chuva em pvc com forro de poliester, com capuz (amarela ou azul)	Material	un	0,0002000	20,11	0,00
Insumo	11248	ORSE	Furadeira e Parafusadeira eletrica Bosch ou Similar profissional	Equipamento	un	0,0001000	246,00	0,02
Insumo	10517	ORSE	Exames admissionais/demissionais (checkup)	Serviços	cj	0,0004000	300,00	0,12
Insumo	1651	ORSE	Óculos branco proteção	Material	pr	0,0007000	6,00	0,00
Insumo	10761	ORSE	Refeição - café da manhã ( café com leite e dois pães com manteiga)	Serviços	un	0,1018000	5,00	0,50
Insumo	10492	ORSE	Cesta Básica	Material	un	0,0045000	205,00	0,92
Insumo	10578	ORSE	Formão grande	Material	un	0,0002000	21,30	0,00
Insumo	10362	ORSE	Seguro de vida e acidente em grupo	Serviços	un	0,0045000	12,54	0,05
Insumo	11249	ORSE	Serra circular eletrica portatil	Equipamento	un	0,0001000	979,65	0,09
Insumo	00012892/SINAPI	ORSE	Luva raspa de couro, cano curto (punho *7* cm)	Material	par	0,0023000	10,87	0,02
Insumo	00012893/SINAPI	ORSE	Bota de seguranca com biqueira de aco e colarinho acolchoado	Material	par	0,0007000	73,93	0,05
Insumo	10596	ORSE	Protetor auricular	Material	un	0,0045000	4,81	0,02
Insumo	941	ORSE	Fardamento com mangas curta	Material	un	0,0015000	193,04	0,28
Detalhamento de Cálculo ORSE								
Item	Código	Banco	Descrição	Tipo	Und	Quant.	Valor Unit	Total
Insumo	10577	ORSE	Serrote 40cm	Material	un	0,0001000	36,00	0,00

Insumo	158	ORSE	Almoço (Participação do empregador)	Material	un	0,1018000	14,00	1,42
Insumo	2378	ORSE	Vale transporte	Material	un	0,0654000	4,50	0,29
Insumo	00012895/SINAPI	ORSE	Capacete de seguranca aba frontal com suspensao de polietileno, sem jugular (classe b)	Material	un	0,0006000	13,50	0,00
Insumo	10599	ORSE	Protetor solar fps 30 com 120ml	Material	un	0,0018000	18,00	0,03
Insumo	11244	ORSE	Martelo com unha	Material	un	0,0002000	39,10	0,00
Insumo	10579	ORSE	Chave de fenda chata 30 cm	Material	un	0,0002000	26,89	0,00
Insumo	00012894/SINAPI	ORSE	Capa para chuva em pvc com forro de poliester, com capuz (amarela ou azul)	Material	un	0,0002000	20,11	0,00
Insumo	11248	ORSE	Furadeira e Parafusadeira eletrica Bosch ou Similar profissional	Equipamento	un	0,0001000	246,00	0,02
Insumo	10517	ORSE	Exames admissionais/demissionais (checkup)	Serviços	cj	0,0004000	300,00	0,12
Insumo	1651	ORSE	Óculos branco proteção	Material	pr	0,0007000	6,00	0,00
Insumo	10761	ORSE	Refeição - café da manhã ( café com leite e dois pães com manteiga)	Serviços	un	0,1018000	5,00	0,50
Insumo	10492	ORSE	Cesta Básica	Material	un	0,0045000	205,00	0,92
Insumo	10578	ORSE	Formão grande	Material	un	0,0002000	21,30	0,00
Insumo	10362	ORSE	Seguro de vida e acidente em grupo	Serviços	un	0,0045000	12,54	0,05
Insumo	11249	ORSE	Serra circular eletrica portatil	Equipamento	un	0,0001000	979,65	0,09
Insumo	00012892/SINAPI	ORSE	Luva raspa de couro, cano curto (punho *7* cm)	Material	par	0,0023000	10,87	0,02
Insumo	00012893/SINAPI	ORSE	Bota de seguranca com biqueira de aço e colarinho acolchoado	Material	par	0,0007000	73,93	0,05
Insumo	10596	ORSE	Protetor auricular	Material	un	0,0045000	4,81	0,02
Insumo	941	ORSE	Fardamento com mangas curta	Material	un	0,0015000	193,04	0,28

MO sem LS => 0,00      LS => 0,00      MO com LS => 0,00

Valor do BDI => 0,79      Valor com BDI => 4,60

	Código	Banco	Descrição	Tipo	Und	Quant.	Valor Unit	Total
Composição	10552	ORSE	Encargos Complementares - Eletricista	Provisórios	h	1,0000000	3,72	3,72
Item	Código	Banco	Descrição	Tipo	Und	Quant.	Valor Unit	Total
Insumo	00012893/SINAPI	ORSE	Bota de seguranca com biqueira de aço e colarinho acolchoado	Material	par	0,0007000	73,93	0,05
Insumo	00012892/SINAPI	ORSE	Luva raspa de couro, cano curto (punho *7* cm)	Material	par	0,0023000	10,87	0,02
Insumo	10362	ORSE	Seguro de vida e acidente em grupo	Serviços	un	0,0045000	12,54	0,05
Insumo	158	ORSE	Almoço (Participação do empregador)	Material	un	0,1018000	14,00	1,42
Insumo	2378	ORSE	Vale transporte	Material	un	0,0654000	4,50	0,29
Insumo	00012895/SINAPI	ORSE	Capacete de seguranca aba frontal com suspensao de polietileno, sem jugular (classe b)	Material	un	0,0006000	13,50	0,00
Insumo	10517	ORSE	Exames admissionais/demissionais (checkup)	Serviços	cj	0,0004000	300,00	0,12
Insumo	941	ORSE	Fardamento com mangas curta	Material	un	0,0015000	193,04	0,28
Insumo	1651	ORSE	Óculos branco proteção	Material	pr	0,0008000	6,00	0,00
Insumo	10596	ORSE	Protetor auricular	Material	un	0,0045000	4,81	0,02
Insumo	11242	ORSE	Chave inglesa 12"	Material	un	0,0001000	44,00	0,00

Insumo	11240	ORSE	Alicate com isolamento	Material	un	0,0002000	47,69	0,00
Insumo	10761	ORSE	Refeição - café da manhã ( café com leite e dois pães com manteiga)	Serviços	un	0,1018000	5,00	0,50
Insumo	10492	ORSE	Cesta Básica	Material	un	0,0045000	205,00	0,92
Insumo	11241	ORSE	Alicate volt-amperimetro	Material	un	0,0002000	140,00	0,02
Insumo	00012894/SINAPI	ORSE	Capa para chuva em pvc com forro de poliester, com capuz (amarela ou azul)	Material	un	0,0002000	20,11	0,00
Insumo	10599	ORSE	Protetor solar fps 30 com 120ml	Material	un	0,0018000	18,00	0,03
Insumo	10579	ORSE	Chave de fenda chata 30 cm	Material	un	0,0002000	26,89	0,00

Detalhamento de Cálculo ORSE								
Item	Código	Banco	Descrição	Tipo	Und	Quant.	Valor Unit	Total
Insumo	00012893/SINAPI	ORSE	Bota de seguranca com biqueira de aço e colarinho acolchoado	Material	par	0,0007000	73,93	0,05
Insumo	00012892/SINAPI	ORSE	Luva raspa de couro, cano curto (punho *7* cm)	Material	par	0,0023000	10,87	0,02
Insumo	10362	ORSE	Seguro de vida e acidente em grupo	Serviços	un	0,0045000	12,54	0,05
Insumo	158	ORSE	Almoço (Participação do empregador)	Material	un	0,1018000	14,00	1,42
Insumo	2378	ORSE	Vale transporte	Material	un	0,0654000	4,50	0,29
Insumo	00012895/SINAPI	ORSE	Capacete de seguranca aba frontal com suspensao de polietileno, sem jugular (classe b)	Material	un	0,0006000	13,50	0,00
Insumo	10517	ORSE	Exames admissionais/demissionais (checkup)	Serviços	cj	0,0004000	300,00	0,12
Insumo	941	ORSE	Fardamento com mangas curta	Material	un	0,0015000	193,04	0,28
Insumo	1651	ORSE	Óculos branco proteção	Material	pr	0,0008000	6,00	0,00
Insumo	10596	ORSE	Protetor auricular	Material	un	0,0045000	4,81	0,02
Insumo	11242	ORSE	Chave inglesa 12"	Material	un	0,0001000	44,00	0,00
Insumo	11240	ORSE	Alicate com isolamento	Material	un	0,0002000	47,69	0,00
Insumo	10761	ORSE	Refeição - café da manhã ( café com leite e dois pães com manteiga)	Serviços	un	0,1018000	5,00	0,50
Insumo	10492	ORSE	Cesta Básica	Material	un	0,0045000	205,00	0,92
Insumo	11241	ORSE	Alicate volt-amperimetro	Material	un	0,0002000	140,00	0,02
Insumo	00012894/SINAPI	ORSE	Capa para chuva em pvc com forro de poliester, com capuz (amarela ou azul)	Material	un	0,0002000	20,11	0,00
Insumo	10599	ORSE	Protetor solar fps 30 com 120ml	Material	un	0,0018000	18,00	0,03
Insumo	10579	ORSE	Chave de fenda chata 30 cm	Material	un	0,0002000	26,89	0,00

MO sem LS =>0,00

LS =>0,00

MO com LS =>0,00

Valor do BDI =>0,77

Valor com BDI =>4,49

	Código	Banco	Descrição	Tipo	Und	Quant.	Valor Unit	Total
Composição	10554	ORSE	Encargos Complementares - Encanador	Provisórios	h	1,0000000	3,80	3,80
Item	Código	Banco	Descrição	Tipo	Und	Quant.	Valor Unit	Total
Insumo	10362	ORSE	Seguro de vida e acidente em grupo	Serviços	un	0,0045000	12,54	0,05
Insumo	1651	ORSE	Óculos branco proteção	Material	pr	0,0008000	6,00	0,00
Insumo	10592	ORSE	Lima chata 12"	Material	un	0,0001000	38,17	0,00

Insumo	2378	ORSE	Vale transporte	Material	un	0,0654000	4,50	0,29
Insumo	158	ORSE	Almoço (Participação do empregador)	Material	un	0,1018000	14,00	1,42
Insumo	11253	ORSE	Tarracha para tubos PVC de 1/2"	Material	un	0,0011000	34,80	0,03
Insumo	00012894/SINAPI	ORSE	Capa para chuva em pvc com forro de poliester, com capuz (amarela ou azul)	Material	un	0,0002000	20,11	0,00
Insumo	10596	ORSE	Protetor auricular	Material	un	0,0045000	4,81	0,02
Insumo	11254	ORSE	Tarracha para tubos PVC de 3/4"	Material	un	0,0007000	27,49	0,01
Insumo	10593	ORSE	Praio simples 30cm	Material	un	0,0001000	19,57	0,00
Insumo	00012892/SINAPI	ORSE	Luva raspa de couro, cano curto (punho *7* cm)	Material	par	0,0023000	10,87	0,02
Insumo	11256	ORSE	Tarracha para tubos PVC de 1 1/2"	Material	un	0,0004000	92,70	0,03
Insumo	10599	ORSE	Protetor solar fps 30 com 120ml	Material	un	0,0018000	18,00	0,03
Insumo	00012893/SINAPI	ORSE	Bota de seguranca com biqueira de aco e colarinho acolchoado	Material	par	0,0008000	73,93	0,05
Insumo	00012895/SINAPI	ORSE	Capacete de seguranca aba frontal com suspensao de polietileno, sem jugular (classe b)	Material	un	0,0006000	13,50	0,00
Insumo	11257	ORSE	Tarracha para tubos PVC de 1 1/4"	Material	un	0,0004000	32,30	0,01
Insumo	11255	ORSE	Tarracha para tubos PVC de 1"	Material	un	0,0006000	49,00	0,02
Insumo	941	ORSE	Fardamento com mangas curta	Material	un	0,0015000	193,04	0,28
Insumo	10492	ORSE	Cesta Básica	Material	un	0,0045000	205,00	0,92
Insumo	10517	ORSE	Exames admissionais/demissionais (checkup)	Serviços	cj	0,0004000	300,00	0,12
Insumo	10761	ORSE	Refeição - café da manhã ( café com leite e dois pães com manteiga)	Serviços	un	0,1018000	5,00	0,50

**Detalhamento de Cálculo ORSE**

Item	Código	Banco	Descrição	Tipo	Und	Quant.	Valor Unit	Total
Insumo	10362	ORSE	Seguro de vida e acidente em grupo	Serviços	un	0,0045000	12,54	0,05
Insumo	1651	ORSE	Óculos branco proteção	Material	pr	0,0008000	6,00	0,00
Insumo	10592	ORSE	Lima chata 12"	Material	un	0,0001000	38,17	0,00
Insumo	2378	ORSE	Vale transporte	Material	un	0,0654000	4,50	0,29
Insumo	158	ORSE	Almoço (Participação do empregador)	Material	un	0,1018000	14,00	1,42
Insumo	11253	ORSE	Tarracha para tubos PVC de 1/2"	Material	un	0,0011000	34,80	0,03
Insumo	00012894/SINAPI	ORSE	Capa para chuva em pvc com forro de poliester, com capuz (amarela ou azul)	Material	un	0,0002000	20,11	0,00
Insumo	10596	ORSE	Protetor auricular	Material	un	0,0045000	4,81	0,02
Insumo	11254	ORSE	Tarracha para tubos PVC de 3/4"	Material	un	0,0007000	27,49	0,01
Insumo	10593	ORSE	Praio simples 30cm	Material	un	0,0001000	19,57	0,00
Insumo	00012892/SINAPI	ORSE	Luva raspa de couro, cano curto (punho *7* cm)	Material	par	0,0023000	10,87	0,02
Insumo	11256	ORSE	Tarracha para tubos PVC de 1 1/2"	Material	un	0,0004000	92,70	0,03
Insumo	10599	ORSE	Protetor solar fps 30 com 120ml	Material	un	0,0018000	18,00	0,03
Insumo	00012893/SINAPI	ORSE	Bota de seguranca com biqueira de aco e colarinho acolchoado	Material	par	0,0008000	73,93	0,05

Insumo	00012895/SINAPI	ORSE	Capacete de segurança aba frontal com suspensão de polietileno, sem jugular (classe b)	Material	un	0,0006000	13,50	0,00
Insumo	11257	ORSE	Tarracha para tubos PVC de 1 1/4"	Material	un	0,0004000	32,30	0,01
Insumo	11255	ORSE	Tarracha para tubos PVC de 1"	Material	un	0,0006000	49,00	0,02
Insumo	941	ORSE	Fardamento com mangas curta	Material	un	0,0015000	193,04	0,28
Insumo	10492	ORSE	Cesta Básica	Material	un	0,0045000	205,00	0,92
Insumo	10517	ORSE	Exames admissionais/demissionais (checkup)	Serviços	cj	0,0004000	300,00	0,12
Insumo	10761	ORSE	Refeição - café da manhã ( café com leite e dois pães com manteiga)	Serviços	un	0,1018000	5,00	0,50

MO sem LS => 0,00 LS => 0,00 MO com LS => 0,00  
Valor do BDI => 0,79 Valor com BDI => 4,59

	Código	Banco	Descrição	Tipo	Und	Quant.	Valor Unit	Total
Composição	10550	ORSE	Encargos Complementares - Pedreiro	Provisórios	h	1,0000000	3,73	3,73
Item	Código	Banco	Descrição	Tipo	Und	Quant.	Valor Unit	Total
Insumo	10362	ORSE	Seguro de vida e acidente em grupo	Serviços	un	0,0045000	12,54	0,05
Insumo	11245	ORSE	Desempoladeira de madeira 12x22	Material	un	0,0007000	11,60	0,00
Insumo	11246	ORSE	Escala métrica de bambú	Material	Un	0,0007000	10,22	0,00
Insumo	10282	ORSE	Regua de alumínio c/ 2,00m (para pedreiro)	Material	un	0,0002000	44,00	0,00
Insumo	11243	ORSE	Martelo sem unha	Material	un	0,0001000	28,00	0,00
Insumo	4174	ORSE	Desempenadeira de aço lisa, cabo madeira, ref:143, Atlas ou similar	Material	un	0,0005000	12,90	0,00
Insumo	10761	ORSE	Refeição - café da manhã ( café com leite e dois pães com manteiga)	Serviços	un	0,1018000	5,00	0,50
Insumo	00012893/SINAPI	ORSE	Bota de segurança com biqueira de aço e colarinho acolchoado	Material	par	0,0008000	73,93	0,05
Insumo	10599	ORSE	Protetor solar fps 30 com 120ml	Material	un	0,0018000	18,00	0,03
Insumo	2378	ORSE	Vale transporte	Material	un	0,0654000	4,50	0,29
Insumo	00012892/SINAPI	ORSE	Luva raspa de couro, cano curto (punho *7* cm)	Material	par	0,0023000	10,87	0,02
Insumo	10492	ORSE	Cesta Básica	Material	un	0,0045000	205,00	0,92
Insumo	11264	ORSE	Marreta de 1/2 kg com cabo	Material	un	0,0002000	13,52	0,00
Insumo	11265	ORSE	Martelo de borracha com cabo	Material	un	0,0004000	18,75	0,00
Insumo	158	ORSE	Almoço (Participação do empregador)	Material	un	0,1018000	14,00	1,42
Insumo	00012895/SINAPI	ORSE	Capacete de segurança aba frontal com suspensão de polietileno, sem jugular (classe b)	Material	un	0,0006000	13,50	0,00
Insumo	1651	ORSE	Óculos branco proteção	Material	pr	0,0008000	6,00	0,00
Insumo	10517	ORSE	Exames admissionais/demissionais (checkup)	Serviços	cj	0,0004000	300,00	0,12
Insumo	11247	ORSE	Serra mármore	Material	un	0,0001000	319,90	0,03
Insumo	10789	ORSE	Nível de bolha de madeira	Material	un	0,0002000	15,40	0,00
Insumo	4722	ORSE	Colher de pedreiro	Material	un	0,0004000	18,80	0,00
Insumo	10596	ORSE	Protetor auricular	Material	un	0,0045000	4,81	0,02
Insumo	941	ORSE	Fardamento com mangas curta	Material	un	0,0015000	193,04	0,28



Insumo	00012894/SINAPI	ORSE	Capa para chuva em pvc com forro de poliester, com capuz (amarela ou azul)	Material	un	0,0002000	20,11	0,00
Insumo	10790	ORSE	Prumo de face	Material	un	0,0001000	25,95	0,00
Detalhamento de Cálculo ORSE								
Item	Código	Banco	Descrição	Tipo	Und	Quant.	Valor Unit	Total
Insumo	10362	ORSE	Seguro de vida e acidente em grupo	Serviços	un	0,0045000	12,54	0,05
Insumo	11245	ORSE	Desempoladeira de madeira 12x22	Material	un	0,0007000	11,60	0,00
Insumo	11246	ORSE	Escala métrica de bambú	Material	Un	0,0007000	10,22	0,00
Insumo	10282	ORSE	Regua de alumínio c/ 2,00m (para pedreiro)	Material	un	0,0002000	44,00	0,00
Insumo	11243	ORSE	Martelo sem unha	Material	un	0,0001000	28,00	0,00
Insumo	4174	ORSE	Desempenadeira de aço lisa, cabo madeira, ref:143, Atlas ou similar	Material	un	0,0005000	12,90	0,00
Insumo	10761	ORSE	Refeição - café da manhã ( café com leite e dois pães com manteiga)	Serviços	un	0,1018000	5,00	0,50
Insumo	00012893/SINAPI	ORSE	Bota de segurança com biqueira de aço e colarinho acolchoado	Material	par	0,0008000	73,93	0,05
Insumo	10599	ORSE	Protetor solar fps 30 com 120ml	Material	un	0,0018000	18,00	0,03
Insumo	2378	ORSE	Vale transporte	Material	un	0,0654000	4,50	0,29
Insumo	00012892/SINAPI	ORSE	Luva raspa de couro, cano curto (punho *7* cm)	Material	par	0,0023000	10,87	0,02
Insumo	10492	ORSE	Cesta Básica	Material	un	0,0045000	205,00	0,92
Insumo	11264	ORSE	Marreta de 1/2 kg com cabo	Material	un	0,0002000	13,52	0,00
Insumo	11265	ORSE	Martelo de borracha com cabo	Material	un	0,0004000	18,75	0,00
Insumo	158	ORSE	Almoço (Participação do empregador)	Material	un	0,1018000	14,00	1,42
Insumo	00012895/SINAPI	ORSE	Capacete de segurança aba frontal com suspensao de polietileno, sem jugular (classe b)	Material	un	0,0006000	13,50	0,00
Insumo	1651	ORSE	Óculos branco proteção	Material	pr	0,0008000	6,00	0,00
Insumo	10517	ORSE	Exames admissionais/demissionais (checkup)	Serviços	cj	0,0004000	300,00	0,12
Insumo	11247	ORSE	Serra mármore	Material	un	0,0001000	319,90	0,03
Insumo	10789	ORSE	Nível de bolha de madeira	Material	un	0,0002000	15,40	0,00
Insumo	4722	ORSE	Colher de pedreiro	Material	un	0,0004000	18,80	0,00
Insumo	10596	ORSE	Protetor auricular	Material	un	0,0045000	4,81	0,02
Insumo	941	ORSE	Fardamento com mangas curta	Material	un	0,0015000	193,04	0,28
Insumo	00012894/SINAPI	ORSE	Capa para chuva em pvc com forro de poliester, com capuz (amarela ou azul)	Material	un	0,0002000	20,11	0,00
Insumo	10790	ORSE	Prumo de face	Material	un	0,0001000	25,95	0,00

MO sem LS => 0,00      LS => 0,00      MO com LS => 0,00

Valor do BDI => 0,77      Valor com BDI => 4,50

	Código	Banco	Descrição	Tipo	Und	Quant.	Valor Unit	Total
Composição	10549	ORSE	Encargos Complementares - Servente	Provisórios	h	1,0000000	3,86	3,86
Item	Código	Banco	Descrição	Tipo	Und	Quant.	Valor Unit	Total
Insumo	10517	ORSE	Exames admissionais/demissionais (checkup)	Serviços	cj	0,0004000	300,00	0,12

Insumo	941	ORSE	Fardamento com mangas curta	Material	un	0,0015000	193,04	0,28
Insumo	10599	ORSE	Protetor solar fps 30 com 120ml	Material	un	0,0018000	18,00	0,03
Insumo	00012892/SINAPI	ORSE	Luva raspa de couro, cano curto (punho *7* cm)	Material	par	0,0023000	10,87	0,02
Insumo	10492	ORSE	Cesta Básica	Material	un	0,0045000	205,00	0,92
Insumo	10761	ORSE	Refeição - café da manhã ( café com leite e dois pães com manteiga)	Serviços	un	0,1018000	5,00	0,50
Insumo	10596	ORSE	Protetor auricular	Material	un	0,0045000	4,81	0,02
Insumo	00012893/SINAPI	ORSE	Bota de segurança com biqueira de aço e colarinho acolchoado	Material	par	0,0008000	73,93	0,05
Insumo	1651	ORSE	Óculos branco proteção	Material	pr	0,0008000	6,00	0,00
Insumo	00002711/SINAPI	ORSE	Carrinho de mao, em aço, com capacidade de *45 a 65* l / *100* kg, pneu com camara	Material	un	0,0002000	185,00	0,03
Insumo	10788	ORSE	Pá quadrada	Material	un	0,0002000	36,90	0,00
Insumo	00012894/SINAPI	ORSE	Capa para chuva em pvc com forro de poliester, com capuz (amarela ou azul)	Material	un	0,0002000	20,11	0,00
Insumo	4729	ORSE	Marreta 1 kg com cabo	Material	un	0,0001000	37,80	0,00
Insumo	4728	ORSE	Talhadeira chata 10"	Material	un	0,0003000	18,58	0,00
Insumo	00012895/SINAPI	ORSE	Capacete de segurança aba frontal com suspensao de polietileno, sem jugular (classe b)	Material	un	0,0006000	13,50	0,00
Insumo	2378	ORSE	Vale transporte	Material	un	0,0941000	4,50	0,42
Insumo	10362	ORSE	Seguro de vida e acidente em grupo	Serviços	un	0,0045000	12,54	0,05
Insumo	158	ORSE	Almoço (Participação do empregador)	Material	un	0,1018000	14,00	1,42
Detalhamento de Cálculo ORSE								
Item	Código	Banco	Descrição	Tipo	Und	Quant.	Valor Unit	Total
Insumo	10517	ORSE	Exames admissionais/demissionais (checkup)	Serviços	cj	0,0004000	300,00	0,12
Insumo	941	ORSE	Fardamento com mangas curta	Material	un	0,0015000	193,04	0,28
Insumo	10599	ORSE	Protetor solar fps 30 com 120ml	Material	un	0,0018000	18,00	0,03
Insumo	00012892/SINAPI	ORSE	Luva raspa de couro, cano curto (punho *7* cm)	Material	par	0,0023000	10,87	0,02
Insumo	10492	ORSE	Cesta Básica	Material	un	0,0045000	205,00	0,92
Insumo	10761	ORSE	Refeição - café da manhã ( café com leite e dois pães com manteiga)	Serviços	un	0,1018000	5,00	0,50
Insumo	10596	ORSE	Protetor auricular	Material	un	0,0045000	4,81	0,02
Insumo	00012893/SINAPI	ORSE	Bota de segurança com biqueira de aço e colarinho acolchoado	Material	par	0,0008000	73,93	0,05
Insumo	1651	ORSE	Óculos branco proteção	Material	pr	0,0008000	6,00	0,00
Insumo	00002711/SINAPI	ORSE	Carrinho de mao, em aço, com capacidade de *45 a 65* l / *100* kg, pneu com camara	Material	un	0,0002000	185,00	0,03
Insumo	10788	ORSE	Pá quadrada	Material	un	0,0002000	36,90	0,00
Insumo	00012894/SINAPI	ORSE	Capa para chuva em pvc com forro de poliester, com capuz (amarela ou azul)	Material	un	0,0002000	20,11	0,00
Insumo	4729	ORSE	Marreta 1 kg com cabo	Material	un	0,0001000	37,80	0,00
Insumo	4728	ORSE	Talhadeira chata 10"	Material	un	0,0003000	18,58	0,00
Insumo	00012895/SINAPI	ORSE	Capacete de segurança aba frontal com suspensao de polietileno, sem jugular (classe b)	Material	un	0,0006000	13,50	0,00

Insumo	2378	ORSE	Vale transporte	Material	un	0,0941000	4,50	0,42
Insumo	10362	ORSE	Seguro de vida e acidente em grupo	Serviços	un	0,0045000	12,54	0,05
Insumo	158	ORSE	Almoço (Participação do empregador)	Material	un	0,1018000	14,00	1,42

MO sem LS => 0,00      LS => 0,00      MO com LS => 0,00

Valor do BDI => 0,80      Valor com BDI => 4,66

	Código	Banco	Descrição	Tipo	Und	Quant.	Valor Unit	Total
Composição	2497	ORSE	Escavação manual de vala ou cava em material de 1ª categoria, profundidade até 1,50m	Escavação Manual em Area Urbana	m³	1,0000000	55,52	55,52
Item	Código	Banco	Descrição	Tipo	Und	Quant.	Valor Unit	Total
Insumo	00006111/SINAPI	ORSE	Servente de obras (horista)	Mão de Obra	h	3,0000000	14,58	43,74
Composição	10549	ORSE	Encargos Complementares - Servente	Provisórios	h	3,0000000	3,86	11,58

Detalhamento de Cálculo ORSE								
Item	Código	Banco	Descrição	Tipo	Und	Quant.	Valor Unit	Total
Insumo	00006111/SINAPI	ORSE	Servente de obras (horista)	Mão de Obra	h	3,0000000	14,58	43,74
Insumo	10517	ORSE	Exames admissionais/demissionais (checkup)	Serviços	cj	0,0012000	300,00	0,36
Insumo	941	ORSE	Fardamento com mangas curta	Material	un	0,0045000	193,04	0,86
Insumo	10599	ORSE	Protetor solar fps 30 com 120ml	Material	un	0,0054000	18,00	0,09
Insumo	00012892/SINAPI	ORSE	Luva raspa de couro, cano curto (punho *7* cm)	Material	par	0,0069000	10,87	0,07
Insumo	10492	ORSE	Cesta Básica	Material	un	0,0135000	205,00	2,76
Insumo	10761	ORSE	Refeição - café da manhã ( café com leite e dois pães com manteiga)	Serviços	un	0,3054000	5,00	1,52
Insumo	10596	ORSE	Protetor auricular	Material	un	0,0135000	4,81	0,06
Insumo	00012893/SINAPI	ORSE	Bota de seguranca com biqueira de aço e colarinho acolchoado	Material	par	0,0024000	73,93	0,17
Insumo	1651	ORSE	Óculos branco proteção	Material	pr	0,0024000	6,00	0,01
Insumo	00002711/SINAPI	ORSE	Carrinho de mao, em aço, com capacidade de *45 a 65* l / *100* kg, pneu com camara	Material	un	0,0006000	185,00	0,11
Insumo	10788	ORSE	Pá quadrada	Material	un	0,0006000	36,90	0,02
Insumo	00012894/SINAPI	ORSE	Capa para chuva em pvc com forro de poliester, com capuz (amarela ou azul)	Material	un	0,0006000	20,11	0,01
Insumo	4729	ORSE	Marreta 1 kg com cabo	Material	un	0,0003000	37,80	0,01
Insumo	4728	ORSE	Talhadeira chata 10"	Material	un	0,0009000	18,58	0,01
Insumo	00012895/SINAPI	ORSE	Capacete de seguranca aba frontal com suspensao de polietileno, sem jugular (classe b)	Material	un	0,0018000	13,50	0,02
Insumo	2378	ORSE	Vale transporte	Material	un	0,2823000	4,50	1,27
Insumo	10362	ORSE	Seguro de vida e acidente em grupo	Serviços	un	0,0135000	12,54	0,16
Insumo	158	ORSE	Almoço (Participação do empregador)	Material	un	0,3054000	14,00	4,27

MO sem LS => 20,50      LS => 23,24      MO com LS => 43,74

Valor do BDI => 11,55      Valor com BDI => 67,07

	Código	Banco	Descrição	Tipo	Und	Quant.	Valor Unit	Total
Composição	92272	SINAPI	FABRICAÇÃO DE ESCORAS DE VIGA DO TIPO GARFO, EM MADEIRA. AF_09/2020	Fôrmas para Estruturas de Concreto Armado	M	1,0000000	43,31	43,31

Composição Auxiliar	88239	SINAPI	AJUDANTE DE CARPINTEIRO COM ENCARGOS COMPLEMENTARES	Livro SINAPI: Cálculos e Parâmetros	H	0,0320000	23,66	0,75
Composição Auxiliar	88262	SINAPI	CARPINTEIRO DE FORMAS COM ENCARGOS COMPLEMENTARES	Livro SINAPI: Cálculos e Parâmetros	H	0,0830000	28,78	2,38
Composição Auxiliar	91692	SINAPI	SERRA CIRCULAR DE BANCADA COM MOTOR ELÉTRICO POTÊNCIA DE 5HP, COM COIFA PARA DISCO 10" - CHP DIURNO. AF_08/2015	Custos Horários Produtivo e Improdutivo dos Equipamentos	CHP	0,0220000	29,09	0,63
Composição Auxiliar	91693	SINAPI	SERRA CIRCULAR DE BANCADA COM MOTOR ELÉTRICO POTÊNCIA DE 5HP, COM COIFA PARA DISCO 10" - CHI DIURNO. AF_08/2015	Custos Horários Produtivo e Improdutivo dos Equipamentos	CHI	0,0880000	27,54	2,42
Insumo	00004491	SINAPI	PONTALETE *7,5 X 7,5* CM EM PINUS, MISTA OU EQUIVALENTE DA REGIAO - BRUTA	Material	M	2,3420000	9,95	23,30
Insumo	00001345	SINAPI	CHAPA/PAINEL DE MADEIRA COMPENSADA PLASTIFICADA (MADEIRITE PLASTIFICADO) PARA FORMA DE CONCRETO, DE 2200 X 1100 MM, E = *17* MM	Material	m²	0,1360000	99,96	13,59
Insumo	00005068	SINAPI	PREGO DE ACO POLIDO COM CABECA 17 X 21 (2 X 11)	Material	KG	0,0120000	20,34	0,24

MO sem LS => 2,22 LS => 2,53 MO com LS => 4,75

Valor do BDI => 9,01 Valor com BDI => 52,32

	Código	Banco	Descrição	Tipo	Und	Quant.	Valor Unit	Total
Composição	92267	SINAPI	FABRICAÇÃO DE FÔRMA PARA LAJES, EM CHAPA DE MADEIRA COMPENSADA RESINADA, E = 17 MM. AF_09/2020	Fôrmas para Estruturas de Concreto Armado	m²	1,0000000	62,97	62,97
Composição Auxiliar	91692	SINAPI	SERRA CIRCULAR DE BANCADA COM MOTOR ELÉTRICO POTÊNCIA DE 5HP, COM COIFA PARA DISCO 10" - CHP DIURNO. AF_08/2015	Custos Horários Produtivo e Improdutivo dos Equipamentos	CHP	0,0050000	29,09	0,14
Composição Auxiliar	88262	SINAPI	CARPINTEIRO DE FORMAS COM ENCARGOS COMPLEMENTARES	Livro SINAPI: Cálculos e Parâmetros	H	0,0050000	28,78	0,14
Composição Auxiliar	88239	SINAPI	AJUDANTE DE CARPINTEIRO COM ENCARGOS COMPLEMENTARES	Livro SINAPI: Cálculos e Parâmetros	H	0,0050000	23,66	0,11
Composição Auxiliar	91693	SINAPI	SERRA CIRCULAR DE BANCADA COM MOTOR ELÉTRICO POTÊNCIA DE 5HP, COM COIFA PARA DISCO 10" - CHI DIURNO. AF_08/2015	Custos Horários Produtivo e Improdutivo dos Equipamentos	CHI	0,0220000	27,54	0,60
Insumo	00001358	SINAPI	CHAPA/PAINEL DE MADEIRA COMPENSADA RESINADA (MADEIRITE RESINADO ROSA) PARA FORMA DE CONCRETO, DE 2200 X 1100 MM, E = 17 MM	Material	m²	1,0500000	59,03	61,98

MO sem LS => 0,35 LS => 0,41 MO com LS => 0,76

Valor do BDI => 13,10 Valor com BDI => 76,07

	Código	Banco	Descrição	Tipo	Und	Quant.	Valor Unit	Total
Composição	92263	SINAPI	FABRICAÇÃO DE FÔRMA PARA PILARES E ESTRUTURAS SIMILARES, EM CHAPA DE MADEIRA COMPENSADA RESINADA, E = 17 MM. AF_09/2020	Fôrmas para Estruturas de Concreto Armado	m²	1,0000000	186,91	186,91
Composição Auxiliar	88239	SINAPI	AJUDANTE DE CARPINTEIRO COM ENCARGOS COMPLEMENTARES	Livro SINAPI: Cálculos e Parâmetros	H	0,2500000	23,66	5,91
Composição Auxiliar	88262	SINAPI	CARPINTEIRO DE FORMAS COM ENCARGOS COMPLEMENTARES	Livro SINAPI: Cálculos e Parâmetros	H	1,1800000	28,78	33,96
Composição Auxiliar	91692	SINAPI	SERRA CIRCULAR DE BANCADA COM MOTOR ELÉTRICO POTÊNCIA DE 5HP, COM COIFA PARA DISCO 10" - CHP DIURNO. AF_08/2015	Custos Horários Produtivo e Improdutivo dos Equipamentos	CHP	0,0630000	29,09	1,83
Composição Auxiliar	91693	SINAPI	SERRA CIRCULAR DE BANCADA COM MOTOR ELÉTRICO POTÊNCIA DE 5HP, COM COIFA PARA DISCO 10" - CHI DIURNO. AF_08/2015	Custos Horários Produtivo e Improdutivo dos Equipamentos	CHI	0,2550000	27,54	7,02
Insumo	00005068	SINAPI	PREGO DE ACO POLIDO COM CABECA 17 X 21 (2 X 11)	Material	KG	0,2080000	20,34	4,23
Insumo	00004517	SINAPI	SARRAFO *2,5 X 7,5* CM EM PINUS, MISTA OU EQUIVALENTE DA REGIAO - BRUTA	Material	M	9,2370000	3,48	32,14
Insumo	00001358	SINAPI	CHAPA/PAINEL DE MADEIRA COMPENSADA RESINADA (MADEIRITE RESINADO ROSA) PARA FORMA DE CONCRETO, DE 2200 X 1100 MM, E = 17 MM	Material	m²	1,3360000	59,03	78,86
Insumo	00004491	SINAPI	PONTALETE *7,5 X 7,5* CM EM PINUS, MISTA OU EQUIVALENTE DA REGIAO - BRUTA	Material	M	2,3080000	9,95	22,96

				MO sem LS =>	17,41	LS =>	19,74	MO com LS =>	37,15
				Valor do BDI =>	38,89	Valor com BDI =>			225,80
	Código	Banco	Descrição	Tipo	Und	Quant.	Valor Unit	Total	
Composição	92265	SINAPI	FABRICAÇÃO DE FÔRMA PARA VIGAS, EM CHAPA DE MADEIRA COMPENSADA RESINADA, E = 17 MM. AF_09/2020	Fôrmas para Estruturas de Concreto Armado	m²	1,0000000	135,66	135,66	
Composição Auxiliar	88239	SINAPI	AJUDANTE DE CARPINTEIRO COM ENCARGOS COMPLEMENTARES	Livro SINAPI: Cálculos e Parâmetros	H	0,2020000	23,66	4,77	
Composição Auxiliar	91692	SINAPI	SERRA CIRCULAR DE BANCADA COM MOTOR ELÉTRICO POTÊNCIA DE 5HP, COM COIFA PARA DISCO 10" - CHP DIURNO. AF_08/2015	Custos Horários Produtivo e Improdutivo dos Equipamentos	CHP	0,0500000	29,09	1,45	
Composição Auxiliar	88262	SINAPI	CARPINTEIRO DE FORMAS COM ENCARGOS COMPLEMENTARES	Livro SINAPI: Cálculos e Parâmetros	H	0,9110000	28,78	26,21	
Composição Auxiliar	91693	SINAPI	SERRA CIRCULAR DE BANCADA COM MOTOR ELÉTRICO POTÊNCIA DE 5HP, COM COIFA PARA DISCO 10" - CHI DIURNO. AF_08/2015	Custos Horários Produtivo e Improdutivo dos Equipamentos	CHI	0,2370000	27,54	6,52	
Insumo	00005068	SINAPI	PREGO DE ACO POLIDO COM CABECA 17 X 21 (2 X 11)	Material	KG	0,1590000	20,34	3,23	
Insumo	00001358	SINAPI	CHAPA/PAINEL DE MADEIRA COMPENSADA RESINADA (MADEIRITE RESINADO ROSA) PARA FORMA DE CONCRETO, DE 2200 X 1100 MM, E = 17 MM	Material	m²	1,1460000	59,03	67,64	
Insumo	00004517	SINAPI	SARRAFO *2,5 X 7,5* CM EM PINUS, MISTA OU EQUIVALENTE DA REGIAO - BRUTA	Material	M	6,9520000	3,48	24,19	
Insumo	00004491	SINAPI	PONTALETE *7,5 X 7,5* CM EM PINUS, MISTA OU EQUIVALENTE DA REGIAO - BRUTA	Material	M	0,1660000	9,95	1,65	

				MO sem LS =>	13,93	LS =>	15,79	MO com LS =>	29,72
				Valor do BDI =>	28,23	Valor com BDI =>			163,89
	Código	Banco	Descrição	Tipo	Und	Quant.	Valor Unit	Total	
Composição	96542	SINAPI	FABRICAÇÃO, MONTAGEM E DESMONTAGEM DE FÔRMA PARA VIGA BALDRAME, EM CHAPA DE MADEIRA COMPENSADA RESINADA, E=17 MM, 4 UTILIZAÇÕES. AF_01/2024	Fundações Rasas (Blocos, Sapatas, Vigas Baldrame)	m²	1,0000000	102,70	102,70	
Composição Auxiliar	91692	SINAPI	SERRA CIRCULAR DE BANCADA COM MOTOR ELÉTRICO POTÊNCIA DE 5HP, COM COIFA PARA DISCO 10" - CHP DIURNO. AF_08/2015	Custos Horários Produtivo e Improdutivo dos Equipamentos	CHP	0,0140000	29,09	0,40	
Composição Auxiliar	91693	SINAPI	SERRA CIRCULAR DE BANCADA COM MOTOR ELÉTRICO POTÊNCIA DE 5HP, COM COIFA PARA DISCO 10" - CHI DIURNO. AF_08/2015	Custos Horários Produtivo e Improdutivo dos Equipamentos	CHI	0,0560000	27,54	1,54	
Composição Auxiliar	88262	SINAPI	CARPINTEIRO DE FORMAS COM ENCARGOS COMPLEMENTARES	Livro SINAPI: Cálculos e Parâmetros	H	1,7180000	28,78	49,44	
Composição Auxiliar	88239	SINAPI	AJUDANTE DE CARPINTEIRO COM ENCARGOS COMPLEMENTARES	Livro SINAPI: Cálculos e Parâmetros	H	0,7310000	23,66	17,29	
Insumo	00004517	SINAPI	SARRAFO *2,5 X 7,5* CM EM PINUS, MISTA OU EQUIVALENTE DA REGIAO - BRUTA	Material	M	0,7220000	3,48	2,51	
Insumo	00004491	SINAPI	PONTALETE *7,5 X 7,5* CM EM PINUS, MISTA OU EQUIVALENTE DA REGIAO - BRUTA	Material	M	1,2180000	9,95	12,11	
Insumo	00040304	SINAPI	PREGO DE ACO POLIDO COM CABECA DUPLA 17 X 27 (2 1/2 X 11)	Material	KG	0,0150000	25,11	0,37	
Insumo	00005073	SINAPI	PREGO DE ACO POLIDO COM CABECA 17 X 24 (2 1/4 X 11)	Material	KG	0,0080000	20,74	0,16	
Insumo	00002692	SINAPI	DESMOLDANTE PROTETOR PARA FORMAS DE MADEIRA, DE BASE OLEOSA EMULSIONADA EM AGUA	Material	L	0,0095500	9,88	0,09	
Insumo	00001358	SINAPI	CHAPA/PAINEL DE MADEIRA COMPENSADA RESINADA (MADEIRITE RESINADO ROSA) PARA FORMA DE CONCRETO, DE 2200 X 1100 MM, E = 17 MM	Material	m²	0,3150000	59,03	18,59	
Insumo	00020247	SINAPI	PREGO DE ACO POLIDO COM CABECA 15 X 15 (1 1/4 X 13)	Material	KG	0,0090000	22,53	0,20	

				MO sem LS =>	24,26	LS =>	27,50	MO com LS =>	51,76
				Valor do BDI =>	21,37	Valor com BDI =>			124,07
	Código	Banco	Descrição	Tipo	Und	Quant.	Valor Unit	Total	
Composição	88441	SINAPI	JARDINEIRO COM ENCARGOS COMPLEMENTARES	Livro SINAPI: Cálculos e Parâmetros	H	1,0000000	24,37	24,37	

Composição Auxiliar	95390	SINAPI	CURSO DE CAPACITAÇÃO PARA JARDINEIRO (ENCARGOS COMPLEMENTARES) - HORISTA	Livro SINAPI: Cálculos e Parâmetros	H	1,0000000	0,08	0,08
Insumo	00037372	SINAPI	EXAMES - HORISTA (COLETADO CAIXA - ENCARGOS COMPLEMENTARES)	Encargos Complementares	H	1,0000000	1,42	1,42
Insumo	00037370	SINAPI	ALIMENTACAO - HORISTA (COLETADO CAIXA - ENCARGOS COMPLEMENTARES)	Encargos Complementares	H	1,0000000	2,49	2,49
Insumo	00043465	SINAPI	FERRAMENTAS - FAMILIA PEDREIRO - HORISTA (ENCARGOS COMPLEMENTARES - COLETADO CAIXA)	Encargos Complementares	H	1,0000000	0,90	0,90
Insumo	00037373	SINAPI	SEGURO - HORISTA (COLETADO CAIXA - ENCARGOS COMPLEMENTARES)	Encargos Complementares	H	1,0000000	0,11	0,11
Insumo	00044503	SINAPI	JARDINEIRO (HORISTA)	Mão de Obra	H	1,0000000	17,08	17,08
Insumo	00037371	SINAPI	TRANSPORTE - HORISTA (COLETADO CAIXA - ENCARGOS COMPLEMENTARES)	Encargos Complementares	H	1,0000000	0,48	0,48
Insumo	00043489	SINAPI	EPI - FAMILIA PEDREIRO - HORISTA (ENCARGOS COMPLEMENTARES - COLETADO CAIXA)	Encargos Complementares	H	1,0000000	1,81	1,81

MO sem LS =>8,04

LS =>9,12

MO com LS =>17,16

Valor do BDI =>5,07

Valor com BDI =>29,44

	Código	Banco	Descrição	Tipo	Und	Quant.	Valor Unit	Total
Composição	88278	SINAPI	MONTADOR DE ESTRUTURAS METÁLICAS COM ENCARGOS COMPLEMENTARES	Livro SINAPI: Cálculos e Parâmetros	H	1,0000000	22,67	22,67
Composição Auxiliar	95344	SINAPI	CURSO DE CAPACITAÇÃO PARA MONTADOR DE ESTRUTURA METÁLICA (ENCARGOS COMPLEMENTARES) - HORISTA	Livro SINAPI: Cálculos e Parâmetros	H	1,0000000	0,19	0,19
Insumo	00043464	SINAPI	FERRAMENTAS - FAMILIA OPERADOR ESCAVADEIRA - HORISTA (ENCARGOS COMPLEMENTARES - COLETADO CAIXA)	Encargos Complementares	H	1,0000000	0,05	0,05
Insumo	00043488	SINAPI	EPI - FAMILIA OPERADOR ESCAVADEIRA - HORISTA (ENCARGOS COMPLEMENTARES - COLETADO CAIXA)	Encargos Complementares	H	1,0000000	1,13	1,13
Insumo	00037371	SINAPI	TRANSPORTE - HORISTA (COLETADO CAIXA - ENCARGOS COMPLEMENTARES)	Encargos Complementares	H	1,0000000	0,48	0,48
Insumo	00037370	SINAPI	ALIMENTACAO - HORISTA (COLETADO CAIXA - ENCARGOS COMPLEMENTARES)	Encargos Complementares	H	1,0000000	2,49	2,49
Insumo	00037373	SINAPI	SEGURO - HORISTA (COLETADO CAIXA - ENCARGOS COMPLEMENTARES)	Encargos Complementares	H	1,0000000	0,11	0,11
Insumo	00044497	SINAPI	MONTADOR DE ESTRUTURAS METALICAS HORISTA	Mão de Obra	H	1,0000000	16,80	16,80
Insumo	00037372	SINAPI	EXAMES - HORISTA (COLETADO CAIXA - ENCARGOS COMPLEMENTARES)	Encargos Complementares	H	1,0000000	1,42	1,42

MO sem LS =>7,96

LS =>9,03

MO com LS =>16,99

Valor do BDI =>4,71

Valor com BDI =>27,38

	Código	Banco	Descrição	Tipo	Und	Quant.	Valor Unit	Total
Composição	92514	SINAPI	MONTAGEM E DESMONTAGEM DE FÔRMA DE LAJE MACIÇA, PÉ-DIREITO SIMPLES, EM CHAPA DE MADEIRA COMPENSADA RESINADA, 4 UTILIZAÇÕES. AF_09/2020	Fôrmas para Estruturas de Concreto Armado	m²	1,0000000	53,78	53,78
Composição Auxiliar	92267	SINAPI	FABRICAÇÃO DE FÔRMA PARA LAJES, EM CHAPA DE MADEIRA COMPENSADA RESINADA, E = 17 MM. AF_09/2020	Fôrmas para Estruturas de Concreto Armado	m²	0,3410000	62,97	21,47
Composição Auxiliar	88262	SINAPI	CARPINTEIRO DE FORMAS COM ENCARGOS COMPLEMENTARES	Livro SINAPI: Cálculos e Parâmetros	H	0,6350000	28,78	18,27
Composição Auxiliar	88239	SINAPI	AJUDANTE DE CARPINTEIRO COM ENCARGOS COMPLEMENTARES	Livro SINAPI: Cálculos e Parâmetros	H	0,1160000	23,66	2,74
Insumo	00010749	SINAPI	LOCACAO DE ESCORA METALICA TELESOPICA, COM ALTURA REGULAVEL DE *1,80* A *3,20* M, COM CAPACIDADE DE CARGA DE NO MINIMO 1000 KGF (10 KN), INCLUSO TRIPE E FORCADO	Equipamento	UNXMES	0,3970000	15,53	6,16
Insumo	00002692	SINAPI	DESMOLDANTE PROTETOR PARA FORMAS DE MADEIRA, DE BASE OLEOSA EMULSIONADA EM AGUA	Material	L	0,0100000	9,88	0,09
Insumo	00040270	SINAPI	VIGA DE ESCORAMENTO H20, DE MADEIRA, PESO DE 5,00 A 5,20 KG/M, COM EXTREMIDADES PLASTICAS	Material	M	0,0380000	133,03	5,05

MO sem LS =>7,59

LS =>8,62

MO com LS =>16,21

Valor do BDI =>11,19

Valor com BDI =>64,97

	Código	Banco	Descrição	Tipo	Und	Quant.	Valor Unit	Total
--	--------	-------	-----------	------	-----	--------	------------	-------



Composição	92419	SINAPI	MONTAGEM E DESMONTAGEM DE FÔRMA DE PILARES RETANGULARES E ESTRUTURAS SIMILARES, PÉ-DIREITO SIMPLES, EM CHAPA DE MADEIRA COMPENSADA RESINADA, 4 UTILIZAÇÕES. AF_09/2020	Fôrmas para Estruturas de Concreto Armado	m²	1,0000000	90,55	90,55
Composição Auxiliar	88239	SINAPI	AJUDANTE DE CARPINTEIRO COM ENCARGOS COMPLEMENTARES	Livro SINAPI: Cálculos e Parâmetros	H	0,1590000	23,66	3,76
Composição Auxiliar	88262	SINAPI	CARPINTEIRO DE FORMAS COM ENCARGOS COMPLEMENTARES	Livro SINAPI: Cálculos e Parâmetros	H	0,8660000	28,78	24,92
Composição Auxiliar	92263	SINAPI	FABRICAÇÃO DE FÔRMA PARA PILARES E ESTRUTURAS SIMILARES, EM CHAPA DE MADEIRA COMPENSADA RESINADA, E = 17 MM. AF_09/2020	Fôrmas para Estruturas de Concreto Armado	m²	0,2630000	186,91	49,15
Insumo	00040275	SINAPI	LOCACAO DE VIGA SANDUICHE METALICA VAZADA PARA TRAVAMENTO DE PILARES, ALTURA DE *8* CM, LARGURA DE *6* CM E EXTENSAO DE 2 M	Equipamento	UNXMES	0,3930000	14,00	5,50
Insumo	00040304	SINAPI	PREGO DE ACO POLIDO COM CABECA DUPLA 17 X 27 (2 1/2 X 11)	Material	KG	0,0190000	25,11	0,47
Insumo	00002692	SINAPI	DESMOLDANTE PROTETOR PARA FORMAS DE MADEIRA, DE BASE OLEOSA EMULSIONADA EM AGUA	Material	L	0,0100000	9,88	0,09
Insumo	00040271	SINAPI	LOCACAO DE APRUMADOR METALICO DE PILAR, COM ALTURA E ANGULO REGULAVEIS, EXTENSAO DE *1,50* A *2,80* M	Equipamento	UNXMES	0,1960000	13,39	2,62
Insumo	00040287	SINAPI	LOCACAO DE BARRA DE ANCORAGEM DE 0,80 A 1,20 M DE EXTENSAO, COM ROSCA DE 5/8", INCLUINDO PORCA E FLANGE	Equipamento	MES	0,7850000	5,15	4,04

MO sem LS => 14,78      LS => 16,77      MO com LS => 31,55

Valor do BDI => 18,84      Valor com BDI => 109,39

	Código	Banco	Descrição	Tipo	Und	Quant.	Valor Unit	Total
Composição	92455	SINAPI	MONTAGEM E DESMONTAGEM DE FÔRMA DE VIGA, ESCORAMENTO COM GARFO DE MADEIRA, PÉ-DIREITO SIMPLES, EM CHAPA DE MADEIRA RESINADA, 4 UTILIZAÇÕES. AF_09/2020	Fôrmas para Estruturas de Concreto Armado	m²	1,0000000	171,26	171,26
Composição Auxiliar	92265	SINAPI	FABRICAÇÃO DE FÔRMA PARA VIGAS, EM CHAPA DE MADEIRA COMPENSADA RESINADA, E = 17 MM. AF_09/2020	Fôrmas para Estruturas de Concreto Armado	m²	0,4140000	135,66	56,16
Composição Auxiliar	88239	SINAPI	AJUDANTE DE CARPINTEIRO COM ENCARGOS COMPLEMENTARES	Livro SINAPI: Cálculos e Parâmetros	H	0,1900000	23,66	4,49
Composição Auxiliar	88262	SINAPI	CARPINTEIRO DE FORMAS COM ENCARGOS COMPLEMENTARES	Livro SINAPI: Cálculos e Parâmetros	H	1,0350000	28,78	29,78
Composição Auxiliar	92272	SINAPI	FABRICAÇÃO DE ESCORAS DE VIGA DO TIPO GARFO, EM MADEIRA. AF_09/2020	Fôrmas para Estruturas de Concreto Armado	M	1,7290000	43,31	74,88
Insumo	00002692	SINAPI	DESMOLDANTE PROTETOR PARA FORMAS DE MADEIRA, DE BASE OLEOSA EMULSIONADA EM AGUA	Material	L	0,0100000	9,88	0,09
Insumo	00006193	SINAPI	TABUA NAO APARELHADA *2,5 X 20* CM, EM MACARANDUBA/MASSARANDUBA, ANGELIM OU EQUIVALENTE DA REGIAO - BRUTA	Material	M	0,3280000	14,13	4,63
Insumo	00040304	SINAPI	PREGO DE ACO POLIDO COM CABECA DUPLA 17 X 27 (2 1/2 X 11)	Material	KG	0,0490000	25,11	1,23

MO sem LS => 21,81      LS => 24,73      MO com LS => 46,54

Valor do BDI => 35,63      Valor com BDI => 206,89

	Código	Banco	Descrição	Tipo	Und	Quant.	Valor Unit	Total
Composição	88281	SINAPI	MOTORISTA DE BASCULANTE COM ENCARGOS COMPLEMENTARES	Livro SINAPI: Cálculos e Parâmetros	H	1,0000000	28,42	28,42
Composição Auxiliar	95346	SINAPI	CURSO DE CAPACITAÇÃO PARA MOTORISTA DE BASCULANTE (ENCARGOS COMPLEMENTARES) - HORISTA	Livro SINAPI: Cálculos e Parâmetros	H	1,0000000	0,11	0,11
Insumo	00037370	SINAPI	ALIMENTACAO - HORISTA (COLETADO CAIXA - ENCARGOS COMPLEMENTARES)	Encargos Complementares	H	1,0000000	2,49	2,49
Insumo	00037373	SINAPI	SEGURO - HORISTA (COLETADO CAIXA - ENCARGOS COMPLEMENTARES)	Encargos Complementares	H	1,0000000	0,11	0,11
Insumo	00043464	SINAPI	FERRAMENTAS - FAMILIA OPERADOR ESCAVADEIRA - HORISTA (ENCARGOS COMPLEMENTARES - COLETADO CAIXA)	Encargos Complementares	H	1,0000000	0,05	0,05
Insumo	00043488	SINAPI	EPI - FAMILIA OPERADOR ESCAVADEIRA - HORISTA (ENCARGOS COMPLEMENTARES - COLETADO CAIXA)	Encargos Complementares	H	1,0000000	1,13	1,13

Insumo	00037371	SINAPI	TRANSPORTE - HORISTA (COLETADO CAIXA - ENCARGOS COMPLEMENTARES)	Encargos Complementares	H	1,0000000	0,48	0,48
Insumo	00037372	SINAPI	EXAMES - HORISTA (COLETADO CAIXA - ENCARGOS COMPLEMENTARES)	Encargos Complementares	H	1,0000000	1,42	1,42
Insumo	00020020	SINAPI	MOTORISTA DE CAMINHAO-BASCULANTE (HORISTA)	Mão de Obra	H	1,0000000	22,63	22,63

MO sem LS => 10,65      LS => 12,09      MO com LS => 22,74

Valor do BDI => 5,91      Valor com BDI => 34,33

	Código	Banco	Descrição	Tipo	Und	Quant.	Valor Unit	Total
Composição	88282	SINAPI	MOTORISTA DE CAMINHÃO COM ENCARGOS COMPLEMENTARES	Livro SINAPI: Cálculos e Parâmetros	H	1,0000000	27,59	27,59
Composição Auxiliar	95347	SINAPI	CURSO DE CAPACITAÇÃO PARA MOTORISTA DE CAMINHÃO (ENCARGOS COMPLEMENTARES) - HORISTA	Livro SINAPI: Cálculos e Parâmetros	H	1,0000000	0,11	0,11
Insumo	00037371	SINAPI	TRANSPORTE - HORISTA (COLETADO CAIXA - ENCARGOS COMPLEMENTARES)	Encargos Complementares	H	1,0000000	0,48	0,48
Insumo	00043488	SINAPI	EPI - FAMILIA OPERADOR ESCAVADEIRA - HORISTA (ENCARGOS COMPLEMENTARES - COLETADO CAIXA)	Encargos Complementares	H	1,0000000	1,13	1,13
Insumo	00004093	SINAPI	MOTORISTA DE CAMINHAO (HORISTA)	Mão de Obra	H	1,0000000	21,80	21,80
Insumo	00037372	SINAPI	EXAMES - HORISTA (COLETADO CAIXA - ENCARGOS COMPLEMENTARES)	Encargos Complementares	H	1,0000000	1,42	1,42
Insumo	00037370	SINAPI	ALIMENTACAO - HORISTA (COLETADO CAIXA - ENCARGOS COMPLEMENTARES)	Encargos Complementares	H	1,0000000	2,49	2,49
Insumo	00043464	SINAPI	FERRAMENTAS - FAMILIA OPERADOR ESCAVADEIRA - HORISTA (ENCARGOS COMPLEMENTARES - COLETADO CAIXA)	Encargos Complementares	H	1,0000000	0,05	0,05
Insumo	00037373	SINAPI	SEGURO - HORISTA (COLETADO CAIXA - ENCARGOS COMPLEMENTARES)	Encargos Complementares	H	1,0000000	0,11	0,11

MO sem LS => 10,27      LS => 11,64      MO com LS => 21,91

Valor do BDI => 5,74      Valor com BDI => 33,33

	Código	Banco	Descrição	Tipo	Und	Quant.	Valor Unit	Total
Composição	92961	SINAPI	MÁQUINA EXTRUSORA DE CONCRETO PARA GUIAS E SARJETAS, MOTOR A DIESEL, POTÊNCIA 14 CV - CHI DIURNO. AF_12/2015	Custos Horários Produtivo e Improdutivo dos Equipamentos	CHI	1,0000000	5,22	5,22
Composição Auxiliar	92956	SINAPI	MÁQUINA EXTRUSORA DE CONCRETO PARA GUIAS E SARJETAS, MOTOR A DIESEL, POTÊNCIA 14 CV - DEPRECIAÇÃO. AF_12/2015	Depreciação, Juros, Impostos e Seguros, Manutenção e Materiais na Oneração dos Equinamentos	H	1,0000000	4,24	4,24
Composição Auxiliar	92957	SINAPI	MÁQUINA EXTRUSORA DE CONCRETO PARA GUIAS E SARJETAS, MOTOR A DIESEL, POTÊNCIA 14 CV - JUROS. AF_12/2015	Seguros, Manutenção e Materiais na Oneração dos Equinamentos	H	1,0000000	0,98	0,98

MO sem LS => 0,00      LS => 0,00      MO com LS => 0,00

Valor do BDI => 1,08      Valor com BDI => 6,30

	Código	Banco	Descrição	Tipo	Und	Quant.	Valor Unit	Total
Composição	92960	SINAPI	MÁQUINA EXTRUSORA DE CONCRETO PARA GUIAS E SARJETAS, MOTOR A DIESEL, POTÊNCIA 14 CV - CHP DIURNO. AF_12/2015	Custos Horários Produtivo e Improdutivo dos Equipamentos	CHP	1,0000000	19,23	19,23
Composição Auxiliar	92957	SINAPI	MÁQUINA EXTRUSORA DE CONCRETO PARA GUIAS E SARJETAS, MOTOR A DIESEL, POTÊNCIA 14 CV - JUROS. AF_12/2015	Depreciação, Juros, Impostos e Seguros, Manutenção e Materiais na Oneração dos Equinamentos	H	1,0000000	0,98	0,98
Composição Auxiliar	92959	SINAPI	MÁQUINA EXTRUSORA DE CONCRETO PARA GUIAS E SARJETAS, MOTOR A DIESEL, POTÊNCIA 14 CV - MATERIAIS NA OPERAÇÃO. AF_12/2015	Seguros, Manutenção e Materiais na Oneração dos Equinamentos	H	1,0000000	9,37	9,37
Composição Auxiliar	92958	SINAPI	MÁQUINA EXTRUSORA DE CONCRETO PARA GUIAS E SARJETAS, MOTOR A DIESEL, POTÊNCIA 14 CV - MANUTENÇÃO. AF_12/2015	Depreciação, Juros, Impostos e Seguros, Manutenção e Materiais na Oneração dos Equinamentos	H	1,0000000	4,64	4,64
Composição Auxiliar	92956	SINAPI	MÁQUINA EXTRUSORA DE CONCRETO PARA GUIAS E SARJETAS, MOTOR A DIESEL, POTÊNCIA 14 CV - DEPRECIAÇÃO. AF_12/2015	Seguros, Manutenção e Materiais na Oneração dos Equinamentos	H	1,0000000	4,24	4,24

MO sem LS => 0,00      LS => 0,00      MO com LS => 0,00

				Valor do BDI =>	4,00	Valor com BDI =>		23,23	
	Código	Banco	Descrição	Tipo	Und	Quant.	Valor Unit	Total	
Composição	92956	SINAPI	MÁQUINA EXTRUSORA DE CONCRETO PARA GUIAS E SARJETAS, MOTOR A DIESEL, POTÊNCIA 14 CV - DEPRECIAÇÃO. AF_12/2015	Depreciação, Juros, Impostos e Seguros, Manutenção e Materiais na Operação dos Equipamentos	H	1,0000000	4,24	4,24	
Insumo	00013836	SINAPI	MAQUINA EXTRUSORA DE CONCRETO PARA GUIAS E SARJETAS, COM MOTOR A DIESEL E POTENCIA DE 14 CV	Equipamento para Aquisição Permanente	UN	0,0000640	66.337,07	4,24	
				MO sem LS =>	0,00	LS =>	0,00	MO com LS =>	0,00
				Valor do BDI =>	0,88	Valor com BDI =>		5,12	
	Código	Banco	Descrição	Tipo	Und	Quant.	Valor Unit	Total	
Composição	92957	SINAPI	MÁQUINA EXTRUSORA DE CONCRETO PARA GUIAS E SARJETAS, MOTOR A DIESEL, POTÊNCIA 14 CV - JUROS. AF_12/2015	Depreciação, Juros, Impostos e Seguros, Manutenção e Materiais na Operação dos Equipamentos	H	1,0000000	0,98	0,98	
Insumo	00013836	SINAPI	MAQUINA EXTRUSORA DE CONCRETO PARA GUIAS E SARJETAS, COM MOTOR A DIESEL E POTENCIA DE 14 CV	Equipamento para Aquisição Permanente	UN	0,0000148	66.337,07	0,98	
				MO sem LS =>	0,00	LS =>	0,00	MO com LS =>	0,00
				Valor do BDI =>	0,20	Valor com BDI =>		1,18	
	Código	Banco	Descrição	Tipo	Und	Quant.	Valor Unit	Total	
Composição	92958	SINAPI	MÁQUINA EXTRUSORA DE CONCRETO PARA GUIAS E SARJETAS, MOTOR A DIESEL, POTÊNCIA 14 CV - MANUTENÇÃO. AF_12/2015	Depreciação, Juros, Impostos e Seguros, Manutenção e Materiais na Operação dos Equipamentos	H	1,0000000	4,64	4,64	
Insumo	00013836	SINAPI	MAQUINA EXTRUSORA DE CONCRETO PARA GUIAS E SARJETAS, COM MOTOR A DIESEL E POTENCIA DE 14 CV	Equipamento para Aquisição Permanente	UN	0,0000700	66.337,07	4,64	
				MO sem LS =>	0,00	LS =>	0,00	MO com LS =>	0,00
				Valor do BDI =>	0,96	Valor com BDI =>		5,60	
	Código	Banco	Descrição	Tipo	Und	Quant.	Valor Unit	Total	
Composição	92959	SINAPI	MÁQUINA EXTRUSORA DE CONCRETO PARA GUIAS E SARJETAS, MOTOR A DIESEL, POTÊNCIA 14 CV - MATERIAIS NA OPERAÇÃO. AF_12/2015	Depreciação, Juros, Impostos e Seguros, Manutenção e Materiais na Operação dos Equipamentos	H	1,0000000	9,37	9,37	
Insumo	00004221	SINAPI	OLEO DIESEL COMBUSTIVEL COMUM METROPOLITANO S-10 OU S-500	Material	L	1,5500000	6,05	9,37	
				MO sem LS =>	0,00	LS =>	0,00	MO com LS =>	0,00
				Valor do BDI =>	1,94	Valor com BDI =>		11,31	
	Código	Banco	Descrição	Tipo	Und	Quant.	Valor Unit	Total	
Composição	88377	SINAPI	OPERADOR DE BETONEIRA ESTACIONÁRIA/MISTURADOR COM ENCARGOS COMPLEMENTARES	Livro SINAPI: Cálculos e Parâmetros	H	1,0000000	27,37	27,37	
Composição Auxiliar	95389	SINAPI	CURSO DE CAPACITAÇÃO PARA OPERADOR DE BETONEIRA ESTACIONÁRIA/MISTURADOR (ENCARGOS COMPLEMENTARES) - HORISTA	Livro SINAPI: Cálculos e Parâmetros	H	1,0000000	0,17	0,17	
Insumo	00037372	SINAPI	EXAMES - HORISTA (COLETADO CAIXA - ENCARGOS COMPLEMENTARES)	Encargos Complementares	H	1,0000000	1,42	1,42	
Insumo	00043488	SINAPI	EPI - FAMILIA OPERADOR ESCAVADEIRA - HORISTA (ENCARGOS COMPLEMENTARES - COLETADO CAIXA)	Encargos Complementares	H	1,0000000	1,13	1,13	
Insumo	00043464	SINAPI	FERRAMENTAS - FAMILIA OPERADOR ESCAVADEIRA - HORISTA (ENCARGOS COMPLEMENTARES - COLETADO CAIXA)	Encargos Complementares	H	1,0000000	0,05	0,05	
Insumo	00037666	SINAPI	OPERADOR DE BETONEIRA ESTACIONARIA / MISTURADOR (HORISTA)	Mão de Obra	H	1,0000000	21,52	21,52	
Insumo	00037373	SINAPI	SEGURO - HORISTA (COLETADO CAIXA - ENCARGOS COMPLEMENTARES)	Encargos Complementares	H	1,0000000	0,11	0,11	
Insumo	00037370	SINAPI	ALIMENTACAO - HORISTA (COLETADO CAIXA - ENCARGOS COMPLEMENTARES)	Encargos Complementares	H	1,0000000	2,49	2,49	
Insumo	00037371	SINAPI	TRANSPORTE - HORISTA (COLETADO CAIXA - ENCARGOS COMPLEMENTARES)	Encargos Complementares	H	1,0000000	0,48	0,48	
				MO sem LS =>	10,16	LS =>	11,53	MO com LS =>	21,69

				Valor do BDI =>	5,69	Valor com BDI =>		33,06
	Código	Banco	Descrição	Tipo	Und	Quant.	Valor Unit	Total
Composição	88297	SINAPI	OPERADOR DE MÁQUINAS E EQUIPAMENTOS COM ENCARGOS COMPLEMENTARES	Livro SINAPI: Cálculos e Parâmetros	H	1,0000000	27,44	27,44
Composição Auxiliar	95360	SINAPI	CURSO DE CAPACITAÇÃO PARA OPERADOR DE MÁQUINAS E EQUIPAMENTOS (ENCARGOS COMPLEMENTARES) - HORISTA	Livro SINAPI: Cálculos e Parâmetros	H	1,0000000	0,24	0,24
Insumo	00037372	SINAPI	EXAMES - HORISTA (COLETADO CAIXA - ENCARGOS COMPLEMENTARES)	Encargos Complementares	H	1,0000000	1,42	1,42
Insumo	00043464	SINAPI	FERRAMENTAS - FAMILIA OPERADOR ESCAVADEIRA - HORISTA (ENCARGOS COMPLEMENTARES - COLETADO CAIXA)	Encargos Complementares	H	1,0000000	0,05	0,05
Insumo	00043488	SINAPI	EPI - FAMILIA OPERADOR ESCAVADEIRA - HORISTA (ENCARGOS COMPLEMENTARES - COLETADO CAIXA)	Encargos Complementares	H	1,0000000	1,13	1,13
Insumo	00004230	SINAPI	OPERADOR DE MAQUINAS E TRATORES DIVERSOS - TERRAPLANAGEM (HORISTA)	Mão de Obra	H	1,0000000	21,52	21,52
Insumo	00037373	SINAPI	SEGURO - HORISTA (COLETADO CAIXA - ENCARGOS COMPLEMENTARES)	Encargos Complementares	H	1,0000000	0,11	0,11
Insumo	00037370	SINAPI	ALIMENTACAO - HORISTA (COLETADO CAIXA - ENCARGOS COMPLEMENTARES)	Encargos Complementares	H	1,0000000	2,49	2,49
Insumo	00037371	SINAPI	TRANSPORTE - HORISTA (COLETADO CAIXA - ENCARGOS COMPLEMENTARES)	Encargos Complementares	H	1,0000000	0,48	0,48

MO sem LS => 10,20      LS => 11,56      MO com LS => 21,76

				Valor do BDI =>	5,71	Valor com BDI =>		33,15
	Código	Banco	Descrição	Tipo	Und	Quant.	Valor Unit	Total
Composição	88309	SINAPI	PEDREIRO COM ENCARGOS COMPLEMENTARES	Livro SINAPI: Cálculos e Parâmetros	H	1,0000000	29,47	29,47
Composição Auxiliar	95371	SINAPI	CURSO DE CAPACITAÇÃO PARA PEDREIRO (ENCARGOS COMPLEMENTARES) - HORISTA	Livro SINAPI: Cálculos e Parâmetros	H	1,0000000	0,46	0,46
Insumo	00043465	SINAPI	FERRAMENTAS - FAMILIA PEDREIRO - HORISTA (ENCARGOS COMPLEMENTARES - COLETADO CAIXA)	Encargos Complementares	H	1,0000000	0,90	0,90
Insumo	00037373	SINAPI	SEGURO - HORISTA (COLETADO CAIXA - ENCARGOS COMPLEMENTARES)	Encargos Complementares	H	1,0000000	0,11	0,11
Insumo	00043489	SINAPI	EPI - FAMILIA PEDREIRO - HORISTA (ENCARGOS COMPLEMENTARES - COLETADO CAIXA)	Encargos Complementares	H	1,0000000	1,81	1,81
Insumo	00037372	SINAPI	EXAMES - HORISTA (COLETADO CAIXA - ENCARGOS COMPLEMENTARES)	Encargos Complementares	H	1,0000000	1,42	1,42
Insumo	00037370	SINAPI	ALIMENTACAO - HORISTA (COLETADO CAIXA - ENCARGOS COMPLEMENTARES)	Encargos Complementares	H	1,0000000	2,49	2,49
Insumo	00037371	SINAPI	TRANSPORTE - HORISTA (COLETADO CAIXA - ENCARGOS COMPLEMENTARES)	Encargos Complementares	H	1,0000000	0,48	0,48
Insumo	00004750	SINAPI	PEDREIRO (HORISTA)	Mão de Obra	H	1,0000000	21,80	21,80

MO sem LS => 10,43      LS => 11,83      MO com LS => 22,26

				Valor do BDI =>	6,13	Valor com BDI =>		35,60
	Código	Banco	Descrição	Tipo	Und	Quant.	Valor Unit	Total
Composição	97734	SINAPI	PEÇA RETANGULAR PRÉ-MOLDADA, VOLUME DE CONCRETO DE 10 A 30 LITROS, TAXA DE AÇO APROXIMADA DE 30KG/M³. AF_03/2024	Estruturas Pré-Fabricadas e Pré-Moldadas	m³	1,0000000	3.316,14	3.316,14
Composição Auxiliar	88239	SINAPI	AJUDANTE DE CARPINTEIRO COM ENCARGOS COMPLEMENTARES	Livro SINAPI: Cálculos e Parâmetros	H	1,1920000	23,66	28,20
Composição Auxiliar	94971	SINAPI	CONCRETO FCK = 25MPa, TRAÇO 1:2,3:2,7 (EM MASSA SECA DE CIMENTO/ AREIA MÉDIA/ BRITA 1) - PREPARO MECÂNICO COM BETONEIRA 600 L. AF_05/2021	Produção de Concreto	m³	1,2000000	698,66	838,39
Composição Auxiliar	90587	SINAPI	VIBRADOR DE IMERSÃO, DIÂMETRO DE PONTEIRA 45MM, MOTOR ELÉTRICO TRIFÁSICO POTÊNCIA DE 2 CV - CHI DIURNO. AF_06/2015	Custos Horários Produtivo e Improdutivo dos Equipamentos	CHI	18,0917000	0,49	8,86
Composição Auxiliar	88309	SINAPI	PEDREIRO COM ENCARGOS COMPLEMENTARES	Livro SINAPI: Cálculos e Parâmetros	H	31,3499000	29,47	923,88
Composição Auxiliar	88316	SINAPI	SERVENTE COM ENCARGOS COMPLEMENTARES	Livro SINAPI: Cálculos e Parâmetros	H	31,3499000	23,66	741,73
Composição Auxiliar	88261	SINAPI	CARPINTEIRO DE ESQUADRIAS COM ENCARGOS COMPLEMENTARES	Livro SINAPI: Cálculos e Parâmetros	H	5,9600000	27,78	165,56

Composição Auxiliar	91693	SINAPI	SERRA CIRCULAR DE BANCADA COM MOTOR ELÉTRICO POTÊNCIA DE 5HP, COM COIFA PARA DISCO 10" - CHI DIURNO. AF_08/2015	Custos Horários Produtivo e Improdutivo dos Equipamentos	CHI	0,7043000	27,54	19,39
Composição Auxiliar	91692	SINAPI	SERRA CIRCULAR DE BANCADA COM MOTOR ELÉTRICO POTÊNCIA DE 5HP, COM COIFA PARA DISCO 10" - CHP DIURNO. AF_08/2015	Custos Horários Produtivo e Improdutivo dos Equipamentos	CHP	0,4877000	29,09	14,18
Composição Auxiliar	90586	SINAPI	VIBRADOR DE IMERSÃO, DIÂMETRO DE PONTEIRA 45MM, MOTOR ELÉTRICO TRIFÁSICO POTÊNCIA DE 2 CV - CHP DIURNO. AF_06/2015	Custos Horários Produtivo e Improdutivo dos Equipamentos	CHP	6,6350000	1,37	9,08
Composição Auxiliar	92767	SINAPI	ARMAÇÃO DE LAJE DE ESTRUTURA CONVENCIONAL DE CONCRETO ARMADO UTILIZANDO AÇO CA-60 DE 4,2 MM - MONTAGEM. AF_06/2022	Armação para Estruturas de Concreto Armado	KG	27,8988000	15,13	422,10
Insumo	00001358	SINAPI	CHAPA/PAINEL DE MADEIRA COMPENSADA RESINADA (MADEIRITE RESINADO ROSA) PARA FORMA DE CONCRETO, DE 2200 X 1100 MM, E = 17 MM	Material	m²	1,9404000	59,03	114,54
Insumo	00004517	SINAPI	SARRAFO *2,5 X 7,5* CM EM PINUS, MISTA OU EQUIVALENTE DA REGIAO - BRUTA	Material	M	5,6283000	3,48	19,58
Insumo	00020247	SINAPI	PREGO DE ACO POLIDO COM CABECA 15 X 15 (1 1/4 X 13)	Material	KG	0,4365000	22,53	9,83
Insumo	00002692	SINAPI	DESMOLDANTE PROTETOR PARA FORMAS DE MADEIRA, DE BASE OLEOSA EMULSIONADA EM AGUA	Material	L	0,0833000	9,88	0,82

MO sem LS =>744,20LS =>843,41MO com LS =>1.587,61

Valor do BDI =>690,08Valor com BDI =>4.006,22

	Código	Banco	Descrição	Tipo	Und	Quant.	Valor Unit	Total
Composição	88310	SINAPI	PINTOR COM ENCARGOS COMPLEMENTARES	Livro SINAPI: Cálculos e Parâmetros	H	1,0000000	31,50	31,50
Composição Auxiliar	95372	SINAPI	CURSO DE CAPACITAÇÃO PARA PINTOR (ENCARGOS COMPLEMENTARES) - HORISTA	Livro SINAPI: Cálculos e Parâmetros	H	1,0000000	0,32	0,32
Insumo	00004783	SINAPI	PINTOR (HORISTA)	Mão de Obra	H	1,0000000	21,80	21,80
Insumo	00037373	SINAPI	SEGURO - HORISTA (COLETADO CAIXA - ENCARGOS COMPLEMENTARES)	Encargos Complementares	H	1,0000000	0,11	0,11
Insumo	00037372	SINAPI	EXAMES - HORISTA (COLETADO CAIXA - ENCARGOS COMPLEMENTARES)	Encargos Complementares	H	1,0000000	1,42	1,42
Insumo	00037370	SINAPI	ALIMENTACAO - HORISTA (COLETADO CAIXA - ENCARGOS COMPLEMENTARES)	Encargos Complementares	H	1,0000000	2,49	2,49
Insumo	00037371	SINAPI	TRANSPORTE - HORISTA (COLETADO CAIXA - ENCARGOS COMPLEMENTARES)	Encargos Complementares	H	1,0000000	0,48	0,48
Insumo	00043490	SINAPI	EPI - FAMILIA PINTOR - HORISTA (ENCARGOS COMPLEMENTARES - COLETADO CAIXA)	Encargos Complementares	H	1,0000000	2,30	2,30
Insumo	00043466	SINAPI	FERRAMENTAS - FAMILIA PINTOR - HORISTA (ENCARGOS COMPLEMENTARES - COLETADO CAIXA)	Encargos Complementares	H	1,0000000	2,58	2,58

MO sem LS =>10,36LS =>11,76MO com LS =>22,12

Valor do BDI =>6,55Valor com BDI =>38,05

	Código	Banco	Descrição	Tipo	Und	Quant.	Valor Unit	Total
Composição	101619	SINAPI	PREPARO DE FUNDO DE VALA COM LARGURA MENOR QUE 1,5 M, COM CAMADA DE BRITA, LANÇAMENTO MANUAL. AF_01/2026	Escoramento e Preparo de Fundo de Valas	m³	1,0000000	463,60	463,60
Composição Auxiliar	88309	SINAPI	PEDREIRO COM ENCARGOS COMPLEMENTARES	Livro SINAPI: Cálculos e Parâmetros	H	2,0287700	29,47	59,78
Composição Auxiliar	88316	SINAPI	SERVENTE COM ENCARGOS COMPLEMENTARES	Livro SINAPI: Cálculos e Parâmetros	H	3,5042380	23,66	82,91
Composição Auxiliar	91533	SINAPI	COMPACTADOR DE SOLOS DE PERCUSSÃO (SOQUETE) COM MOTOR A GASOLINA 4 TEMPOS, POTÊNCIA 4 CV - CHP DIURNO. AF_08/2015	Custos Horários Produtivo e Improdutivo dos Equipamentos	CHP	0,1350500	35,79	4,83
Insumo	00004720	SINAPI	PEDRA BRITADA N. 0, OU PEDRISCO (4,8 A 9,5 MM) POSTO PEDREIRA/FORNECEDOR, SEM FRETE	Material	m³	1,1000000	287,35	316,08

MO sem LS =>49,26LS =>55,84MO com LS =>105,10

Valor do BDI =>96,47Valor com BDI =>560,07

	Código	Banco	Descrição	Tipo	Und	Quant.	Valor Unit	Total
--	--------	-------	-----------	------	-----	--------	------------	-------

Composição	91693	SINAPI	SERRA CIRCULAR DE BANCADA COM MOTOR ELÉTRICO POTÊNCIA DE 5HP, COM COIFA PARA DISCO 10" - CHI DIURNO. AF_08/2015	Custos Horários Produtivo e Improdutivo dos Equipamentos	CHI	1,0000000	27,54	27,54
Composição Auxiliar	91688	SINAPI	SERRA CIRCULAR DE BANCADA COM MOTOR ELÉTRICO POTÊNCIA DE 5HP, COM COIFA PARA DISCO 10" - DEPRECIAÇÃO. AF_08/2015	Depreciação, Juros, Impostos e Seguros, Manutenção e Materiais na Oneração dos Equipamentos	H	1,0000000	0,09	0,09
Composição Auxiliar	91689	SINAPI	SERRA CIRCULAR DE BANCADA COM MOTOR ELÉTRICO POTÊNCIA DE 5HP, COM COIFA PARA DISCO 10" - JUROS. AF_08/2015	Depreciação, Juros, Impostos e Seguros, Manutenção e Materiais na Oneração dos Equipamentos	H	1,0000000	0,01	0,01
Composição Auxiliar	88297	SINAPI	OPERADOR DE MÁQUINAS E EQUIPAMENTOS COM ENCARGOS COMPLEMENTARES	Livro SINAPI: Cálculos e Parâmetros	H	1,0000000	27,44	27,44

MO sem LS => 10,20 LS => 11,56 MO com LS => 21,76

Valor do BDI => 5,73 Valor com BDI => 33,27

	Código	Banco	Descrição	Tipo	Und	Quant.	Valor Unit	Total
Composição	91692	SINAPI	SERRA CIRCULAR DE BANCADA COM MOTOR ELÉTRICO POTÊNCIA DE 5HP, COM COIFA PARA DISCO 10" - CHP DIURNO. AF_08/2015	Custos Horários Produtivo e Improdutivo dos Equipamentos	CHP	1,0000000	29,09	29,09
Composição Auxiliar	91688	SINAPI	SERRA CIRCULAR DE BANCADA COM MOTOR ELÉTRICO POTÊNCIA DE 5HP, COM COIFA PARA DISCO 10" - DEPRECIAÇÃO. AF_08/2015	Depreciação, Juros, Impostos e Seguros, Manutenção e Materiais na Oneração dos Equipamentos	H	1,0000000	0,09	0,09
Composição Auxiliar	88297	SINAPI	OPERADOR DE MÁQUINAS E EQUIPAMENTOS COM ENCARGOS COMPLEMENTARES	Livro SINAPI: Cálculos e Parâmetros	H	1,0000000	27,44	27,44
Composição Auxiliar	91691	SINAPI	SERRA CIRCULAR DE BANCADA COM MOTOR ELÉTRICO POTÊNCIA DE 5HP, COM COIFA PARA DISCO 10" - MATERIAIS NA OPERAÇÃO. AF_08/2015	Depreciação, Juros, Impostos e Seguros, Manutenção e Materiais na Oneração dos Equipamentos	H	1,0000000	1,49	1,49
Composição Auxiliar	91690	SINAPI	SERRA CIRCULAR DE BANCADA COM MOTOR ELÉTRICO POTÊNCIA DE 5HP, COM COIFA PARA DISCO 10" - MANUTENÇÃO. AF_08/2015	Depreciação, Juros, Impostos e Seguros, Manutenção e Materiais na Oneração dos Equipamentos	H	1,0000000	0,06	0,06
Composição Auxiliar	91689	SINAPI	SERRA CIRCULAR DE BANCADA COM MOTOR ELÉTRICO POTÊNCIA DE 5HP, COM COIFA PARA DISCO 10" - JUROS. AF_08/2015	Depreciação, Juros, Impostos e Seguros, Manutenção e Materiais na Oneração dos Equipamentos	H	1,0000000	0,01	0,01

MO sem LS => 10,20 LS => 11,56 MO com LS => 21,76

Valor do BDI => 6,05 Valor com BDI => 35,14

	Código	Banco	Descrição	Tipo	Und	Quant.	Valor Unit	Total
Composição	91688	SINAPI	SERRA CIRCULAR DE BANCADA COM MOTOR ELÉTRICO POTÊNCIA DE 5HP, COM COIFA PARA DISCO 10" - DEPRECIAÇÃO. AF_08/2015	Depreciação, Juros, Impostos e Seguros, Manutenção e Materiais na Oneração dos Equipamentos	H	1,0000000	0,09	0,09
Insumo	00014618	SINAPI	SERRA CIRCULAR DE BANCADA COM MOTOR ELETRICO, POTENCIA DE *1600* W, PARA DISCO DE DIAMETRO DE 10" (250 MM)	Equipamento para Aquisição Permanente	UN	0,0000720	1.252,51	0,09

MO sem LS => 0,00 LS => 0,00 MO com LS => 0,00

Valor do BDI => 0,01 Valor com BDI => 0,10

	Código	Banco	Descrição	Tipo	Und	Quant.	Valor Unit	Total
Composição	91689	SINAPI	SERRA CIRCULAR DE BANCADA COM MOTOR ELÉTRICO POTÊNCIA DE 5HP, COM COIFA PARA DISCO 10" - JUROS. AF_08/2015	Depreciação, Juros, Impostos e Seguros, Manutenção e Materiais na Oneração dos Equipamentos	H	1,0000000	0,01	0,01
Insumo	00014618	SINAPI	SERRA CIRCULAR DE BANCADA COM MOTOR ELETRICO, POTENCIA DE *1600* W, PARA DISCO DE DIAMETRO DE 10" (250 MM)	Equipamento para Aquisição Permanente	UN	0,0000148	1.252,51	0,01

MO sem LS => 0,00 LS => 0,00 MO com LS => 0,00

Valor do BDI => 0,00 Valor com BDI => 0,01

	Código	Banco	Descrição	Tipo	Und	Quant.	Valor Unit	Total
Composição	91690	SINAPI	SERRA CIRCULAR DE BANCADA COM MOTOR ELÉTRICO POTÊNCIA DE 5HP, COM COIFA PARA DISCO 10" - MANUTENÇÃO. AF_08/2015	Depreciação, Juros, Impostos e Seguros, Manutenção e Materiais na Oneração dos Equipamentos	H	1,0000000	0,06	0,06



Insumo	00014618	SINAPI	SERRA CIRCULAR DE BANCADA COM MOTOR ELETRICO, POTENCIA DE *1600* W, PARA DISCO DE DIAMETRO DE 10" (250 MM)	Equipamento para Aquisição Permanente	UN	0,0000500	1.252,51	0,06	
				MO sem LS =>	0,00	LS =>	0,00	MO com LS =>	0,00
				Valor do BDI =>	0,01	Valor com BDI =>		0,07	
	Código	Banco	Descrição	Tipo	Und	Quant.	Valor Unit	Total	
Composição	91691	SINAPI	SERRA CIRCULAR DE BANCADA COM MOTOR ELÉTRICO POTÊNCIA DE 5HP, COM COIFA PARA DISCO 10" - MATERIAIS NA OPERAÇÃO. AF_08/2015	Depreciação, Juros, Impostos e Seguros, Manutenção e Materiais na Oneração dos Equinamentos	H	1,00000000	1,49	1,49	
Insumo	00002705	SINAPI	ENERGIA ELETRICA ATE 2000 KWH INDUSTRIAL, SEM DEMANDA	Franquia	KWH	1,36000000	1,10	1,49	
				MO sem LS =>	0,00	LS =>	0,00	MO com LS =>	0,00
				Valor do BDI =>	0,31	Valor com BDI =>		1,80	
	Código	Banco	Descrição	Tipo	Und	Quant.	Valor Unit	Total	
Composição	88315	SINAPI	SERRALHEIRO COM ENCARGOS COMPLEMENTARES	Livro SINAPI: Cálculos e Parâmetros	H	1,00000000	29,26	29,26	
Composição Auxiliar	95377	SINAPI	CURSO DE CAPACITAÇÃO PARA SERRALHEIRO (ENCARGOS COMPLEMENTARES) - HORISTA	Livro SINAPI: Cálculos e Parâmetros	H	1,00000000	0,25	0,25	
Insumo	00043489	SINAPI	EPI - FAMILIA PEDREIRO - HORISTA (ENCARGOS COMPLEMENTARES - COLETADO CAIXA)	Encargos Complementares	H	1,00000000	1,81	1,81	
Insumo	00006110	SINAPI	SERRALHEIRO (HORISTA)	Mão de Obra	H	1,00000000	21,80	21,80	
Insumo	00037373	SINAPI	SEGURO - HORISTA (COLETADO CAIXA - ENCARGOS COMPLEMENTARES)	Encargos Complementares	H	1,00000000	0,11	0,11	
Insumo	00043465	SINAPI	FERRAMENTAS - FAMILIA PEDREIRO - HORISTA (ENCARGOS COMPLEMENTARES - COLETADO CAIXA)	Encargos Complementares	H	1,00000000	0,90	0,90	
Insumo	00037370	SINAPI	ALIMENTACAO - HORISTA (COLETADO CAIXA - ENCARGOS COMPLEMENTARES)	Encargos Complementares	H	1,00000000	2,49	2,49	
Insumo	00037371	SINAPI	TRANSPORTE - HORISTA (COLETADO CAIXA - ENCARGOS COMPLEMENTARES)	Encargos Complementares	H	1,00000000	0,48	0,48	
Insumo	00037372	SINAPI	EXAMES - HORISTA (COLETADO CAIXA - ENCARGOS COMPLEMENTARES)	Encargos Complementares	H	1,00000000	1,42	1,42	
				MO sem LS =>	10,33	LS =>	11,72	MO com LS =>	22,05
				Valor do BDI =>	6,08	Valor com BDI =>		35,34	
	Código	Banco	Descrição	Tipo	Und	Quant.	Valor Unit	Total	
Composição	88316	SINAPI	SERVENTE COM ENCARGOS COMPLEMENTARES	Livro SINAPI: Cálculos e Parâmetros	H	1,00000000	23,66	23,66	
Composição Auxiliar	95378	SINAPI	CURSO DE CAPACITAÇÃO PARA SERVENTE (ENCARGOS COMPLEMENTARES) - HORISTA	Livro SINAPI: Cálculos e Parâmetros	H	1,00000000	0,33	0,33	
Insumo	00037373	SINAPI	SEGURO - HORISTA (COLETADO CAIXA - ENCARGOS COMPLEMENTARES)	Encargos Complementares	H	1,00000000	0,11	0,11	
Insumo	00006111	SINAPI	SERVENTE DE OBRAS (HORISTA)	Mão de Obra	H	1,00000000	15,94	15,94	
Insumo	00043491	SINAPI	EPI - FAMILIA SERVENTE - HORISTA (ENCARGOS COMPLEMENTARES - COLETADO CAIXA)	Encargos Complementares	H	1,00000000	1,89	1,89	
Insumo	00037372	SINAPI	EXAMES - HORISTA (COLETADO CAIXA - ENCARGOS COMPLEMENTARES)	Encargos Complementares	H	1,00000000	1,42	1,42	
Insumo	00037370	SINAPI	ALIMENTACAO - HORISTA (COLETADO CAIXA - ENCARGOS COMPLEMENTARES)	Encargos Complementares	H	1,00000000	2,49	2,49	
Insumo	00043467	SINAPI	FERRAMENTAS - FAMILIA SERVENTE - HORISTA (ENCARGOS COMPLEMENTARES - COLETADO CAIXA)	Encargos Complementares	H	1,00000000	1,00	1,00	
Insumo	00037371	SINAPI	TRANSPORTE - HORISTA (COLETADO CAIXA - ENCARGOS COMPLEMENTARES)	Encargos Complementares	H	1,00000000	0,48	0,48	
				MO sem LS =>	7,62	LS =>	8,65	MO com LS =>	16,27
				Valor do BDI =>	4,92	Valor com BDI =>		28,58	
	Código	Banco	Descrição	Tipo	Und	Quant.	Valor Unit	Total	
Composição	88323	SINAPI	TELHADISTA COM ENCARGOS COMPLEMENTARES	Livro SINAPI: Cálculos e Parâmetros	H	1,00000000	28,49	28,49	

Composição Auxiliar	95385	SINAPI	CURSO DE CAPACITAÇÃO PARA TELHADISTA (ENCARGOS COMPLEMENTARES) - HORISTA	Livro SINAPI: Cálculos e Parâmetros	H	1,0000000	0,24	0,24
Insumo	00037373	SINAPI	SEGURO - HORISTA (COLETADO CAIXA - ENCARGOS COMPLEMENTARES)	Encargos Complementares	H	1,0000000	0,11	0,11
Insumo	00012869	SINAPI	TELHADOR / TELHADISTA (HORISTA)	Mão de Obra	H	1,0000000	21,52	21,52
Insumo	00037371	SINAPI	TRANSPORTE - HORISTA (COLETADO CAIXA - ENCARGOS COMPLEMENTARES)	Encargos Complementares	H	1,0000000	0,48	0,48
Insumo	00043483	SINAPI	EPI - FAMILIA CARPINTEIRO DE FORMAS - HORISTA (ENCARGOS COMPLEMENTARES - COLETADO CAIXA)	Encargos Complementares	H	1,0000000	1,78	1,78
Insumo	00037370	SINAPI	ALIMENTACAO - HORISTA (COLETADO CAIXA - ENCARGOS COMPLEMENTARES)	Encargos Complementares	H	1,0000000	2,49	2,49
Insumo	00043459	SINAPI	FERRAMENTAS - FAMILIA CARPINTEIRO DE FORMAS - HORISTA (ENCARGOS COMPLEMENTARES - COLETADO CAIXA)	Encargos Complementares	H	1,0000000	0,45	0,45
Insumo	00037372	SINAPI	EXAMES - HORISTA (COLETADO CAIXA - ENCARGOS COMPLEMENTARES)	Encargos Complementares	H	1,0000000	1,42	1,42

MO sem LS =>10,20

LS =>11,56

MO com LS =>21,76

Valor do BDI =>5,92

Valor com BDI =>34,41

	Código	Banco	Descrição	Tipo	Und	Quant.	Valor Unit	Total
Composição	90587	SINAPI	VIBRADOR DE IMERSÃO, DIÂMETRO DE PONTEIRA 45MM, MOTOR ELÉTRICO TRIFÁSICO POTÊNCIA DE 2 CV - CHI DIURNO. AF_06/2015	Custos Horários Produtivo e Improdutivo dos Equipamentos	CHI	1,0000000	0,49	0,49
Composição Auxiliar	90583	SINAPI	VIBRADOR DE IMERSÃO, DIÂMETRO DE PONTEIRA 45MM, MOTOR ELÉTRICO TRIFÁSICO POTÊNCIA DE 2 CV - JUROS. AF_06/2015	Depreciação, Juros, Impostos e Seguros, Manutenção e Materiais na Oneração dos Equinamentos	H	1,0000000	0,09	0,09
Composição Auxiliar	90582	SINAPI	VIBRADOR DE IMERSÃO, DIÂMETRO DE PONTEIRA 45MM, MOTOR ELÉTRICO TRIFÁSICO POTÊNCIA DE 2 CV - DEPRECIAÇÃO. AF_06/2015	Depreciação, Juros, Impostos e Seguros, Manutenção e Materiais na Oneração dos Equinamentos	H	1,0000000	0,40	0,40

MO sem LS =>0,00

LS =>0,00

MO com LS =>0,00

Valor do BDI =>0,10

Valor com BDI =>0,59

	Código	Banco	Descrição	Tipo	Und	Quant.	Valor Unit	Total
Composição	90586	SINAPI	VIBRADOR DE IMERSÃO, DIÂMETRO DE PONTEIRA 45MM, MOTOR ELÉTRICO TRIFÁSICO POTÊNCIA DE 2 CV - CHP DIURNO. AF_06/2015	Custos Horários Produtivo e Improdutivo dos Equipamentos	CHP	1,0000000	1,37	1,37
Composição Auxiliar	90582	SINAPI	VIBRADOR DE IMERSÃO, DIÂMETRO DE PONTEIRA 45MM, MOTOR ELÉTRICO TRIFÁSICO POTÊNCIA DE 2 CV - DEPRECIAÇÃO. AF_06/2015	Depreciação, Juros, Impostos e Seguros, Manutenção e Materiais na Oneração dos Equinamentos	H	1,0000000	0,40	0,40
Composição Auxiliar	90585	SINAPI	VIBRADOR DE IMERSÃO, DIÂMETRO DE PONTEIRA 45MM, MOTOR ELÉTRICO TRIFÁSICO POTÊNCIA DE 2 CV - MATERIAIS NA OPERAÇÃO. AF_06/2015	Depreciação, Juros, Impostos e Seguros, Manutenção e Materiais na Oneração dos Equinamentos	H	1,0000000	0,57	0,57
Composição Auxiliar	90584	SINAPI	VIBRADOR DE IMERSÃO, DIÂMETRO DE PONTEIRA 45MM, MOTOR ELÉTRICO TRIFÁSICO POTÊNCIA DE 2 CV - MANUTENÇÃO. AF_06/2015	Depreciação, Juros, Impostos e Seguros, Manutenção e Materiais na Oneração dos Equinamentos	H	1,0000000	0,31	0,31
Composição Auxiliar	90583	SINAPI	VIBRADOR DE IMERSÃO, DIÂMETRO DE PONTEIRA 45MM, MOTOR ELÉTRICO TRIFÁSICO POTÊNCIA DE 2 CV - JUROS. AF_06/2015	Depreciação, Juros, Impostos e Seguros, Manutenção e Materiais na Oneração dos Equinamentos	H	1,0000000	0,09	0,09

MO sem LS =>0,00

LS =>0,00

MO com LS =>0,00

Valor do BDI =>0,28

Valor com BDI =>1,65

	Código	Banco	Descrição	Tipo	Und	Quant.	Valor Unit	Total
Composição	90582	SINAPI	VIBRADOR DE IMERSÃO, DIÂMETRO DE PONTEIRA 45MM, MOTOR ELÉTRICO TRIFÁSICO POTÊNCIA DE 2 CV - DEPRECIAÇÃO. AF_06/2015	Depreciação, Juros, Impostos e Seguros, Manutenção e Materiais na Oneração dos Equinamentos	H	1,0000000	0,40	0,40
Insumo	00013896	SINAPI	VIBRADOR DE IMERSAO, DIAMETRO DA PONTEIRA DE *45* MM, COM MOTOR ELETRICO TRIFASICO DE 2 HP (2 CV)	Equipamento para Aquisição Permanente	UN	0,0001280	3.146,52	0,40

MO sem LS =>0,00

LS =>0,00

MO com LS =>0,00

Valor do BDI =>0,08

Valor com BDI =>0,48

	Código	Banco	Descrição	Tipo	Und	Quant.	Valor Unit	Total
--	--------	-------	-----------	------	-----	--------	------------	-------

Composição	90583	SINAPI	VIBRADOR DE IMERSÃO, DIÂMETRO DE PONTEIRA 45MM, MOTOR ELÉTRICO TRIFÁSICO POTÊNCIA DE 2 CV - JUROS. AF_06/2015	Depreciação, Juros, Impostos e Seguros, Manutenção e Materiais na Oneração dos Equipamentos	H	1,0000000	0,09	0,09	
Insumo	00013896	SINAPI	VIBRADOR DE IMERSAO, DIAMETRO DA PONTEIRA DE *45* MM, COM MOTOR ELETRICO TRIFASICO DE 2 HP (2 CV)	Equipamento para Aquisição Permanente	UN	0,0000296	3.146,52	0,09	
				MO sem LS =>	0,00	LS =>	0,00	MO com LS =>	0,00
				Valor do BDI =>	0,01	Valor com BDI =>		0,10	
	Código	Banco	Descrição	Tipo	Und	Quant.	Valor Unit	Total	
Composição	90584	SINAPI	VIBRADOR DE IMERSÃO, DIÂMETRO DE PONTEIRA 45MM, MOTOR ELÉTRICO TRIFÁSICO POTÊNCIA DE 2 CV - MANUTENÇÃO. AF_06/2015	Depreciação, Juros, Impostos e Seguros, Manutenção e Materiais na Oneração dos Equipamentos	H	1,0000000	0,31	0,31	
Insumo	00013896	SINAPI	VIBRADOR DE IMERSAO, DIAMETRO DA PONTEIRA DE *45* MM, COM MOTOR ELETRICO TRIFASICO DE 2 HP (2 CV)	Equipamento para Aquisição Permanente	UN	0,0001000	3.146,52	0,31	
				MO sem LS =>	0,00	LS =>	0,00	MO com LS =>	0,00
				Valor do BDI =>	0,06	Valor com BDI =>		0,37	
	Código	Banco	Descrição	Tipo	Und	Quant.	Valor Unit	Total	
Composição	90585	SINAPI	VIBRADOR DE IMERSÃO, DIÂMETRO DE PONTEIRA 45MM, MOTOR ELÉTRICO TRIFÁSICO POTÊNCIA DE 2 CV - MATERIAIS NA OPERAÇÃO. AF_06/2015	Depreciação, Juros, Impostos e Seguros, Manutenção e Materiais na Oneração dos Equipamentos	H	1,0000000	0,57	0,57	
Insumo	00002705	SINAPI	ENERGIA ELETRICA ATE 2000 KWH INDUSTRIAL, SEM DEMANDA	Franquia	KWH	0,5200000	1,10	0,57	
				MO sem LS =>	0,00	LS =>	0,00	MO com LS =>	0,00
				Valor do BDI =>	0,11	Valor com BDI =>		0,68	
							Total sem BDI	400.807,26	
							Total do BDI	83.285,19	
							Total Geral	484.092,45	

Obra

Bancos

REFORMA DO ESTÁDIO DE FUTEBOL NO MUNICÍPIO DE SÃO GONÇALO DO GURGUÉIA-PI - SEM DESONERAÇÃO

SINAPI - 01/2026 - Piauí  
ORSE - 12/2025 - Sergipe  
SEINFRA - 028 - Ceará

Curva ABC de Insumos

Código	Banco	Grupo	Descrição	Tipo	Und	Quantidade	Valor Unitário		Improdutiva	Operativa	Improdutiva	Operativa	Improdutiva	Geral	Peso	Valor Acumulado	Peso Acumulado
00003322	SINAPI		GRAMA ESMERALDA OU SAO CARLOS OU CURITIBANA, EM PLACAS, SEM PLANTIO	Material	m²	4.596,5518889		20,54		94.402,60		94.402,60		94.402,60	19,50%	94.402,60	19,50%
00045274	SINAPI		BILHETERIA	Material	UN	23,9507697		1.993,37		47.742,63		47.742,63		47.742,63	9,86%	142.145,23	29,36%
I9069	SEINFRA		REFORÇO DAS ARQUIBANCADAS	Material	UN	0,9979487		45.030,83		44.938,46		44.938,46		44.938,46	9,28%	187.083,69	38,65%
00006111	SINAPI		CAMPO DE FUTEBOL	Mão de Obra	H	1.287,9986049		19,26		24.803,14		24.803,14		24.803,14	5,12%	211.886,82	43,77%
00000995	SINAPI		ALAMBRADO - MURETA	Material	M	620,4247306		22,63		14.038,79		14.038,79		14.038,79	2,90%	225.925,62	46,67%
00001379	SINAPI		VESTIÁRIOS (TIMES E JUÍZ)	Material	KG	10.684,6345157		1,30		13.940,76		13.940,76		13.940,76	2,88%	239.866,37	49,55%
00004750	SINAPI		BANHEIROS AO PÚBLICO, LANCHONETE E ARQ. CENTRAL	Mão de Obra	H	406,5737736		26,34		10.707,76		10.707,76		10.707,76	2,21%	250.574,13	51,76%
00037370	SINAPI		ACESSIBILIDADE	Encargos Complementares	H	3.135,5632843		3,01		9.432,30		9.432,30		9.432,30	1,95%	260.006,44	53,71%
00002680	SINAPI		INSTALAÇÕES ELÉTRICAS E ILUMINAÇÃO	Material	M	658,6461673		14,30		9.421,21		9.421,21		9.421,21	1,95%	269.427,65	55,66%
00002436	SINAPI		SERVIÇOS FINAIS	Mão de Obra	H	342,8533114		26,34		9.029,58		9.029,58		9.029,58	1,87%	278.457,23	57,52%
00001020	SINAPI		CABO DE COBRE, FLEXIVEL, CLASSE 4 OU 5, ISOLACAO EM PVC/A, ANTICHAMA BWF-B, COBERTURA PVC-ST1, ANTICHAMA BWF-B, 1 CONDUTOR, 0,6/1 KV, SECAO NOMINAL 10 MM2	Material	M	620,4247306		14,21		8.814,53		8.814,53		8.814,53	1,82%	287.271,77	59,34%
00000247	SINAPI		AJUDANTE DE ELETRICISTA (HORISTA)	Mão de Obra	H	337,9090081		20,16		6.813,32		6.813,32		6.813,32	1,41%	294.085,09	60,75%
00002706	SINAPI		ENGENHEIRO CIVIL DE OBRA JUNIOR (HORISTA)	Mão de Obra	H	40,5071385		161,75		6.552,13		6.552,13		6.552,13	1,35%	300.637,22	62,10%
I7895	SEINFRA		DIVISÓRIA DE GRANITO CINZA E=2cm	Material	m²	16,9651286		381,82		6.477,63		6.477,63		6.477,63	1,34%	307.114,85	63,44%
00009875	SINAPI		TUBO PVC, SOLDAVEL, DE 50 MM, AGUA FRIA (NBR-5648)	Material	M	329,8514975		19,09		6.296,20		6.296,20		6.296,20	1,30%	313.411,05	64,74%
I2395	SEINFRA		PINTOR	Mão de Obra	H	191,1101772		32,45		6.201,44		6.201,44		6.201,44	1,28%	319.612,49	66,02%
2477	ORSE		Pá - carregadeira de esteira 1,53m3 (cat - 953 - 130,0 hp)	Equipamento	h	30,0182981	0,0000000	193,43	70,81	5.806,41	0,00	5.806,41	1,20%	5.806,41	0,00%	325.418,89	67,22%
00037372	SINAPI		EXAMES - HORISTA (COLETADO CAIXA - ENCARGOS COMPLEMENTARES)	Encargos Complementares	H	3.135,5632843		1,72		5.379,07		5.379,07		5.379,07	1,11%	330.797,96	68,33%
00006111/SINAPI	ORSE		Servente de obras (horista)	Mão de Obra	h	300,9603826		17,61		5.301,15		5.301,15		5.301,15	1,10%	336.099,11	69,43%
00004783	SINAPI		PINTOR (HORISTA)	Mão de Obra	H	200,5004841		26,34		5.280,50		5.280,50		5.280,50	1,09%	341.379,60	70,52%
9502	ORSE		Tubo PVC p/irrigação LF PN 80 JE Ø 75mm, linha Irriga-LF, Tigre ou similar	Material	m	104,7846175		48,95		5.129,44		5.129,44		5.129,44	1,06%	346.509,04	71,58%
00000370	SINAPI		AREIA MEDIA - POSTO JAZIDA/FORNECEDOR (RETIRADO NA JAZIDA, SEM TRANSPORTE)	Material	m³	40,0606176		114,77		4.597,74		4.597,74		4.597,74	0,95%	351.106,78	72,53%
I1138	SEINFRA		TRAVES DE FUTEBOL DE CAMPO OFICIAL, EM TUBOS DE AÇO GALVANIZADO, DIMENSÕES 7,32 X 2,44 X 1,50, COM ACABAMENTO E PINTURA, INCLUSIVE REDE EM FIO 100% NYLON COM PROTEÇÃO UV, SEM COLOCAÇÃO	Material	CJ	0,9979487		4.546,82		4.537,49		4.537,49		4.537,49	0,94%	355.644,27	73,47%
2451	ORSE		Caminhao basc. 9 t/6,0 m3 (m. benz - 1315 -150,0 kw)	Equipamento	h	76,6424631	0,0000000	56,97	21,05	4.366,63	0,00	4.366,63	0,90%	4.366,63	0,90%	360.010,90	74,37%
00000994	SINAPI		CABO DE COBRE, FLEXIVEL, CLASSE 4 OU 5, ISOLACAO EM PVC/A, ANTICHAMA BWF-B, COBERTURA PVC-ST1, ANTICHAMA BWF-B, 1 CONDUTOR, 0,6/1 KV, SECAO NOMINAL 6 MM2	Material	M	496,3397845		8,67		4.305,33		4.305,33		4.305,33	0,89%	364.316,23	75,26%
00001527	SINAPI		CONCRETO USINADO BOMBEAVEL, CLASSE DE RESISTENCIA C25, BRITA 0 E 1, SLUMP = 100 +/- 20 MM, COM BOMBAMENTO (DISPONIBILIZACAO DE BOMBA), SEM O LANCAMENTO (NBR 8953)	Material	m³	5,7692996		740,12		4.269,96		4.269,96		4.269,96	0,88%	368.586,19	76,14%
00001106	SINAPI		CAL HIDRATADA CH-I PARA ARGAMASSAS	Material	KG	2.660,8481595		1,57		4.178,94		4.178,94		4.178,94	0,86%	372.765,13	77,00%
00004221	SINAPI		OLEO DIESEL COMBUSTIVEL COMUM METROPOLITANO S-10 OU S-500	Material	L	545,5729633		7,31		3.987,60		3.987,60		3.987,60	0,82%	376.752,73	77,83%
I2543	SEINFRA		SERVENTE	Mão de Obra	H	160,0310597		24,48		3.916,94		3.916,94		3.916,94	0,81%	380.669,66	78,64%
12338	ORSE		Placa de inauguração em alumínio composto preto, 60x80cm, esp=4mm, (ACM constit. de 02 chapas sólidas de alumínio c/ núcleo central em polietileno), c/ pintura coilcoating PVDF KYNAR 500, texto gravado a laser, acab em verniz autom., mold em alumínio	Material	un	0,9979487		3.585,71		3.578,36		3.578,36		3.578,36	0,74%	384.248,02	79,37%

8369	ORSE		Tube PVC p/irrigação LF PN 40 JE Ø 50mm, linha Irriga-LF, Tigre ou similar	Material	m	209,5692351		16,77		3.514,15		3.514,15	0,73%	387.762,17	80,10%
00004721	SINAPI		PEDRA BRITADA N. 1 (9,5 A 19 MM) POSTO PEDREIRA/FORNECEDOR, SEM FRETE	Material	m³	11,3420219		300,68		3.410,36		3.410,36	0,70%	391.172,53	80,81%
00037666	SINAPI		OPERADOR DE BETONEIRA ESTACIONARIA / MISTURADOR (HORISTA)	Mão de Obra	H	126,0560663		26,00		3.277,24		3.277,24	0,68%	394.449,78	81,48%
12391	SEINFRA		PEDREIRO	Mão de Obra	H	92,9788840		32,45		3.017,12		3.017,12	0,62%	397.466,90	82,11%
00002685	SINAPI		ELETRODUTO DE PVC RIGIDO ROSCAVEL DE 1", SEM LUVA	Material	M	304,4741601		9,77		2.975,79		2.975,79	0,61%	400.442,69	82,72%
00043491	SINAPI		EPI - FAMILIA SERVENTE - HORISTA (ENCARGOS COMPLEMENTARES - COLETADO CAIXA)	Encargos Complementares	H	1.262,3976615		2,28		2.882,44		2.882,44	0,60%	403.325,13	83,32%
00044503	SINAPI		JARDINEIRO (HORISTA)	Mão de Obra	H	127,9725690		20,63		2.640,63		2.640,63	0,55%	405.965,76	83,86%
9270	ORSE		Válvula solenoide p/irrigação modelo 75-DV 3/4", marca Rain Bird ou similar	Material	un	4,9897437		506,17		2.525,66		2.525,66	0,52%	408.491,42	84,38%
00004083	SINAPI		ENCARREGADO GERAL DE OBRAS (HORISTA)	Mão de Obra	H	61,1463151		41,27		2.523,43		2.523,43	0,52%	411.014,85	84,90%
00007348	SINAPI		TINTA ACRILICA PREMIUM PARA PISO	Material	L	102,7726132		24,14		2.480,71		2.480,71	0,51%	413.495,56	85,42%
00001213	SINAPI		CARPINTEIRO DE FORMAS PARA CONCRETO (HORISTA)	Mão de Obra	H	90,9503899		26,34		2.395,32		2.395,32	0,49%	415.890,88	85,91%
00002696/SINAPI	ORSE		Encanador ou bombeiro hidraulico (horista)	Mão de Obra	h	95,1544122		24,69		2.349,70		2.349,70	0,49%	418.240,58	86,40%
00001021	SINAPI		CABO DE COBRE, FLEXIVEL, CLASSE 4 OU 5, ISOLACAO EM PVC/A, ANTICHAMA BWF-B, COBERTURA PVC-ST1, ANTICHAMA BWF-B, 1 CONDUTOR, 0,6/1 KV, SECAO NOMINAL 4 MM2	Material	M	372,2548384		5,96		2.217,12		2.217,12	0,46%	420.457,71	86,85%
00004730	SINAPI		PEDRA DE MAO OU PEDRA RACHAO PARA ARRIMO/FUNDAÇÃO (POSTO PEDREIRA/FORNECEDOR, SEM FRETE)	Material	m³	6,9247663		282,62		1.957,10		1.957,10	0,40%	422.414,81	87,26%
00001358	SINAPI		CHAPA/PAINEL DE MADEIRA COMPENSADA RESINADA (MADEIRITE RESINADO ROSA) PARA FORMA DE CONCRETO, DE 2200 X 1100 MM, E = 17 MM	Material	m²	26,0519859		71,31		1.857,88		1.857,88	0,38%	424.272,68	87,64%
00037371	SINAPI		TRANSPORTE - HORISTA (COLETADO CAIXA - ENCARGOS COMPLEMENTARES)	Encargos Complementares	H	3.095,6453347		0,58		1.795,13		1.795,13	0,37%	426.067,81	88,01%
2482	ORSE		Retroescavadeira pneus (Massey Ferguson MF - 86 HF ou equivalente)	Equipamento	h	19,1606158	0,0000000	92,50	32,43	1.772,44	0,00	1.772,44	0,37%	427.840,25	88,38%
00044058	SINAPI		CAMINHÃO TOCO, PESO BRUTO TOTAL 16000 KG, CARGA UTIL MAXIMA 10830 KG, DISTANCIA ENTRE EIXOS 3,56 M, POTENCIA 226 CV (INCLUI CABINE E CHASSI, NAO INCLUI CARROCERIA)	Equipamento para Aquisição Permanente	UN	0,0023895		686.322,15		1.639,95		1.639,95	0,34%	429.480,20	88,72%
00043467	SINAPI		FERRAMENTAS - FAMILIA SERVENTE - HORISTA (ENCARGOS COMPLEMENTARES - COLETADO CAIXA)	Encargos Complementares	H	1.262,3976615		1,21		1.525,10		1.525,10	0,32%	431.005,30	89,03%
00001019	SINAPI		CABO DE COBRE, FLEXIVEL, CLASSE 4 OU 5, ISOLACAO EM PVC/A, ANTICHAMA BWF-B, COBERTURA PVC-ST1, ANTICHAMA BWF-B, 1 CONDUTOR, 0,6/1 KV, SECAO NOMINAL 35 MM2	Material	M	30,3875391		49,58		1.506,63		1.506,63	0,31%	432.511,93	89,34%
00000034	SINAPI		ACO CA-50, 10,0 MM, VERGALHAO	Material	KG	166,3629839		8,86		1.473,21		1.473,21	0,30%	433.985,14	89,65%
00001902	SINAPI		LUVA EM PVC RIGIDO ROSCAVEL, DE 1 1/4", PARA ELETRODUTO	Material	UN	480,0133432		2,98		1.432,36		1.432,36	0,30%	435.417,50	89,95%
00043484	SINAPI		EPI - FAMILIA ELETRICISTA - HORISTA (ENCARGOS COMPLEMENTARES - COLETADO CAIXA)	Encargos Complementares	H	656,2703114		2,04		1.339,90		1.339,90	0,28%	436.757,40	90,22%
3703	ORSE		Disjuntor tripolar 80 A, padrão DIN ( linha branca ), curva de disparo C, corrente de interrupção 5KA, ref: Siemens 5SX1 ou similar.	Material	un	8,9815386		148,60		1.334,62		1.334,62	0,28%	438.092,02	90,50%
00043489	SINAPI		EPI - FAMILIA PEDREIRO - HORISTA (ENCARGOS COMPLEMENTARES - COLETADO CAIXA)	Encargos Complementares	H	574,6385701		2,19		1.256,54		1.256,54	0,26%	439.348,56	90,76%
9265	ORSE		Aspersor tipo spray, ref. 1804 SAM, marca Rain Bird ou similar	Material	pç	9,9794874		123,41		1.231,54		1.231,54	0,25%	440.580,10	91,01%
11600	SEINFRA		PEDRA DE MÃO (RACHÃO)	Material	m³	8,8587910		136,82		1.212,04		1.212,04	0,25%	441.792,14	91,26%
10045	SEINFRA		AJUDANTE DE PINTOR	Mão de Obra	H	44,9076932		25,49		1.144,74		1.144,74	0,24%	442.936,88	91,50%
00037758	SINAPI		CAMINHÃO TRUCADO, PESO BRUTO TOTAL 23000 KG, CARGA UTIL MAXIMA 15285 KG, DISTANCIA ENTRE EIXOS 4,80 M, POTENCIA 326 CV (INCLUI CABINE E CHASSI, NAO INCLUI CARROCERIA)	Equipamento para Aquisição Permanente	UN	0,0012028		900.726,90		1.083,42		1.083,42	0,22%	444.020,30	91,72%
00043626	SINAPI		MASSA CORRIDA PARA SUPERFICIES DE AMBIENTES INTERNOS	Material	KG	320,0355021		3,38		1.082,58		1.082,58	0,22%	445.102,87	91,95%
00043460	SINAPI		FERRAMENTAS - FAMILIA ELETRICISTA - HORISTA (ENCARGOS COMPLEMENTARES - COLETADO CAIXA)	Encargos Complementares	H	656,2703114		1,56		1.022,76		1.022,76	0,21%	446.125,64	92,16%
00045366	SINAPI		ALCA PREFORMADA DE SERVICO, EM ACO GALVANIZADO, PARA ESTAIS OU CABOS DE ACO DE 9,5 MM	Material	UN	23,9507697		42,28		1.012,72		1.012,72	0,21%	447.138,36	92,37%
00004491	SINAPI		PONTALETE *7,5 X 7,5* CM EM PINUS, MISTA OU EQUIVALENTE DA REGIAO - BRUTA	Material	M	80,1351037		12,02		963,27		963,27	0,20%	448.101,63	92,57%
00037593	SINAPI		BLOCO CERAMICO / TIJOLO VAZADO PARA ALVENARIA DE VEDACAO, FUROS NA VERTICAL DE 14 X 19 X 39 CM (L X A X C)	Material	UN	252,7300190		3,81		961,77		961,77	0,20%	449.063,40	92,76%
00000378	SINAPI		ARMADOR (HORISTA)	Mão de Obra	H	35,4896028		26,34		934,67		934,67	0,19%	449.998,07	92,96%
00003671	SINAPI		JUNTA PLASTICA DE DILATAÇÃO PARA PISOS, COR CINZA, 17 X 3 MM (ALTURA X ESPESSURA)	Material	M	245,2530877		3,81		933,31		933,31	0,19%	450.931,39	93,15%
00037592	SINAPI		BLOCO CERAMICO / TIJOLO VAZADO PARA ALVENARIA DE VEDACAO, FUROS NA VERTICAL DE 9 X 19 X 39 CM (L X A X C)	Material	UN	301,2243400		3,01		906,13		906,13	0,19%	451.837,52	93,34%
00000032	SINAPI		ACO CA-50, 6,3 MM, VERGALHAO	Material	KG	96,5305829		9,34		901,46		901,46	0,19%	452.738,98	93,52%
00036238	SINAPI		FORRO DE PVC, FRISADO, BRANCO, REGUA DE 20 CM, ESPESSURA APROXIMADA DE 8 MM E COMPRIMENTO 6 M (SEM COLOCACAO)	Material	m²	30,2599394		29,51		893,09		893,09	0,18%	453.632,07	93,71%

9274	ORSE	Caixa plastica redonda p/ 1 válvula Rain Bird, de 6", c/corpo e tampa	Material	un	4,9897437		178,98		893,06		893,06	0,18%	454.525,14	93,89%
00020020	SINAPI	MOTORISTA DE CAMINHAO-BASCULANTE (HORISTA)	Mão de Obra	H	32,3376323		27,34		884,09		884,09	0,18%	455.409,22	94,07%
10805	SEINFRA	CIMENTO PORTLAND	Material	KG	1.014,0506413		0,86		869,80		869,80	0,18%	456.279,03	94,25%
00007288	SINAPI	TINTA ESMALTE SINTETICO PREMIUM FOSCO	Material	L	17,7067322		46,84		829,35		829,35	0,17%	457.108,38	94,43%
00001107/SINAPI	ORSE	Cal virgem comum para argamassas (nbr 6453)	Material	kg	586,7938582		1,33		779,80		779,80	0,16%	457.888,17	94,59%
158	ORSE	Almoço (Participação do empregador)	Material	un	45,0686927		16,91		762,26		762,26	0,16%	458.650,44	94,74%
00043465	SINAPI	FERRAMENTAS - FAMILIA PEDREIRO - HORISTA (ENCARGOS COMPLEMENTARES - COLETADO CAIXA)	Encargos Complementares	H	574,6385701		1,09		624,80		624,80	0,13%	459.275,24	94,87%
00043466	SINAPI	FERRAMENTAS - FAMILIA PINTOR - HORISTA (ENCARGOS COMPLEMENTARES - COLETADO CAIXA)	Encargos Complementares	H	197,5841422		3,12		615,85		615,85	0,13%	459.891,09	95,00%
00043059	SINAPI	ACO CA-60, 4,2 MM, OU 5,0 MM, OU 6,0 MM, OU 7,0 MM, VERGALHAO	Material	KG	73,0060218		8,38		612,10		612,10	0,13%	460.503,18	95,13%
00000033	SINAPI	ACO CA-50, 8,0 MM, VERGALHAO	Material	KG	61,0081909		9,40		573,42		573,42	0,12%	461.076,60	95,25%
00039427	SINAPI	PERFIL CANALETA, FORMATO C, EM ACO ZINCADO, PARA ESTRUTURA FORRO DRYWALL, E = 0,5 MM, *46 X 18" (L X H), COMPRIMENTO 3 M	Material	M	103,5723294		5,53		573,08		573,08	0,12%	461.649,68	95,36%
00004750/SINAPI	ORSE	Pedreiro (horista)	Mão de Obra	h	22,9478312		24,69		566,66		566,66	0,12%	462.216,34	95,48%
00034709	SINAPI	DISJUNTOR TERMOMAGNETICO PARA TRILHO DIN (IEC), TRIPOLAR, 10 - 50 A	Material	UN	7,9835899		70,75		564,81		564,81	0,12%	462.781,15	95,60%
00043490	SINAPI	EPI - FAMILIA PINTOR - HORISTA (ENCARGOS COMPLEMENTARES - COLETADO CAIXA)	Encargos Complementares	H	197,5841422		2,78		549,01		549,01	0,11%	463.330,16	95,71%
00045359	SINAPI	CINTA PARA POSTE CIRCULAR, EM ACO CARBONO GALVANIZADO, DIAMETRO 180 MM	Material	UN	5,9876924		90,61		542,53		542,53	0,11%	463.872,69	95,82%
00006117	SINAPI	CARPINTEIRO AUXILIAR (HORISTA)	Mão de Obra	H	25,0165382		20,16		504,41		504,41	0,10%	464.377,11	95,93%
00001525	SINAPI	CONCRETO USINADO BOMBEAVEL, CLASSE DE RESISTENCIA C30, BRITA 0 E 1, SLUMP = 100 +/- 20 MM, COM BOMBEAMENTO (DISPONIBILIZACAO DE BOMBA), SEM O LANCAMENTO (NBR 8953)	Material	m³	0,6605274		762,88		503,90		503,90	0,10%	464.881,01	96,03%
10492	ORSE	Cesta Básica	Material	un	1,9922310		247,66		493,40		493,40	0,10%	465.374,41	96,13%
I2312	SEINFRA	ELETRICISTA	Mão de Obra	H	14,9692311		32,44		485,56		485,56	0,10%	465.859,97	96,23%
00000421	SINAPI	PORCA OLHAL M 16, EM ACO GALVANIZADO, DIAMETRO = 16 MM	Material	UN	17,9630773		25,52		458,33		458,33	0,09%	466.318,30	96,33%
6897	ORSE	Piso tátil direcional e/ou alerta, de concreto, colorido, dim 25x25 cm, para deficiente visual	Material	m²	3,5521985		128,57		456,69		456,69	0,09%	466.774,99	96,42%
00002696	SINAPI	ENCANADOR OU BOMBEIRO HIDRAULICO (HORISTA)	Mão de Obra	H	17,2087001		26,34		453,22		453,22	0,09%	467.228,21	96,52%
00006085	SINAPI	SELADOR ACRILICO OPACO PREMIUM INTERIOR/EXTERIOR	Material	L	38,5096443		11,36		437,32		437,32	0,09%	467.665,53	96,61%
54	ORSE	Encarregado de turma - SICRO	Mão de Obra	h	19,1606158		21,96		420,83		420,83	0,09%	468.086,36	96,69%
00037373	SINAPI	SEGURO - HORISTA (COLETADO CAIXA - ENCARGOS COMPLEMENTARES)	Encargos Complementares	H	3.135,5632843		0,13		416,69		416,69	0,09%	468.503,05	96,78%
00010409	SINAPI	VALVULA DE RETENCAO HORIZONTAL, DE BRONZE (PN-25), 1 1/2", 400 PSI, TAMPA DE PORCA DE UNIAO, EXTREMIDADES COM ROSCA	Material	UN	0,9979487		411,94		411,09		411,09	0,08%	468.914,14	96,86%
00044214	SINAPI	CONECTOR CUNHA TIPO I CINZA OU TIPO II VERDE (16/25/35 MM2) PARA CONEXOES ELETRICAS	Material	UN	11,9753849		33,83		405,09		405,09	0,08%	469.319,23	96,95%
00006010	SINAPI	REGISTRO GAVETA BRUTO EM LATAO FORJADO, BITOLA 1 1/2"	Material	UN	2,9938462		134,09		401,44		401,44	0,08%	469.720,67	97,03%
00043055	SINAPI	ACO CA-50, 12,5 MM OU 16,0 MM, VERGALHAO	Material	KG	51,2076706		7,67		392,84		392,84	0,08%	470.113,50	97,11%
10042	SEINFRA	AJUDANTE DE ELETRICISTA	Mão de Obra	H	14,9692311		25,49		381,58		381,58	0,08%	470.495,08	97,19%
00001213/SINAPI	ORSE	Carpinteiro de formas para concreto (horista)	Mão de Obra	h	14,6738382		24,69		362,35		362,35	0,07%	470.857,43	97,27%
00044497	SINAPI	MONTADOR DE ESTRUTURAS METALICAS HORISTA	Mão de Obra	H	17,7221687		20,30		359,69		359,69	0,07%	471.217,12	97,34%
00000996	SINAPI	CABO DE COBRE, FLEXIVEL, CLASSE 4 OU 5, ISOLACAO EM PVC/A, ANTICHAMA BWF-B, COBERTURA PVC-ST1, ANTICHAMA BWF-B, 1 CONDUTOR, 0,6/1 KV, SECAO NOMINAL 25 MM2	Material	M	10,1291797		35,08		355,36		355,36	0,07%	471.572,49	97,41%
00000246	SINAPI	AUXILIAR DE ENCANADOR OU BOMBEIRO HIDRAULICO (HORISTA)	Mão de Obra	H	17,2087001		20,16		346,98		346,98	0,07%	471.919,47	97,49%
11646	SEINFRA	PEÇAS DE APOIO DEFICIENTE C/TUBO INOX EM WC'S	Material	M	1,7963077		192,17		345,20		345,20	0,07%	472.264,67	97,56%
00001345	SINAPI	CHAPA/PAINEL DE MADEIRA COMPENSADA PLASTIFICADA (MADEIRITE PLASTIFICADO) PARA FORMA DE CONCRETO, DE 2200 X 1100 MM, E = *17* MM	Material	m²	2,8369299		120,76		342,59		342,59	0,07%	472.607,26	97,63%
12496	SEINFRA	SUPERCAL	Material	KG	192,3591101		1,78		341,61		341,61	0,07%	472.948,87	97,70%
10502	SEINFRA	CELULA FOTOELETRICA P/ LAMPADA 1000W, C/ SUPORTE	Material	UN	5,9876924		53,80		322,12		322,12	0,07%	473.270,99	97,76%
12096	SEINFRA	TINTA LATEX	Material	L	14,3704618		22,01		316,32		316,32	0,07%	473.587,31	97,83%
00004230	SINAPI	OPERADOR DE MAQUINAS E TRATORES DIVERSOS - TERRAPLANAGEM (HORISTA)	Mão de Obra	H	11,7614817		26,00		305,78		305,78	0,06%	473.893,09	97,89%
00004517	SINAPI	SARRAFO *2,5 X 7,5* CM EM PINUS, MISTA OU EQUIVALENTE DA REGIAO - BRUTA	Material	M	71,4994696		4,20		300,60		300,60	0,06%	474.193,68	97,96%
4711	ORSE	Telha cerâmica tipo colonial, simples, não resinada, comp=50cm, 26 un/m² (Itabaiana ou similar)	Material	un	192,5941270		1,55		297,82		297,82	0,06%	474.491,51	98,02%
10109	SEINFRA	AREIA MEDIA	Material	m³	2,9378972		100,97		296,65		296,65	0,06%	474.788,15	98,08%



00043132	SINAPI	ARAME RECOZIDO 16 BWG, D = 1,65 MM (0,016 KG/M) OU 18 BWG, D = 1,25 MM (0,01 KG/M)	Material	KG	10,8395921		26,08		282,73		282,73	0,06%	475.070,88	98,14%
00034492	SINAPI	CONCRETO USINADO BOMBEAVEL, CLASSE DE RESISTENCIA C20, COM BRITA 0 E 1, SLUMP = 100 +/- 20 MM, EXCLUI SERVICO DE BOMBEAMENTO (NBR 8953)	Material	m³	0,4120630		664,46		273,80		273,80	0,06%	475.344,68	98,19%
10761	ORSE	Refeição - café da manhã ( café com leite e dois pães com manteiga)	Serviços	un	45,0686927		6,04		272,24		272,24	0,06%	475.616,92	98,25%
00043483	SINAPI	EPI - FAMILIA CARPINTEIRO DE FORMAS - HORISTA (ENCARGOS COMPLEMENTARES - COLETADO CAIXA)	Encargos Complementares	H	124,5692984		2,15		267,88		267,88	0,06%	475.884,79	98,30%
00007258	SINAPI	TIJOLO CERAMICO MACICO COMUM DE *5 X 10 X 20* CM (L X A X C)	Material	UN	308,8930771		0,83		257,49		257,49	0,05%	476.142,28	98,36%
00043488	SINAPI	EPI - FAMILIA OPERADOR ESCAVADEIRA - HORISTA (ENCARGOS COMPLEMENTARES - COLETADO CAIXA)	Encargos Complementares	H	186,4989215		1,37		254,60		254,60	0,05%	476.396,88	98,41%
00034653	SINAPI	DISJUNTOR TERMOMAGNETICO PARA TRILHO DIN (IEC), MONOPOLAR, 6 - 32 A	Material	UN	23,9507697		10,08		241,32		241,32	0,05%	476.638,20	98,46%
00012869	SINAPI	TELHADOR / TELHADISTA (HORISTA)	Mão de Obra	H	9,2769840		26,00		241,19		241,19	0,05%	476.879,38	98,51%
00002436/SINAPI	ORSE	Eletricista (horista)	Mão de Obra	h	8,9815386		24,69		221,79		221,79	0,05%	477.101,17	98,56%
00005318	SINAPI	DILUENTE AGUARRAS	Material	L	5,3111630		41,75		221,75		221,75	0,05%	477.322,92	98,60%
00010749	SINAPI	LOCACAO DE ESCORA METALICA TELESCOPICA, COM ALTURA REGULAVEL DE *1,80* A *3,20* M, COM CAPACIDADE DE CARGA DE NO MINIMO 1000 KGf (10 KN), INCLUSO TRIPE E FORCADO	Equipamento	UNXMES	11,6382284		18,76		218,35		218,35	0,05%	477.541,28	98,65%
I2320	SEINFRA	ENCANADOR	Mão de Obra	H	6,5864617		31,63		208,32		208,32	0,04%	477.749,59	98,69%
00001892	SINAPI	LUVA EM PVC RIGIDO ROSCAVEL, DE 1", PARA ELETRODUTO	Material	UN	106,7805150		1,92		205,11		205,11	0,04%	477.954,71	98,73%
2378	ORSE	Vale transporte	Material	un	37,5913204		5,44		204,36		204,36	0,04%	478.159,07	98,77%
00000367	SINAPI	AREIA GROSSA - POSTO JAZIDA/FORNECEDOR (RETIRADO NA JAZIDA, SEM TRANSPORTE)	Material	m³	1,7459454		116,27		203,00		203,00	0,04%	478.362,07	98,82%
00011763	SINAPI	TORNEIRA DE BOIA CONVENCIONAL PARA CAIXA D'AGUA, AGUA FRIA, 1.1/2", COM HASTE E TORNEIRA METALICOS E BALAO PLASTICO	Material	UN	0,9979487		194,44		194,04		194,04	0,04%	478.556,11	98,86%
00021012/SINAPI	ORSE	Tubo aco galvanizado com costura, classe leve, dn 40 mm (1 1/2"), e = 3,00 mm, *3,48* kg/m (nбр 5580)	Material	m	3,0237847		61,63		186,34		186,34	0,04%	478.742,45	98,89%
I1490	SEINFRA	LÍQUIDO SELADOR PARA PINTURA LATEX	Material	L	12,5741541		14,59		183,51		183,51	0,04%	478.925,96	98,93%
00040270	SINAPI	VIGA DE ESCORAMENTO H20, DE MADEIRA, PESO DE 5,00 A 5,20 KG/M, COM EXTREMIDADES PLASTICAS	Material	M	1,1139866		160,71		179,03		179,03	0,04%	479.104,99	98,97%
I0043	SEINFRA	AJUDANTE DE ENCANADOR	Mão de Obra	H	6,5864617		25,49		167,89		167,89	0,03%	479.272,89	99,00%
00037733	SINAPI	CACAMBA METALICA BASCULANTE COM CAPACIDADE DE 6 M3 (INCLUI MONTAGEM, NAO INCLUI CAMINHÃO)	Equipamento para Aquisição Permanente	UN	0,0033469		49.548,99		165,83		165,83	0,03%	479.438,72	99,04%
00034360	SINAPI	PERFIL DE ALUMINIO ANODIZADO	Material	KG	3,0274372		52,14		157,86		157,86	0,03%	479.596,58	99,07%
941	ORSE	Fardamento com mangas curta	Material	un	0,6640770		233,21		154,87		154,87	0,03%	479.751,45	99,10%
00006114	SINAPI	AJUDANTE DE ARMADOR (HORISTA)	Mão de Obra	H	7,3997878		20,16		149,20		149,20	0,03%	479.900,65	99,13%
I1513	SEINFRA	MASSA CORRIDA A BASE DE PVA	Material	KG	53,8892319		2,56		138,02		138,02	0,03%	480.038,67	99,16%
00043487	SINAPI	EPI - FAMILIA ENCARREGADO GERAL - HORISTA (ENCARGOS COMPLEMENTARES - COLETADO CAIXA)	Encargos Complementares	H	59,8769243		1,90		113,57		113,57	0,02%	480.152,24	99,19%
I0304	SEINFRA	BUCHA REDUÇÃO PVC ROSCAVEL DE 1 1/2"X1"	Material	UN	9,9794874		11,28		112,61		112,61	0,02%	480.264,84	99,21%
70	ORSE	Topógrafo - SICRO	Mão de Obra	h	2,5148308		44,41		111,68		111,68	0,02%	480.376,53	99,23%
00037734	SINAPI	CACAMBA METALICA BASCULANTE COM CAPACIDADE DE 10 M3 (INCLUI MONTAGEM, NAO INCLUI CAMINHÃO)	Equipamento para Aquisição Permanente	UN	0,0016793		66.083,28		110,97		110,97	0,02%	480.487,50	99,26%
00004720	SINAPI	PEDRA BRITADA N. 0, OU PEDRISCO (4,8 A 9,5 MM) POSTO PEDREIRA/FORNECEDOR, SEM FRETE	Material	m³	0,3161502		347,15		109,75		109,75	0,02%	480.597,25	99,28%
2414	ORSE	Vassoura piaçava	Material	un	6,1039535		17,96		109,65		109,65	0,02%	480.706,91	99,30%
I1621	SEINFRA	PERFIL BATENTE DE AÇO (14/24)X44MM CHAPA 20 (DIVISÓRIA)	Material	KG	22,0546671		4,87		107,38		107,38	0,02%	480.814,28	99,32%
00006110	SINAPI	SERRALHEIRO (HORISTA)	Mão de Obra	H	4,0099385		26,34		105,61		105,61	0,02%	480.919,89	99,34%
00007581	SINAPI	SAPATILHA EM ACO GALVANIZADO PARA CABOS COM DIAMETRO NOMINAL ATE 5/8"	Material	UN	17,9630773		5,73		102,86		102,86	0,02%	481.022,75	99,37%
I1975	SEINFRA	TE PVC SOLDAVEL 50MM	Material	UN	7,9835899		12,73		101,66		101,66	0,02%	481.124,41	99,39%
00039017	SINAPI	ESPACADOR / DISTANCIADOR CIRCULAR COM ENTRADA LATERAL, EM PLASTICO, PARA VERGALHAO *4,2 A 12,5* MM, COBRIMENTO 20 MM	Material	UN	381,1675131		0,27		101,31		101,31	0,02%	481.225,72	99,41%
00010535	SINAPI	BETONEIRA, CAPACIDADE NOMINAL 400 L, CAPACIDADE DE MISTURA 280 L, MOTOR ELETRICO TRIFASICO 220/380 V, POTENCIA 2 CV, SEM CARREGADOR	Equipamento para Aquisição Permanente	UN	0,0108181		8.312,02		89,92		89,92	0,02%	481.315,64	99,43%
00003870	SINAPI	LUVA SOLDAVEL COM BUCHA DE LATAO, PVC, 25 MM X 3/4"	Material	UN	9,9794874		8,12		81,02		81,02	0,02%	481.396,66	99,44%
00011033	SINAPI	SUPORTE PARA CALHA DE 150 MM EM ACO GALVANIZADO	Material	UN	6,7497061		11,95		80,65		80,65	0,02%	481.477,30	99,46%
00002705	SINAPI	ENERGIA ELETRICA ATE 2000 KWH INDUSTRIAL, SEM DEMANDA	Franquia	KWH	58,5869688		1,33		77,86		77,86	0,02%	481.555,16	99,48%
00006019	SINAPI	REGISTRO GAVETA BRUTO EM LATAO FORJADO, BITOLA 1"	Material	UN	0,9979487		77,93		77,77		77,77	0,02%	481.632,93	99,49%
I1347	SEINFRA	LIXA PARA MADEIRA/MASSA	Material	UN	89,8153865		0,85		75,95		75,95	0,02%	481.708,89	99,51%

00039430	SINAPI	PENDURAL OU PRESILHA REGULADORA, EM ACO GALVANIZADO, COM CORPO, MOLA E REBITE, PARA PERFIL TIPO CANALETA DE ESTRUTURA EM FORROS DRYWALL	Material	UN	35,8196156		2,08		74,43		74,43	0,02%	481.783,32	99,52%
00021127	SINAPI	FITA ISOLANTE ADESIVA ANTICHAMA, USO ATE 750 V, EM ROLO DE 19 MM X 5 M	Material	UN	16,3064824		4,42		72,10		72,10	0,01%	481.855,42	99,54%
00043459	SINAPI	FERRAMENTAS - FAMILIA CARPINTEIRO DE FORMAS - HORISTA (ENCARGOS COMPLEMENTARES - COLETADO CAIXA)	Encargos Complementares	H	124,5692984		0,54		67,72		67,72	0,01%	481.923,14	99,55%
00006193	SINAPI	TABUA NAO APARELHADA *2,5 X 20* CM, EM MACARANDUBA/MASSARANDUBA, ANGELIM OU EQUIVALENTE DA REGIAO - BRUTA	Material	M	3,9572050		17,07		67,55		67,55	0,01%	481.990,69	99,57%
00001959	SINAPI	CURVA DE PVC 90 GRAUS, SOLDAVEL, 50 MM, COR MARROM, PARA AGUA FRIA PREDIAL	Material	UN	3,9917950		16,13		64,38		64,38	0,01%	482.055,07	99,58%
10517	ORSE	Exames admissioais/demissionais (checkup)	Serviços	cj	0,1770872		362,43		64,18		64,18	0,01%	482.119,26	99,59%
00043485	SINAPI	EPI - FAMILIA ENCANADOR - HORISTA (ENCARGOS COMPLEMENTARES - COLETADO CAIXA)	Encargos Complementares	H	33,8095053		1,84		62,08		62,08	0,01%	482.181,34	99,61%
10799	SEINFRA	CIMENTO BRANCO	Material	KG	11,8755900		5,05		59,97		59,97	0,01%	482.241,31	99,62%
11530	SEINFRA	MONTADOR	Mão de Obra	H	1,7963077		32,45		58,29		58,29	0,01%	482.299,60	99,63%
00040275	SINAPI	LOCACAO DE VIGA SANDUICHE METALICA VAZADA PARA TRAVAMENTO DE PILARES, ALTURA DE *8* CM, LARGURA DE *6* CM E EXTENSAO DE 2 M	Equipamento	UNXMES	3,4064413		16,91		57,61		57,61	0,01%	482.357,21	99,64%
00000252	SINAPI	AJUDANTE DE SERRALHEIRO (HORISTA)	Mão de Obra	H	2,8489527		20,16		57,44		57,44	0,01%	482.414,66	99,65%
00036397	SINAPI	BETONEIRA, CAPACIDADE NOMINAL 600 L, CAPACIDADE DE MISTURA 360 L, MOTOR ELETRICO TRIFASICO 220/380V, POTENCIA 4CV, SEM CARREGADOR	Equipamento para Aquisição Permanente	UN	0,0016136		33.811,59		54,56		54,56	0,01%	482.469,22	99,66%
00043486	SINAPI	EPI - FAMILIA ENGENHEIRO CIVIL - HORISTA (ENCARGOS COMPLEMENTARES - COLETADO CAIXA)	Encargos Complementares	H	39,9179495		1,37		54,49		54,49	0,01%	482.523,71	99,68%
00040552	SINAPI	PARAFUSO, AUTOATARRAXANTE, CABECA CHATA, FENDA SIMPLES, EM ACO ZINCADO, 1/4" (6,35 MM) X 25 MM	Material	CENTO	0,9811193		54,91		53,87		53,87	0,01%	482.577,58	99,69%
00020083	SINAPI	SOLUCAO PREPARADORA / LIMPADORA PARA PVC, FRASCO COM 1000 CM3	Material	UN	0,5388923		99,52		53,63		53,63	0,01%	482.631,21	99,70%
00000123	SINAPI	ADITIVO IMPERMEABILIZANTE DE PEGA NORMAL PARA ARGAMASSAS E CONCRETOS SEM ARMACAO, LIQUIDO E ISENTO DE CLORETOS	Material	L	4,3145875		12,42		53,58		53,58	0,01%	482.684,80	99,71%
00000442	SINAPI	PARAFUSO FRANCES M16 EM ACO GALVANIZADO, COMPRIMENTO = 45 MM, DIAMETRO = 16 MM, CABECA ABAULADA	Material	UN	5,9876924		8,66		51,87		51,87	0,01%	482.736,66	99,72%
00001573	SINAPI	TERMINAL A COMPRESSAO EM COBRE ESTANHADO PARA CABO 6 MM2, 1 FURO E 1 COMPRESSAO, PARA PARAFUSO DE FIXACAO M6	Material	UN	23,9507697		2,15		51,50		51,50	0,01%	482.788,17	99,73%
11973	SEINFRA	TE PVC SOLDAVEL 32MM	Material	UN	9,9794874		4,98		49,67		49,67	0,01%	482.837,84	99,74%
10311	SEINFRA	BUCHA REDUÇÃO PVC ROSCAVEL DE 1"X 3/4"	Material	UN	9,9794874		4,49		44,85		44,85	0,01%	482.882,69	99,75%
10108	SEINFRA	AREIA GROSSA	Material	m³	0,2982869		144,46		43,09		43,09	0,01%	482.925,78	99,76%
00040287	SINAPI	LOCACAO DE BARRA DE ANCORAGEM DE 0,80 A 1,20 M DE EXTENSAO, COM ROSCA DE 5/8", INCLUINDO PORCA E FLANGE	Equipamento	MES	6,8042148		6,22		42,33		42,33	0,01%	482.968,11	99,77%
138	ORSE	Adesivo pvc em frasco de 850 gramas	Material	kg	0,4590564		87,48		40,16		40,16	0,01%	483.008,27	99,78%
00004222	SINAPI	GASOLINA COMUM	Material	L	5,4488078		7,14		38,90		38,90	0,01%	483.047,18	99,78%
00005068	SINAPI	PREGO DE ACO POLIDO COM CABECA 17 X 21 (2 X 11)	Material	KG	1,5186477		24,57		37,32		37,32	0,01%	483.084,49	99,79%
00003540	SINAPI	JOELHO PVC, SOLDAVEL, 90 GRAUS, 50 MM, COR MARROM, PARA AGUA FRIA PREDIAL	Material	UN	5,9876924		6,17		36,96		36,96	0,01%	483.121,46	99,80%
00000122	SINAPI	ADESIVO PLASTICO PARA PVC, FRASCO COM *850* GR	Material	UN	0,4181405		87,84		36,73		36,73	0,01%	483.158,19	99,81%
11605	SEINFRA	PEDRISCO	Material	m³	0,2993846		121,41		36,35		36,35	0,01%	483.194,54	99,81%
00012815	SINAPI	FITTA CREPE ROLO DE *25* MM X 50 M	Material	UN	2,4068528		14,56		35,04		35,04	0,01%	483.229,57	99,82%
00034547	SINAPI	TELA DE ACO SOLDADA GALVANIZADA/ZINCADA PARA ALVENARIA, FIO D = *1,20 A 1,70* MM, MALHA 15 X 15 MM, (C X L) *50 X 12* CM	Material	M	7,9510568		4,40		34,96		34,96	0,01%	483.264,54	99,83%
00009869	SINAPI	TUBO PVC, SOLDAVEL, DE 32 MM, AGUA FRIA (NBR-5648)	Material	M	3,1414428		11,08		34,80		34,80	0,01%	483.299,34	99,84%
00001570	SINAPI	TERMINAL A COMPRESSAO EM COBRE ESTANHADO PARA CABO 2,5 MM2, 1 FURO E 1 COMPRESSAO, PARA PARAFUSO DE FIXACAO M5	Material	UN	23,9507697		1,39		33,28		33,28	0,01%	483.332,62	99,84%
00000112	SINAPI	ADAPTADOR PVC SOLDAVEL CURTO COM BOLSA E ROSCA, 50 MM X1 1/2", PARA AGUA FRIA	Material	UN	5,9876924		5,51		32,99		32,99	0,01%	483.365,60	99,85%
00043131	SINAPI	ARAME GALVANIZADO 6 BWG, D = 5,16 MM (0,157 KG/M), OU 8 BWG, D = 4,19 MM (0,101 KG/M), OU 10 BWG, D = 3,40 MM (0,0713 KG/M)	Material	KG	1,0803993		30,30		32,74		32,74	0,01%	483.398,34	99,86%
00040304	SINAPI	PREGO DE ACO POLIDO COM CABECA DUPLA 17 X 27 (2 1/2 X 11)	Material	KG	1,0660897		30,34		32,34		32,34	0,01%	483.430,68	99,86%
00012893/SINAPI	ORSE	Bota de seguranca com biqueira de aco e colarinho acolchoado	Material	par	0,3518089		89,31		31,42		31,42	0,01%	483.462,10	99,87%
10362	ORSE	Seguro de vida e acidente em grupo	Serviços	un	1,9922310		15,15		30,18		30,18	0,01%	483.492,28	99,88%
2684	ORSE	Argamassa industrializada Votomassa AC-II, ou similar	Material	kg	13,5321849		2,04		27,63		27,63	0,01%	483.519,91	99,88%
00040271	SINAPI	LOCACAO DE APRUMADOR METALICO DE PILAR, COM ALTURA E ANGULO REGULAVEIS, EXTENSAO DE *1,50* A *2,80* M	Equipamento	UNXMES	1,6988868		16,18		27,48		27,48	0,01%	483.547,39	99,89%
00000108	SINAPI	ADAPTADOR PVC SOLDAVEL CURTO COM BOLSA E ROSCA, 32 MM X 1", PARA AGUA FRIA	Material	UN	11,9753849		2,21		26,48		26,48	0,01%	483.573,87	99,89%

00034557	SINAPI	TELA DE ACO SOLDADA GALVANIZADA/ZINCADA PARA ALVENARIA, FIO D = *1,20 A 1,70* MM, MALHA 15 X 15 MM, (C X L) *50 X 7,5* CM	Material	M	9,4767208		2,78		26,33		26,33	0,01%	483.600,20	99,90%
00007142	SINAPI	TE SOLDAVEL, PVC, 90 GRAUS,50 MM, PARA AGUA FRIA PREDIAL (NBR 5648)	Material	UN	1,9958975		11,92		23,80		23,80	0,00%	483.624,00	99,90%
00000242	SINAPI	AJUDANTE ESPECIALIZADO (HORISTA)	Mão de Obra	H	1,1508962		20,60		23,71		23,71	0,00%	483.647,70	99,91%
00043461	SINAPI	FERRAMENTAS - FAMILIA ENCANADOR - HORISTA (ENCARGOS COMPLEMENTARES - COLETADO CAIXA)	Encargos Complementares	H	33,8095053		0,70		23,69		23,69	0,00%	483.671,39	99,91%
10026	SEINFRA	ADESIVO PARA TUBO DE PVC RIGIDO	Material	KG	0,2874092		76,55		22,00		22,00	0,00%	483.693,39	99,92%
00003767	SINAPI	LIXA EM FOLHA PARA PAREDE OU MADEIRA, NUMERO 120, COR VERMELHA	Material	UN	19,1701003		1,14		21,77		21,77	0,00%	483.715,16	99,92%
00001214	SINAPI	CARPINTEIRO DE ESQUADRIAS (HORISTA)	Mão de Obra	H	0,8449789		25,07		21,18		21,18	0,00%	483.736,35	99,93%
00002674	SINAPI	ELETRODUTO DE PVC RIGIDO ROSCAVEL DE 3/4", SEM LUVA	Material	M	3,0447416		6,26		19,05		19,05	0,00%	483.755,40	99,93%
00003503	SINAPI	JOELHO, PVC SOLDAVEL, 45 GRAUS, 50 MM, COR MARROM, PARA AGUA FRIA PREDIAL	Material	UN	1,9958975		9,25		18,47		18,47	0,00%	483.773,87	99,93%
00039443	SINAPI	PARAFUSO DRY WALL, EM ACO ZINCADO, CABECA LENTILHA E PONTA BROCA (LB), LARGURA 4,2 MM, COMPRIMENTO 13 MM	Material	UN	64,6312359		0,28		17,96		17,96	0,00%	483.791,83	99,94%
10599	ORSE	Protetor solar fps 30 com 120ml	Material	un	0,7968924		21,75		17,33		17,33	0,00%	483.809,16	99,94%
00007568	SINAPI	BUCHA DE NYLON SEM ABA S10, COM PARAFUSO DE 6,10 X 65 MM EM ACO ZINCADO COM ROSCA SOBERBA, CABECA CHATA E FENDA PHILLIPS	Material	UN	22,2742158		0,74		16,41		16,41	0,00%	483.825,57	99,94%
00037395	SINAPI	PINO DE ACO COM FURO, HASTE = 27 MM (ACAÓ DIRETA)	Material	CENTO	0,3021290		50,66		15,30		15,30	0,00%	483.840,88	99,95%
2036	ORSE	Solucao limpadora pvc	Material	I	0,1796308		84,25		15,13		15,13	0,00%	483.856,01	99,95%
00013458	SINAPI	COMPACTADOR DE SOLOS DE PERCURSAO (SOQUETE) COM MOTOR A GASOLINA 4 TEMPOS DE 4 HP (4 CV)	Equipamento para Aquisição Permanente	UN	0,0007105		20.560,75		14,61		14,61	0,00%	483.870,62	99,95%
00002711/SINAPI	ORSE	Carrinho de mao, em aco, com capacidade de *45 a 65* l / *100* kg, pneu com camara	Material	un	0,0601921		223,50		13,45		13,45	0,00%	483.884,07	99,96%
00012892/SINAPI	ORSE	Luva raspa de couro, cano curto (punho *7* cm)	Material	par	1,0182514		13,13		13,37		13,37	0,00%	483.897,44	99,96%
00043463	SINAPI	FERRAMENTAS - FAMILIA ENCARREGADO GERAL - HORISTA (ENCARGOS COMPLEMENTARES - COLETADO CAIXA)	Encargos Complementares	H	59,8769243		0,21		12,30		12,30	0,00%	483.909,74	99,96%
10596	ORSE	Protetor auricular	Material	un	1,9922310		5,81		11,58		11,58	0,00%	483.921,32	99,96%
00040547	SINAPI	PARAFUSO ZINCADO, AUTOBROCANTE, FLANGEADO, 4,2 MM X 19 MM	Material	CENTO	0,3591598		32,03		11,50		11,50	0,00%	483.932,82	99,97%
00043464	SINAPI	FERRAMENTAS - FAMILIA OPERADOR ESCAVADEIRA - HORISTA (ENCARGOS COMPLEMENTARES - COLETADO CAIXA)	Encargos Complementares	H	186,4989215		0,06		11,27		11,27	0,00%	483.944,09	99,97%
00013896	SINAPI	VIBRADOR DE IMERSAO, DIAMETRO DA PONTEIRA DE *45* MM, COM MOTOR ELETRICO TRIFASICO DE 2 HP (2 CV)	Equipamento para Aquisição Permanente	UN	0,0025144		3.801,31		9,56		9,56	0,00%	483.953,64	99,97%
11180	SEINFRA	FITA DE VEDAÇÃO	Material	M	21,8550774		0,43		9,51		9,51	0,00%	483.963,15	99,97%
11888	SEINFRA	SOLUÇÃO LIMPADORA PARA PVC RIGIDO	Material	L	0,1167600		73,72		8,61		8,61	0,00%	483.971,76	99,98%
00002692	SINAPI	DESMOLDANTE PROTETOR PARA FORMAS DE MADEIRA, DE BASE OLEOSA EMULSIONADA EM AGUA	Material	L	0,7096324		11,94		8,47		8,47	0,00%	483.980,23	99,98%
00013836	SINAPI	MAQUINA EXTRUSORA DE CONCRETO PARA GUIAS E SARJETAS, COM MOTOR A DIESEL E POTENCIA DE 14 CV	Equipamento para Aquisição Permanente	UN	0,0001028		80.141,81		8,24		8,24	0,00%	483.988,46	99,98%
00001893	SINAPI	LUVA EM PVC RIGIDO ROSCAVEL, DE 1 1/2", PARA ELETRODUTO	Material	UN	1,9958975		4,11		8,20		8,20	0,00%	483.996,66	99,98%
00038383	SINAPI	LIXA D'AGUA EM FOLHA, COR PRETA, GRAO 100	Material	UN	3,3581973		2,42		8,11		8,11	0,00%	484.004,78	99,98%
1997	ORSE	Sabão em pó	Material	kg	0,6103953		12,81		7,82		7,82	0,00%	484.012,59	99,98%
2540	ORSE	Rejunte colorido flexivel para revestimentos cerâmicos	Material	kg	1,7591840		4,23		7,44		7,44	0,00%	484.020,03	99,99%
00001891	SINAPI	LUVA EM PVC RIGIDO ROSCAVEL, DE 3/4", PARA ELETRODUTO	Material	UN	4,9897437		1,38		6,87		6,87	0,00%	484.026,90	99,99%
00020247	SINAPI	PREGO DE ACO POLIDO COM CABECA 15 X 15 (1 1/4 X 13)	Material	KG	0,2471250		27,22		6,73		6,73	0,00%	484.033,63	99,99%
11253	ORSE	Tarracha para tubos PVC de 1/2"	Material	un	0,1046699		42,04		4,40		4,40	0,00%	484.038,03	99,99%
00012895/SINAPI	ORSE	Capacete de segurança aba frontal com suspensao de polietileno, sem jugular (classe b)	Material	un	0,2656308		16,31		4,33		4,33	0,00%	484.042,36	99,99%
11256	ORSE	Tarracha para tubos PVC de 1 1/2"	Material	un	0,0380618		111,99		4,26		4,26	0,00%	484.046,63	99,99%
00004093	SINAPI	MOTORISTA DE CAMINHÃO (HORISTA)	Mão de Obra	H	0,1614073		26,34		4,25		4,25	0,00%	484.050,88	99,99%
00005073	SINAPI	PREGO DE ACO POLIDO COM CABECA 17 X 24 (2 1/4 X 11)	Material	KG	0,1654580		25,06		4,15		4,15	0,00%	484.055,02	99,99%
00003148	SINAPI	FITA VEDA ROSCA, EM PTFE, ROLO DE 18 MM X 50 M (L X C)	Material	UN	0,2227422		18,44		4,11		4,11	0,00%	484.059,13	99,99%
11255	ORSE	Tarracha para tubos PVC de 1"	Material	un	0,0570926		59,20		3,38		3,38	0,00%	484.062,51	99,99%
10788	ORSE	Pá quadrada	Material	un	0,0601921		44,58		2,68		2,68	0,00%	484.065,19	99,99%
1651	ORSE	Óculos branco proteção	Material	pr	0,3527070		7,25		2,56		2,56	0,00%	484.067,75	99,99%
981	ORSE	Fita veda rosca 18mm	Material	m	6,8060104		0,37		2,55		2,55	0,00%	484.070,30	100,00%
00037736	SINAPI	TANQUE DE ACO CARBONO NAO REVESTIDO, PARA TRANSPORTE DE AGUA COM CAPACIDADE DE 10 M3, COM BOMBA CENTRIFUGA POR TOMADA DE FORÇA, VAZAO MAXIMA *75* M3/H (INCLUI MONTAGEM, NAO INCLUI CAMINHÃO)	Equipamento para Aquisição Permanente	UN	0,0000221		110.843,18		2,44		2,44	0,00%	484.072,74	100,00%
11254	ORSE	Tarracha para tubos PVC de 3/4"	Material	un	0,0666081		33,21		2,21		2,21	0,00%	484.074,95	100,00%

00012894/SINAPI	ORSE		Capa para chuva em pvc com forro de poliester, com capuz (amarela ou azul)	Material	un	0,0885436		24,29		2,15		2,15	0,00%	484.077,10	100,00%
4728	ORSE		Talhadeira chata 10"	Material	un	0,0902881		22,45		2,03		2,03	0,00%	484.079,13	100,00%
00043462	SINAPI		FERRAMENTAS - FAMILIA ENGENHEIRO CIVIL - HORISTA (ENCARGOS COMPLEMENTARES - COLETADO CAIXA)	Encargos Complementares	H	39,9179495		0,05		1,93		1,93	0,00%	484.081,06	100,00%
11249	ORSE		Serra circular eletrica portatil	Equipamento	un	0,0014674	0,0000000	1.183,52	0,00	1,74		1,74	0,00%	484.082,80	100,00%
11257	ORSE		Tarracha para tubos PVC de 1 1/4"	Material	un	0,0380618		39,02		1,49		1,49	0,00%	484.084,28	100,00%
00005104	SINAPI		REBITE DE REPUXO EM ALUMINIO VAZADO, DIAMETRO 3,2 X 8 MM DE COMPRIMENTO (1KG = 1025 UNIDADES)	Material	KG	0,0167057		85,01		1,42		1,42	0,00%	484.085,70	100,00%
4729	ORSE		Marreta 1 kg com cabo	Material	un	0,0300960		45,67		1,37		1,37	0,00%	484.087,08	100,00%
00014618	SINAPI		SERRA CIRCULAR DE BANCADA COM MOTOR ELETRICO, POTENCIA DE *1600* W, PARA DISCO DE DIAMETRO DE 10" (250 MM)	Equipamento para Aquisição Permanente	UN	0,0006131		1.513,16		0,93		0,93	0,00%	484.088,00	100,00%
11247	ORSE		Serra mármore	Material	un	0,0022948		386,47		0,89		0,89	0,00%	484.088,89	100,00%
10592	ORSE		Lima chata 12"	Material	un	0,0095154		46,11		0,44		0,44	0,00%	484.089,33	100,00%
11248	ORSE		Furadeira e Parafusadeira eletrica Bosch ou Similar profissional	Equipamento	un	0,0014674	0,0000000	297,19	0,00	0,44		0,44	0,00%	484.089,77	100,00%
11241	ORSE		Alicate volt-amperimetro	Material	un	0,0017963		169,13		0,30		0,30	0,00%	484.090,07	100,00%
10282	ORSE		Regua de alumínio c/ 2,00m (para pedreiro)	Material	un	0,0045896		53,16		0,24		0,24	0,00%	484.090,31	100,00%
11245	ORSE		Desempoladeira de madeira 12x22	Material	un	0,0160635		14,01		0,23		0,23	0,00%	484.090,54	100,00%
10593	ORSE		Praio simples 30cm	Material	un	0,0095154		23,64		0,22		0,22	0,00%	484.090,76	100,00%
4722	ORSE		Colher de pedreiro	Material	un	0,0091791		22,71		0,21		0,21	0,00%	484.090,97	100,00%
11265	ORSE		Martelo de borracha com cabo	Material	un	0,0091791		22,65		0,21		0,21	0,00%	484.091,18	100,00%
11246	ORSE		Escala métrica de bambú	Material	Un	0,0160635		12,35		0,20		0,20	0,00%	484.091,38	100,00%
4174	ORSE		Desempenadeira de aço lisa, cabo madeira, ref:143, Atlas ou similar	Material	un	0,0114739		15,58		0,18		0,18	0,00%	484.091,56	100,00%
10579	ORSE		Chave de fenda chata 30 cm	Material	un	0,0047311		32,49		0,15		0,15	0,00%	484.091,71	100,00%
11244	ORSE		Martelo com unha	Material	un	0,0029348		47,24		0,14		0,14	0,00%	484.091,85	100,00%
11240	ORSE		Alicate com isolamento	Material	un	0,0017963		57,61		0,10		0,10	0,00%	484.091,95	100,00%
10789	ORSE		Nível de bolha de madeira	Material	un	0,0045896		18,60		0,09		0,09	0,00%	484.092,04	100,00%
11243	ORSE		Martelo sem unha	Material	un	0,0022948		33,83		0,08		0,08	0,00%	484.092,12	100,00%
10578	ORSE		Formão grande	Material	un	0,0029348		25,73		0,08		0,08	0,00%	484.092,19	100,00%
11264	ORSE		Marreta de 1/2 kg com cabo	Material	un	0,0045896		16,33		0,07		0,07	0,00%	484.092,27	100,00%
10790	ORSE		Prumo de face	Material	un	0,0022948		31,35		0,07		0,07	0,00%	484.092,34	100,00%
10577	ORSE		Serrote 40cm	Material	un	0,0014674		43,49		0,06		0,06	0,00%	484.092,40	100,00%
11242	ORSE		Chave inglesa 12"	Material	un	0,0008982		53,16		0,05		0,05	0,00%	484.092,45	100,00%

Equipamento	R\$ 12.293,43
Equipamento para Aquisição	R\$ 3.180,43
Mão de Obra	R\$ 103.330,53
Material	R\$ 337.134,47
Serviços	R\$ 366,60
Taxas	R\$ 0,00
Administração	R\$ 0,00
Aluguel	R\$ 0,00
Verba	R\$ 0,00
Transporte	R\$ 0,00
Encargos Complementares	R\$ 27.709,12
Franquia	R\$ 77,86
Outros	R\$ 0,00
<b>Total sem BDI</b>	<b>400.807,26</b>
<b>Total do BDI</b>	<b>83.285,19</b>
<b>Total Geral</b>	<b>484.092,45</b>

\_\_\_\_\_

Obra			Bancos			B.D.I.		Encargos Sociais		
REFORMA DO ESTÁDIO DE FUTEBOL NO MUNICÍPIO DE SÃO GONÇALO DO GURGUÉIA-PI - SEM DESONERAÇÃO			REFORMA DO ESTÁDIO DE FUTEBOL NO MUNICÍPIO DE SÃO GONÇALO DO GURGUÉIA-PI - SEM DESONERAÇÃO			20,81%		Não Desonerado: Horista: 113,33% Mensalista: 71,12%		
Curva ABC de Serviços										
Código	Banco	Descrição	Tipo	Und	Quant.	Valor Unit	Total	Peso (%)	Peso Acumulado (%)	
103946	SINAPI	PLANTIO DE GRAMA ESMERALDA OU SÃO CARLOS OU CURITIBANA, EM PLACAS. AF_07/2024	Paisagismo - Plantio	m²	4.606,0	25,29	116.485,74	24,06	24,06	
C2051	SEINFRA	CONJUNTO DE 4 (QUATRO) REFLETORES, MONTADO EM CRUZETA DE CONCRETO, COM LÂMPADAS EM LED 1.000W - COMPLETA - FORNECIMENTO E INSTALAÇÃO - MODIFICADO	INEL	UN	6,0	8.172,07	49.032,42	10,13	34,19	
C4764	SEINFRA	POÇO TUBULAR C/ TUBO GEOMECÂNICO DE 6", PROFUNDIDADE 100M, COMPLETAMENTE EXECUTADO, INCLUSIVE MARCAÇÃO (FORNECIMENTO E EXECUÇÃO)	BILHETERIA	UN	1,0	45.030,82	45.030,82	9,30	43,49	
87529	SINAPI	MASSA ÚNICA, EM ARGAMASSA TRAÇO 1:2:8, PREPARO MECÂNICO, APLICADA MANUALMENTE EM PAREDES INTERNAS DE AMBIENTES COM ÁREA ENTRE 5M² E 10M², E = 17,5MM, COM TALISCAS. AF_03/2024	REFORÇO DAS ARQUIBANCADAS	m²	488,68	48,36	23.632,56	4,88	48,38	
104487	SINAPI	COMPOSIÇÃO PARAMÉTRICA PARA EXECUÇÃO DE ESTRUTURAS DE CONCRETO ARMADO, PARA EDIFICAÇÃO HABITACIONAL UNIFAMILIAR TÉRREA (CASA EM EMPREENDIMENTOS), FCK = 25 MPA. AF_11/2022	CAMPO DE FUTEBOL	m³	5,78	3.237,10	18.710,43	3,87	52,24	
91935	SINAPI	CABO DE COBRE FLEXÍVEL ISOLADO, 16 MM², ANTI-CHAMA 0,6/1,0 KV, PARA CIRCUITOS TERMINAIS - FORNECIMENTO E INSTALAÇÃO. AF_03/2023	ALAMBRADO - MURETA	M	500,0	35,71	17.855,00	3,69	55,93	
9937	ORSE	Limpeza mecanizada do terreno c/ retroescavadeira (vegetação rasteira) inclusive carga e transporte - dmt até 1km	VESTIÁRIOS (TIMES E JUÍZ)	m²	6.400,0	2,30	14.720,00	3,04	58,97	
93008	SINAPI	ELETRODUTO RÍGIDO ROSCÁVEL, PVC, DN 50 MM (1 1/2"), PARA REDE ENTERRADA DE DISTRIBUIÇÃO DE ENERGIA ELÉTRICA - FORNECIMENTO E INSTALAÇÃO. AF_12/2021	BANHEIROS AO PÚBLICO, LANCHONETE E ARQ. CENTRAL	M	600,0	23,15	13.890,00	2,87	61,84	
73361	SINAPI	CONCRETO CICLOPICO FCK=10MPA 30% PEDRA DE MAO INCLUSIVE LANCAMENTO	ACESSIBILIDADE	m³	12,85	891,63	11.457,44	2,37	64,21	
91933	SINAPI	CABO DE COBRE FLEXÍVEL ISOLADO, 10 MM², ANTI-CHAMA 0,6/1,0 KV, PARA CIRCUITOS TERMINAIS - FORNECIMENTO E INSTALAÇÃO. AF_03/2023	INSTALAÇÕES ELÉTRICAS E ILUMINAÇÃO	M	500,0	22,72	11.360,00	2,35	66,55	
C4070	SEINFRA	DIVISÓRIA DE GRANITO CINZA E=2cm	SERVIÇOS FINAIS	m²	17,0	588,94	10.011,98	2,07	68,62	
COMPOSIÇÃO I	Próprio	ADMINISTRAÇÃO LOCAL DA OBRA	SEDI - SERVIÇOS DIVERSOS	UNID	2,0	4.898,36	9.796,72	2,02	70,64	
95241	SINAPI	LASTRO DE CONCRETO MAGRO, APLICADO EM PISOS, LAJES SOBRE SOLO OU RADIERS, ESPESSURA DE 5 CM. AF_01/2024	Lastro	m²	150,98	57,23	8.640,58	1,78	72,43	
98681	SINAPI	PISO CIMENTADO, TRAÇO 1:3 (CIMENTO E AREIA), ACABAMENTO RÚSTICO, ESPESSURA 2,0 CM, PREPARO MECÂNICO DA ARGAMASSA. AF_09/2020	Pisos	m²	147,16	53,61	7.889,24	1,63	74,06	
10537	ORSE	Fornecimento e assentamento de tubo pvc p/irrigação d=75mm, PN-80, linha Irriga-LF, Tigre ou similar	Assentamento/Montagem de Tubos e Conexões	m	100,0	72,71	7.271,00	1,50	75,56	
89449	SINAPI	TUBO, PVC, SOLDÁVEL, DE 50MM, INSTALADO EM PRUMADA DE ÁGUA - FORNECIMENTO E INSTALAÇÃO. AF_06/2022	Instalações Prediais de Água Fria em PVC	M	315,0	22,18	6.986,70	1,44	77,00	
91881	SINAPI	LUVA PARA ELETRODUTO, PVC, ROSCÁVEL, DN 40 MM (1 1/4"), PARA CIRCUITOS TERMINAIS, INSTALADA EM LAJE - FORNECIMENTO E INSTALAÇÃO. AF_03/2023	Instalações Elétricas - Eletrodutos Embutidos, Cabos, Caixas, Tomadas e Interruptores	UN	481,0	13,38	6.435,78	1,33	78,33	
102491	SINAPI	PINTURA DE PISO COM TINTA ACRÍLICA, APLICAÇÃO MANUAL, 2 DEMÃOS, INCLUSO FUNDO PREPARADOR. AF_05/2021	Pintura para Pisos e para Sinalização Horizontal e Vertical	m²	241,18	26,01	6.273,09	1,30	79,63	
10538	ORSE	Fornecimento e assentamento de tubo pvc p/irrigação d=50mm, PN-40, linha Irriga-LF, Tigre ou similar	Assentamento/Montagem de Tubos e Conexões	m	200,0	30,02	6.004,00	1,24	80,87	
91931	SINAPI	CABO DE COBRE FLEXÍVEL ISOLADO, 6 MM², ANTI-CHAMA 0,6/1,0 KV, PARA CIRCUITOS TERMINAIS - FORNECIMENTO E INSTALAÇÃO. AF_03/2023	Instalações Elétricas - Eletrodutos Embutidos, Cabos, Caixas, Tomadas e Interruptores	M	400,0	14,18	5.672,00	1,17	82,04	
C0054	SEINFRA	ALVENARIA DE EMBASAMENTO DE PEDRA ARGAMASSADA	0	m³	8,07	696,21	5.618,41	1,16	83,20	

91868	SINAPI	ELETRODUTO RÍGIDO ROSCÁVEL, PVC, DN 32 MM (1"), PARA CIRCUITOS TERMINAIS, INSTALADO EM LAJE - FORNECIMENTO E INSTALAÇÃO. AF_03/2023	Instalações Elétricas - Eletrodutos Embutidos, Cabos, Caixas, Tomadas e Interruptores	M	300,0	17,52	5.256,00	1,09	84,29
88497	SINAPI	EMASSAMENTO COM MASSA LÁTEX, APLICAÇÃO EM PAREDE, DUAS DEMÃOS, LIXAMENTO MANUAL. AF_04/2023	Pintura Interna	m²	239,52	21,76	5.211,95	1,08	85,36
72895	SINAPI	CARGA, MANOBRAS E DESCARGA DE MATERIAIS DIVERSOS, COM CAMINHÃO BASCULANTE 6M3 (CARGA E DESCARGA MANUAIS)	MOVT - MOVIMENTO DE TERRA	m³	160,0	31,28	5.004,80	1,03	86,40
C1348	SEINFRA	ESTRUTURA METÁLICA DE TRAVES DE FUTEBOL DE CAMPO OFICIAL, EM TUBOS DE AÇO GALVANIZADO, DIMENSÕES 7,32 X 2,44 X 1,50, COM ACABAMENTO E PINTURA, INCLUSIVE REDE EM FIO 100% NYLON COM PROTEÇÃO UV	0	CJ	1,0	4.954,72	4.954,72	1,02	87,42
93358	SINAPI	ESCAVAÇÃO MANUAL DE VALA. AF_09/2024	Escavação de Valas	m³	42,6	113,06	4.816,35	0,99	88,42
C1621	SEINFRA	LETREIRO - LETRA EM PAREDES	0	UN	180,0	21,67	3.900,60	0,81	89,22
11400	ORSE	Placa de inauguração em alumínio composto preto, 60x80cm, esp=4mm, (ACM constit. de 02 chapas sólidas de alumínio c/ núcleo central em polietileno), c/ pintura coilcoating PVDF KYNAR 500, texto gravado a laser, acab em verniz autom., mold em alumínio	Conversão InfoWOrca	un	1,0	3.594,38	3.594,38	0,74	89,96
C0589	SEINFRA	CAIAÇÃO EM TRES DEMÃOS EM PAREDES	0	m²	308,85	10,52	3.249,10	0,67	90,64
93588	SINAPI	TRANSPORTE COM CAMINHÃO BASCULANTE DE 10 M³, EM VIA URBANA EM LEITO NATURAL (UNIDADE: M3XKM). AF_07/2020	Transporte, Carga e Descarga de Materiais	M3XKM	800,0	3,79	3.032,00	0,63	91,26
87879	SINAPI	CHAPISCO APLICADO EM ALVENARIAS E ESTRUTURAS DE CONCRETO INTERNAS, COM COLHER DE PEDREIRO. ARGAMASSA TRAÇO 1:3 COM PREPARO EM BETONEIRA 400L. AF_10/2022	Chapisco	m²	488,68	6,14	3.000,49	0,62	91,88
91929	SINAPI	CABO DE COBRE FLEXÍVEL ISOLADO, 4 MM², ANTI-CHAMA 0,6/1,0 KV, PARA CIRCUITOS TERMINAIS - FORNECIMENTO E INSTALAÇÃO. AF_03/2023	Instalações Elétricas - Eletrodutos Embutidos, Cabos, Caixas, Tomadas e Interruptores	M	300,0	10,00	3.000,00	0,62	92,50
105973	SINAPI	ESTRUTURA DE PARA POSTES DE CONCRETO - CRUZETA DE CONCRETO PARA POSTE N3 - FORNECIMENTO E INSTALAÇÃO. AF_04/2025	Postes de Concreto e Metálicos	UN	6,0	473,78	2.842,68	0,59	93,09
100761	SINAPI	PINTURA COM TINTA ALQUÍDICA DE ACABAMENTO (ESMALTE SINTÉTICO FOSCO) PULVERIZADA SOBRE SUPERFÍCIES METÁLICAS (EXCETO PERFIL) EXECUTADO EM OBRA (02 DEMÃOS). AF_01/2020_PE	Pintura em Superfícies Metálicas	m²	42,92	64,59	2.772,20	0,57	93,66
8984	ORSE	Válvula solenoide p/irrigação modelo 75 - DV 3/4", marca Rain Bird ou similar	Fornecimento de Hidrantes, Aspersores e Acessórios para Irrigação	un	5,0	532,20	2.661,00	0,55	94,21
96116	SINAPI	FORRO EM RÉGUAS DE PVC, FRISADO, PARA AMBIENTES COMERCIAIS, INCLUSIVE ESTRUTURA BIDIRECIONAL DE FIXAÇÃO. AF_08/2023_PS	Forros	m²	29,26	73,10	2.138,90	0,44	94,65
2459	ORSE	Demarcação de campo de futebol com utilização de cal	Diversos	m	420,0	4,77	2.003,40	0,41	95,07
87479	SINAPI	ALVENARIA DE VEDAÇÃO DE BLOCOS CERÂMICOS FURADOS NA VERTICAL DE 14X19X39CM (ESPESSURA 14CM) DE PAREDES COM ÁREA LÍQUIDA MAIOR OU IGUAL A 6M² SEM VÃOS E ARGAMASSA DE ASSENTAMENTO COM PREPARO EM BETONEIRA. AF_06/2014	PARE - PAREDES/PAINEIS	m²	18,97	100,17	1.900,22	0,39	95,46
97886	SINAPI	CAIXA ENTERRADA ELÉTRICA RETANGULAR, EM ALVENARIA COM TIJOLOS CERÂMICOS MACIÇOS, FUNDO COM BRITA, DIMENSÕES INTERNAS: 0,3X0,3X0,3 M. AF_12/2020	Caixas Enterradas	UN	8,0	230,32	1.842,56	0,38	95,84
9004	ORSE	Disjuntor termomagnetico tripolar 80 A, padrão DIN (Europeu - linha branca), curva C, 5KA	Fusíveis, Disjuntores e Chaves	un	9,0	200,14	1.801,26	0,37	96,21
87477	SINAPI	ALVENARIA DE VEDAÇÃO DE BLOCOS CERÂMICOS FURADOS NA VERTICAL DE 9X19X39CM (ESPESSURA 9CM) DE PAREDES COM ÁREA LÍQUIDA MAIOR OU IGUAL A 6M² SEM VÃOS E ARGAMASSA DE ASSENTAMENTO COM PREPARO EM BETONEIRA. AF_06/2014	PARE - PAREDES/PAINEIS	m²	22,61	73,97	1.672,46	0,35	96,56
92986	SINAPI	CABO DE COBRE FLEXÍVEL ISOLADO, 35 MM², ANTI-CHAMA 0,6/1,0 KV, PARA REDE ENTERRADA DE DISTRIBUIÇÃO DE ENERGIA ELÉTRICA - FORNECIMENTO E INSTALAÇÃO. AF_12/2021	Redes Enterradas de Distribuição Elétrica	M	30,0	54,95	1.648,50	0,34	96,90
12625	ORSE	Retelhamento em cobertura com telha ceramica tipo canal comum, Itabaiana ou similar.	Telhamento	m²	91,9	15,00	1.378,50	0,28	97,18
8975	ORSE	Aspersor tipo spray, ref. 1804 SAM, marca Rain Bird ou similarCaixa de válvula 60x55x37cm com tampa modelo VB STD6	Fornecimento de Hidrantes, Aspersores e Acessórios para Irrigação	un	10,0	131,03	1.310,30	0,27	97,45
C0588	SEINFRA	CAIAÇÃO EM DUAS DEMÃOS COM SUPERCAL	0	m²	179,24	7,01	1.256,47	0,26	97,71
91880	SINAPI	LUVA PARA ELETRODUTO, PVC, ROSCÁVEL, DN 32 MM (1"), PARA CIRCUITOS TERMINAIS, INSTALADA EM LAJE - FORNECIMENTO E INSTALAÇÃO. AF_03/2023	Instalações Elétricas - Eletrodutos Embutidos, Cabos, Caixas, Tomadas e Interruptores	UN	107,0	10,59	1.133,13	0,23	97,95



72101	SINAPI	REVISAO GERAL DE TELHADOS DE TELHAS CERAMICAS	COBE - COBERTURA	m²	91,9	11,99	1.101,88	0,23	98,17
8982	ORSE	Caixa plastica redonda p/ 1 válvula Rain Bird, de 6", c/corpo e tampa	Fornecimento de Hidrantes, Aspersores e Acessórios para Irrigação	un	5,0	189,21	946,05	0,20	98,37
93382	SINAPI	REATERRO MANUAL DE VALAS, COM COMPACTADOR DE SOLOS DE PERCUSSÃO. AF_08/2023	Aterro e Reaterro de Valas	m³	26,82	33,11	888,01	0,18	98,55
93671	SINAPI	DISJUNTOR TRIPOLAR TIPO DIN, CORRENTE NOMINAL DE 32A - FORNECIMENTO E INSTALAÇÃO. AF_07/2025	Instalações Elétricas - Quadros, Cabos, Disjuntores, Contatores e Barramentos Blindados	UN	8,0	94,44	755,52	0,16	98,71
7324	ORSE	Piso tátil direcional e/ou alerta, de concreto, colorido, p/deficientes visuais, dimensões 25x25cm, aplicado com argamassa industrializada ac-ii, rejuntado, exclusive regularização de base	Azulejos e Cerâmicas	m²	3,39	186,74	633,04	0,13	98,84
94263	SINAPI	GUIA (MEIO-FIO) CONCRETO, MOLDADA IN LOCO EM TRECHO RETO COM EXTRUSORA, 13 CM BASE X 22 CM ALTURA. AF_01/2024	Guias e sarjetas	M	13,15	45,25	595,03	0,12	98,96
99857	SINAPI	CORRIMÃO SIMPLES FIXADO EM PAREDE, DIÂMETRO EXTERNO = 1 1/2", EM ALUMÍNIO. AF_10/2025_PS	Guarda-Corpo, Corrimão e Grade para Esquadrias	M	6,2	77,27	479,07	0,10	99,06
94497	SINAPI	REGISTRO DE GAVETA BRUTO, LATÃO, ROSCÁVEL, 1 1/2" - FORNECIMENTO E INSTALAÇÃO. AF_08/2021	Válvulas e Registros para Sistemas Prediais	UN	3,0	151,09	453,27	0,09	99,16
C1898	SEINFRA	PEÇAS DE APOIO DEFICIENTES C/TUBO INOX P/WC'S	0	M	1,8	241,47	434,64	0,09	99,25
99622	SINAPI	VÁLVULA DE RETENÇÃO HORIZONTAL, DE BRONZE, ROSCÁVEL, 1 1/2" - FORNECIMENTO E INSTALAÇÃO. AF_08/2021	Válvulas e Registros para Sistemas Prediais	UN	1,0	428,94	428,94	0,09	99,33
92984	SINAPI	CABO DE COBRE FLEXÍVEL ISOLADO, 25 MM², ANTI-CHAMA 0,6/1,0 KV, PARA REDE ENTERRADA DE DISTRIBUIÇÃO DE ENERGIA ELÉTRICA - FORNECIMENTO E INSTALAÇÃO. AF_12/2021	Redes Enterradas de Distribuição Elétrica	M	10,0	39,64	396,40	0,08	99,42
2450	ORSE	Limpeza geral	Limpeza	m²	122,33	3,12	381,66	0,08	99,50
93654	SINAPI	DISJUNTOR MONOPOLAR TIPO DIN, CORRENTE NOMINAL DE 16A - FORNECIMENTO E INSTALAÇÃO. AF_07/2025	Instalações Elétricas - Quadros, Cabos, Disjuntores, Contatores e Barramentos Blindados	UN	24,0	13,79	330,96	0,07	99,56
888	ORSE	Tubo aço galvanizado c/costura 1 1/2" (40mm), p/condução fluidos, classe leve, e=3,00mm, 3,48kg/m, NBR-5580	Tubos e Conexões de Ferro Galvanizado	m	3,0	85,76	257,28	0,05	99,62
C2384	SEINFRA	TÊ PVC SOLD. MARROM D= 50mm (1 1/2")	0	UN	8,0	32,12	256,96	0,05	99,67
94799	SINAPI	TORNEIRA DE BOIA PARA CAIXA D'ÁGUA, ROSCÁVEL, 1 1/2" - FORNECIMENTO E INSTALAÇÃO. AF_08/2021	Válvulas e Registros para Sistemas Prediais	UN	1,0	223,37	223,37	0,05	99,72
C0490	SEINFRA	BUCHA REDUÇÃO PVC ROSC. D=1 1/2"X1" (50X32mm)	0	UN	10,0	19,82	198,20	0,04	99,76
C2382	SEINFRA	TÊ PVC SOLD. MARROM D= 32mm (1")	0	UN	10,0	17,05	170,50	0,04	99,79
89381	SINAPI	LUVA COM BUCHA DE LATÃO, PVC, SOLDÁVEL, DN 25MM X 3/4, INSTALADO EM RAMAL OU SUB-RAMAL DE ÁGUA - FORNECIMENTO E INSTALAÇÃO. AF_06/2022	Instalações Prediais de Água Fria em PVC	UN	10,0	15,34	153,40	0,03	99,82
89503	SINAPI	CURVA 90 GRAUS, PVC, SOLDÁVEL, DN 50MM, INSTALADO EM PRUMADA DE ÁGUA - FORNECIMENTO E INSTALAÇÃO. AF_06/2022	Instalações Prediais de Água Fria em PVC	UN	4,0	27,81	111,24	0,02	99,85
89501	SINAPI	JOELHO 90 GRAUS, PVC, SOLDÁVEL, DN 50MM, INSTALADO EM PRUMADA DE ÁGUA - FORNECIMENTO E INSTALAÇÃO. AF_06/2022	Instalações Prediais de Água Fria em PVC	UN	6,0	17,85	107,10	0,02	99,87
C0497	SEINFRA	BUCHA REDUÇÃO PVC ROSC. D=1"X3/4" (32X25mm)	0	UN	10,0	10,00	100,00	0,02	99,89
94495	SINAPI	REGISTRO DE GAVETA BRUTO, LATÃO, ROSCÁVEL, 1" - FORNECIMENTO E INSTALAÇÃO. AF_08/2021	Válvulas e Registros para Sistemas Prediais	UN	1,0	87,56	87,56	0,02	99,91
94662	SINAPI	ADAPTADOR CURTO COM BOLSA E ROSCA PARA REGISTRO, PVC, SOLDÁVEL, DN 50 MM X 1 1/2", INSTALADO EM RESERVAÇÃO PREDIAL DE ÁGUA - FORNECIMENTO E INSTALAÇÃO. AF_04/2024	Instalações Hidráulicas - Reservação e Bombas de Recalque	UN	6,0	13,38	80,28	0,02	99,92
89403	SINAPI	TUBO, PVC, SOLDÁVEL, DE 32MM, INSTALADO EM RAMAL DE DISTRIBUIÇÃO DE ÁGUA - FORNECIMENTO E INSTALAÇÃO. AF_06/2022	Instalações Prediais de Água Fria em PVC	M	3,0	23,67	71,01	0,01	99,94
94658	SINAPI	ADAPTADOR CURTO COM BOLSA E ROSCA PARA REGISTRO, PVC, SOLDÁVEL, DN 32 MM X 1", INSTALADO EM RESERVAÇÃO PREDIAL DE ÁGUA - FORNECIMENTO E INSTALAÇÃO. AF_04/2024	Instalações Hidráulicas - Reservação e Bombas de Recalque	UN	10,0	6,45	64,50	0,01	99,95
89625	SINAPI	TE, PVC, SOLDÁVEL, DN 50MM, INSTALADO EM PRUMADA DE ÁGUA - FORNECIMENTO E INSTALAÇÃO. AF_06/2022	Instalações Prediais de Água Fria em PVC	UN	2,0	28,12	56,24	0,01	99,96
91879	SINAPI	LUVA PARA ELETRODUTO, PVC, ROSCÁVEL, DN 25 MM (3/4"), PARA CIRCUITOS TERMINAIS, INSTALADA EM LAJE - FORNECIMENTO E INSTALAÇÃO. AF_03/2023	Instalações Elétricas - Eletrodutos Embutidos, Cabos, Caixas, Tomadas e Interruptores	UN	5,0	8,51	42,55	0,01	99,97
89502	SINAPI	JOELHO 45 GRAUS, PVC, SOLDÁVEL, DN 50MM, INSTALADO EM PRUMADA DE ÁGUA - FORNECIMENTO E INSTALAÇÃO. AF_06/2022	Instalações Prediais de Água Fria em PVC	UN	2,0	20,93	41,86	0,01	99,98

93013	SINAPI	LUVA PARA ELETRODUTO, PVC, ROSCÁVEL, DN 50 MM (1 1/2"), PARA REDE ENTERRADA DE DISTRIBUIÇÃO DE ENERGIA ELÉTRICA - FORNECIMENTO E INSTALAÇÃO. AF_12/2021	Redes Enterradas de Distribuição Elétrica	UN	2,0	18,96	37,92	0,01	99,99
91867	SINAPI	ELETRODUTO RÍGIDO ROSCÁVEL, PVC, DN 25 MM (3/4"), PARA CIRCUITOS TERMINAIS, INSTALADO EM LAJE - FORNECIMENTO E INSTALAÇÃO. AF_03/2023	Instalações Elétricas - Eletrodutos Embutidos, Cabos, Caixas, Tomadas e Interruptores	M	3,0	12,61	37,83	0,01	100,00
89553	SINAPI	ADAPTADOR CURTO COM BOLSA E ROSCA PARA REGISTRO, PVC, SOLDÁVEL, DN 32MM X 1, INSTALADO EM PRUMADA DE ÁGUA - FORNECIMENTO E INSTALAÇÃO. AF_06/2022	Instalações Prediais de Água Fria em PVC	UN	2,0	7,18	14,36	0,00	100,00

Total sem BDI

Total do BDI

Total Geral

400.807,26

83.285,19

484.092,45

Obra

REFORMA DO ESTÁDIO DE FUTEBOL NO MUNICÍPIO DE SÃO GONÇALO DO GURGUÊIA-PI - SEM DESONERAÇÃO

Bancos

SINAPI - 01/2026 - Piauí  
ORSE - 12/2025 - Sergipe  
SEINFRA - 028 - Ceará

B.D.I.

REFORMA DO ESTÁDIO DE FUTEBOL NO MUNICÍPIO DE SÃO GONÇALO DO GURGUÊIA-PI - SEM DESONERAÇÃO

Cronograma Físico e Financeiro				
Item	Descrição	Total Por Etapa	30 DIAS	60 DIAS
1	SERVIÇOS PRELIMINARES	100,00% 32.553,52	100,00% 32.553,52	
2	MURO DE ENTORNO	100,00% 26.219,04	100,00% 26.219,04	
3	BILHETERIA	100,00% 1.927,64	BILHETERIA	
4	REFORÇO DAS ARQUIBANCADAS	100,00% 71.673,07	REFORÇO DAS ARQUIBANCADAS	
5	CAMPO DE FUTEBOL	100,00% 200.423,18	CAMPO DE FUTEBOL	45,00% 90.190,43
6	ALAMBRADO - MURETA	100,00% 1.636,25	ALAMBRADO - MURETA	100,00% 1.636,25
7	VESTIÁRIOS (TIMES E JUÍZ)	100,00% 13.011,88	VESTIÁRIOS (TIMES E JUÍZ)	100,00% 13.011,88
8	BANHEIROS AO PÚBLICO, LANCHONETE E ARQ. CENTRAL	100,00% 5.874,87	BANHEIROS AO PÚBLICO, LANCHONETE E ARQ. CENTRAL	100,00% 5.874,87
9	ACESSIBILIDADE	100,00% 6.543,28	ACESSIBILIDADE	100,00% 6.543,28
10	INSTALAÇÕES ELÉTRICAS E ILUMINAÇÃO	100,00% 119.170,18	INSTALAÇÕES ELÉTRICAS E ILUMINAÇÃO	100,00% 119.170,18
11	SERVIÇOS FINAIS	100,00% 5.059,54	SERVIÇOS FINAIS	100,00% 5.059,54
Porcentagem			50,12%	49,88%
Custo			242.606,01	241.486,43
Porcentagem Acumulado			50,12%	100,0%
Custo Acumulado			242.606,01	484.092,45

Obra

REFORMA DO ESTÁDIO DE FUTEBOL NO MUNICÍPIO DE SÃO GONÇALO DO GURGUÉIA-PI - SEM DESONERAÇÃO

MEMORIAL DE CÁLCULO

Item	Descrição	Und	Quant.	Quant.
<b>1</b>	<b>SERVIÇOS PRELIMINARES</b>			
<b>1.1</b>	<b>SERVIÇOS INICIAIS</b>			
1.1.1	ADMINISTRAÇÃO LOCAL DA OBRA	UNID	BILHETERIA	2
<b>1.2</b>	<b>LIMPEZA E NIVELAMENTO</b>		<b>REFORÇO DAS ARQUIBANCADAS</b>	
1.2.1	Limpeza mecanizada do terreno c/ retroescavadeira (vegetação rasteira) inclusive carga e transporte - dmt até 1km	m <sup>2</sup>	CAMPO DE FUTEBOL	6400
1.2.2	CARGA, MANOBRAS E DESCARGA DE MATERIAIS DIVERSOS, COM CAMINHAO BASCULANTE 6M3 (CARGA E DESCARGA MANUAIS)	m <sup>3</sup>	ALAMBRADO - MURETA	160
1.2.3	TRANSPORTE COM CAMINHÃO BASCULANTE DE 10 M <sup>3</sup> , EM VIA URBANA EM LEITO NATURAL (UNIDADE: M3XKM). AF_07/2020	M3XKM	VESTIÁRIOS (TIMES E JUÍZ)	800
<b>2</b>	<b>MURO DE ENTORNO</b>		<b>BANHEIROS AO PUBLICO, LANCHONETE E ARO CENTRAL.</b>	
<b>2.1</b>	<b>MOVIMENTO DE TERRA</b>		<b>ACESSIBILIDADE</b>	
2.1.1	ESCAVAÇÃO MANUAL DE VALA. AF_09/2024	m <sup>3</sup>	INSTALAÇÕES ELÉTRICAS E ILUMINAÇÃO	13,5
2.1.2	REATERRO MANUAL DE VALAS, COM COMPACTADOR DE SOLOS DE PERCUSSÃO. AF_08/2023	m <sup>3</sup>	SERVIÇOS FINAIS	4,5
<b>2.2</b>	<b>INFRAESTRUTURA</b>			
2.2.1	ALVENARIA DE EMBASAMENTO DE PEDRA ARGAMASSADA	m <sup>3</sup>	75M X 20CM X 30CM	4,5
<b>2.3</b>	<b>SUPERESTRUTURA</b>			
<b>2.4</b>	<b>REVESTIMENTO</b>			
2.4.1	CHAPISCO APLICADO EM ALVENARIAS E ESTRUTURAS DE CONCRETO INTERNAS, COM COLHER DE PEDREIRO. ARGAMASSA TRAÇO 1:3 COM PREPARO EM BETONEIRA 400L. AF_10/2022	m <sup>2</sup>	VER PROJETO/DIFERENÇA QUE FALTA EXECUTAR	247,5

2.4.2	MASSA ÚNICA, EM ARGAMASSA TRAÇO 1:2:8, PREPARO MECÂNICO, APLICADA MANUALMENTE EM PAREDES INTERNAS DE AMBIENTES COM ÁREA ENTRE 5M <sup>2</sup> E 10M <sup>2</sup> , E = 17,5MM, COM TALISCAS. AF_03/2024	m <sup>2</sup>	VER PROJETO/DIFERENÇA QUE FALTA EXECUTAR	247,5
<b>2.5</b>	<b>PINTURA</b>			
2.5.1	PINTURA COM TINTA ALQUÍDICA DE ACABAMENTO (ESMALTE SINTÉTICO FOSCO) PULVERIZADA SOBRE SUPERFÍCIES METÁLICAS (EXCETO PERFIL) EXECUTADO EM OBRA (02 DEMÃOS). AF_01/2020_PE	m <sup>2</sup>	VER PROJETO/DIFERENÇA QUE FALTA EXECUTAR	16,8
2.5.2	EMASSAMENTO COM MASSA LÁTEX, APLICAÇÃO EM PAREDE, DUAS DEMÃOS, LIXAMENTO MANUAL. AF_04/2023	m <sup>2</sup>	VER PROJETO/DIFERENÇA QUE FALTA EXECUTAR	65,08
2.5.3	CAIAÇÃO EM TRES DEMÃOS EM PAREDES	m <sup>2</sup>	VER PROJETO/DIFERENÇA QUE FALTA EXECUTAR	247,5
2.5.4	LETREIRO - LETRA EM PAREDES	UN	VER PROJETO/DIFERENÇA QUE FALTA EXECUTAR	130
<b>3</b>	<b>BILHETERIA</b>			
<b>3.1</b>	<b>PINTURA</b>			
3.1.1	EMASSAMENTO COM MASSA LÁTEX, APLICAÇÃO EM PAREDE, DUAS DEMÃOS, LIXAMENTO MANUAL. AF_04/2023	m <sup>2</sup>	VER PROJETO/DIFERENÇA QUE FALTA EXECUTAR	83,6
3.1.2	PINTURA COM TINTA ALQUÍDICA DE ACABAMENTO (ESMALTE SINTÉTICO FOSCO) PULVERIZADA SOBRE SUPERFÍCIES METÁLICAS (EXCETO PERFIL) EXECUTADO EM OBRA (02 DEMÃOS). AF_01/2020_PE	m <sup>2</sup>	VER PROJETO/DIFERENÇA QUE FALTA EXECUTAR	1,68
<b>4</b>	<b>REFORÇO DAS ARQUIBANCADAS</b>			
<b>4.1</b>	<b>INFRAESTRUTURA</b>			
4.1.1	ALVENARIA DE EMBASAMENTO DE PEDRA ARGAMASSADA	m <sup>3</sup>	VER PROJETO/DIFERENÇA QUE FALTA EXECUTAR	3,57
4.1.2	ALVENARIA DE VEDAÇÃO DE BLOCOS CERÂMICOS FURADOS NA VERTICAL DE 14X19X39CM (ESPESSURA 14CM) DE PAREDES COM ÁREA LÍQUIDA MAIOR OU IGUAL A 6M <sup>2</sup> SEM VÃOS E ARGAMASSA DE ASSENTAMENTO COM PREPARO EM BETONEIRA. AF_06/2014	m <sup>2</sup>	VER PROJETO/DIFERENÇA QUE FALTA EXECUTAR	18,97
4.1.3	CONCRETO CICLOPICO FCK=10MPA 30% PEDRA DE MAO INCLUSIVE LANCAMENTO	m <sup>3</sup>	VER PROJETO/DIFERENÇA QUE FALTA EXECUTAR	12,85
<b>4.2</b>	<b>SUPERESTRUTURA</b>			
4.2.1	ALVENARIA DE VEDAÇÃO DE BLOCOS CERÂMICOS FURADOS NA VERTICAL DE 9X19X39CM (ESPESSURA 9CM) DE PAREDES COM ÁREA LÍQUIDA MAIOR OU IGUAL A 6M <sup>2</sup> SEM VÃOS E ARGAMASSA DE ASSENTAMENTO COM PREPARO EM BETONEIRA. AF_06/2014	m <sup>2</sup>	VER PROJETO/DIFERENÇA QUE FALTA EXECUTAR	22,61

4.2.2	COMPOSIÇÃO PARAMÉTRICA PARA EXECUÇÃO DE ESTRUTURAS DE CONCRETO ARMADO, PARA EDIFICAÇÃO HABITACIONAL UNIFAMILIAR TÉRREA (CASA EM EMPREENDIMENTOS), FCK = 25 MPA. AF_11/2022	m <sup>3</sup>	VER PROJETO/DIFERENÇA QUE FALTA EXECUTAR	5,78
<b>4.3</b>	<b>REVESTIMENTO</b>			
4.3.1	CHAPISCO APLICADO EM ALVENARIAS E ESTRUTURAS DE CONCRETO INTERNAS, COM COLHER DE PEDREIRO. ARGAMASSA TRAÇO 1:3 COM PREPARO EM BETONEIRA 400L. AF_10/2022	m <sup>2</sup>	VER PROJETO/DIFERENÇA QUE FALTA EXECUTAR	241,2
4.3.2	MASSA ÚNICA, EM ARGAMASSA TRAÇO 1:2:8, PREPARO MECÂNICO, APLICADA MANUALMENTE EM PAREDES INTERNAS DE AMBIENTES COM ÁREA ENTRE 5M <sup>2</sup> E 10M <sup>2</sup> , E = 17,5MM, COM TALISCAS. AF_03/2024	m <sup>2</sup>	VER PROJETO/DIFERENÇA QUE FALTA EXECUTAR	241,2
<b>4.4</b>	<b>PAVIMENTAÇÃO</b>			
4.4.1	LASTRO DE CONCRETO MAGRO, APLICADO EM PISOS, LAJES SOBRE SOLO OU RADIER, ESPESSURA DE 5 CM. AF_01/2024	m <sup>2</sup>	VER PROJETO/DIFERENÇA QUE FALTA EXECUTAR	144,6
4.4.2	PISO CIMENTADO, TRAÇO 1:3 (CIMENTO E AREIA), ACABAMENTO RÚSTICO, ESPESSURA 2,0 CM, PREPARO MECÂNICO DA ARGAMASSA. AF_09/2020	m <sup>2</sup>	VER PROJETO/DIFERENÇA QUE FALTA EXECUTAR	144,6
<b>4.5</b>	<b>PINTURA</b>			
4.5.1	PINTURA DE PISO COM TINTA ACRÍLICA, APLICAÇÃO MANUAL, 2 DEMÃOS, INCLUSO FUNDO PREPARADOR. AF_05/2021	m <sup>2</sup>	VER PROJETO	241,2
<b>5</b>	<b>CAMPO DE FUTEBOL</b>			
<b>5.1</b>	<b>ÁREA DE JOGO</b>			
5.1.1	PLANTIO DE GRAMA ESMERALDA OU SÃO CARLOS OU CURITIBANA, EM PLACAS. AF_07/2024	m <sup>2</sup>	4606	4606
5.1.2	ESTRUTURA METÁLICA DE TRAVES DE FUTEBOL DE CAMPO OFICIAL, EM TUBOS DE AÇO GALVANIZADO, DIMENSÕES 7,32 X 2,44 X 1,50, COM ACABAMENTO E PINTURA, INCLUSIVE REDE EM FIO 100% NYLON COM PROTEÇÃO UV	CJ	1	1
5.1.3	Demarcação de campo de futebol com utilização de cal	m	420	420
<b>5.1.4</b>	<b>REVISÃO DA ALIMENTAÇÃO GERAL</b>			
5.1.4.1	TORNEIRA DE BOIA PARA CAIXA D'ÁGUA, ROSCÁVEL, 1 1/2" - FORNECIMENTO E INSTALAÇÃO. AF_08/2021	UN		1
5.1.4.2	REGISTRO DE GAVETA BRUTO, LATÃO, ROSCÁVEL, 1 1/2" - FORNECIMENTO E INSTALAÇÃO. AF_08/2021	UN		3
5.1.4.3	REGISTRO DE GAVETA BRUTO, LATÃO, ROSCÁVEL, 1" - FORNECIMENTO E INSTALAÇÃO. AF_08/2021	UN		1
5.1.4.4	ESCAVAÇÃO MANUAL DE VALA. AF_09/2024	m <sup>3</sup>		27,9
5.1.4.5	REATERRO MANUAL DE VALAS, COM COMPACTADOR DE SOLOS DE PERCUSSÃO. AF_08/2023	m <sup>3</sup>		22,32



5.1.4.6	JOELHO 45 GRAUS, PVC, SOLDÁVEL, DN 50MM, INSTALADO EM PRUMADA DE ÁGUA - FORNECIMENTO E INSTALAÇÃO. AF_06/2022	UN		2
5.1.4.7	JOELHO 90 GRAUS, PVC, SOLDÁVEL, DN 50MM, INSTALADO EM PRUMADA DE ÁGUA - FORNECIMENTO E INSTALAÇÃO. AF_06/2022	UN		6
5.1.4.8	ADAPTADOR CURTO COM BOLSA E ROSCA PARA REGISTRO, PVC, SOLDÁVEL, DN 32MM X 1, INSTALADO EM PRUMADA DE ÁGUA - FORNECIMENTO E INSTALAÇÃO. AF_06/2022	UN		2
5.1.4.9	ADAPTADOR CURTO COM BOLSA E ROSCA PARA REGISTRO, PVC, SOLDÁVEL, DN 50 MM X 1 1/2", INSTALADO EM RESERVAÇÃO PREDIAL DE ÁGUA - FORNECIMENTO E INSTALAÇÃO. AF_04/2024	UN		6
5.1.4.10	TUBO, PVC, SOLDÁVEL, DE 50MM, INSTALADO EM PRUMADA DE ÁGUA - FORNECIMENTO E INSTALAÇÃO. AF_06/2022	M		315
5.1.4.11	TUBO, PVC, SOLDÁVEL, DE 32MM, INSTALADO EM RAMAL DE DISTRIBUIÇÃO DE ÁGUA - FORNECIMENTO E INSTALAÇÃO. AF_06/2022	M		3
5.1.4.12	TE, PVC, SOLDÁVEL, DN 50MM, INSTALADO EM PRUMADA DE ÁGUA - FORNECIMENTO E INSTALAÇÃO. AF_06/2022	UN		2
<b>5.1.5</b>	<b>REVISÃO DA IRRIGAÇÃO DO CAMPO</b>			
5.1.5.1	Fornecimento e assentamento de tubo pvc p/irrigação d=50mm, PN-40, linha Irriga-LF, Tigre ou similar	m		200
5.1.5.2	Fornecimento e assentamento de tubo pvc p/irrigação d=75mm, PN-80, linha Irriga-LF, Tigre ou similar	m		100
5.1.5.3	CURVA 90 GRAUS, PVC, SOLDÁVEL, DN 50MM, INSTALADO EM PRUMADA DE ÁGUA - FORNECIMENTO E INSTALAÇÃO. AF_06/2022	UN		4
5.1.5.4	TÊ PVC SOLD. MARROM D= 50mm (1 1/2")	UN		8
5.1.5.5	TÊ PVC SOLD. MARROM D= 32mm (1")	UN		10
5.1.5.6	BUCHA REDUÇÃO PVC ROSC. D=1 1/2"X1" (50X32mm)	UN		10
5.1.5.7	ADAPTADOR CURTO COM BOLSA E ROSCA PARA REGISTRO, PVC, SOLDÁVEL, DN 32 MM X 1", INSTALADO EM RESERVAÇÃO PREDIAL DE ÁGUA - FORNECIMENTO E INSTALAÇÃO. AF_04/2024	UN		10
5.1.5.8	LUVA COM BUCHA DE LATÃO, PVC, SOLDÁVEL, DN 25MM X 3/4, INSTALADO EM RAMAL OU SUB-RAMAL DE ÁGUA - FORNECIMENTO E INSTALAÇÃO. AF_06/2022	UN		10
5.1.5.9	BUCHA REDUÇÃO PVC ROSC. D=1"X3/4" (32X25mm)	UN		10
5.1.5.10	Aspersor tipo spray, ref. 1804 SAM, marca Rain Bird ou similarCaixa de válvula 60x55x37cm com tampa modelo VB STD6	un		10
5.1.5.11	Válvula solenoide p/irrigação modelo 75 - DV 3/4", marca Rain Bird ou similar	un		5

5.1.5.12	Caixa plastica redonda p/ 1 válvula Rain Bird, de 6", c/corpo e tampa	un		5
5.1.5.13	POÇO TUBULAR C/ TUBO GEOMECÂNICO DE 6``, PROFUNDIDADE 100M, COMPLETAMENTE EXECUTADO, INCLUSIVE MARCAÇÃO (FORNECIMENTO E EXECUÇÃO)	UN		1
5.1.5.14	Tubo aço galvanizado c/costura 1 1/2" (40mm), p/condução fluidos, classe leve, e=3,00mm, 3,48kg/m, NBR-5580	m		3
5.1.5.15	VÁLVULA DE RETENÇÃO HORIZONTAL, DE BRONZE, ROSCÁVEL, 1 1/2" - FORNECIMENTO E INSTALAÇÃO. AF_08/2021	UN		1
<b>6</b>	<b>ALAMBRADO - MURETA</b>			
<b>6.1</b>	<b>PINTURA</b>			
6.1.1	PINTURA COM TINTA ALQUÍDICA DE ACABAMENTO (ESMALTE SINTÉTICO FOSCO) PULVERIZADA SOBRE SUPERFÍCIES METÁLICAS (EXCETO PERFIL) EXECUTADO EM OBRA (02 DEMÃOS). AF_01/2020_PE	m²	VER PROJETO	5,88
6.1.2	CAIAÇÃO EM DUAS DEMÃOS COM SUPERCAL	m²	VER PROJETO	179,2
<b>7</b>	<b>VESTIÁRIOS (TIMES E JUÍZ)</b>			
<b>7.1</b>	<b>COBERTURA</b>			
7.1.1	REVISAO GERAL DE TELHADOS DE TELHAS CERAMICAS	m²	ÁREA DE TELHADO EXISTENTE	91,9
7.1.2	Retelhamento em cobertura com telha ceramica tipo canal comum, Itabaiana ou similar.	m²	ÁREA DE TELHADO EXISTENTE	91,9
7.1.3	FORRO EM RÉGUAS DE PVC, FRISADO, PARA AMBIENTES COMERCIAIS, INCLUSIVE ESTRUTURA BIDIRECIONAL DE FIXAÇÃO. AF_08/2023_PS	m²	ÁREA DE FORRO PVC EXISTENTE	29,26
<b>7.1.4</b>	<b>PINTURA</b>			
7.1.4.1	PINTURA COM TINTA ALQUÍDICA DE ACABAMENTO (ESMALTE SINTÉTICO FOSCO) PULVERIZADA SOBRE SUPERFÍCIES METÁLICAS (EXCETO PERFIL) EXECUTADO EM OBRA (02 DEMÃOS). AF_01/2020_PE	m²	TOTAL DE PROJETO	15,96
<b>7.1.5</b>	<b>DIVERSOS</b>			
7.1.5.1	DIVISÓRIA DE GRANITO CINZA E=2cm	m²	VER PROJETO DE REVESTIMENTOS/GRANITOS	12,5
<b>8</b>	<b>BANHEIROS AO PÚBLICO, LANCHONETE E ARQ. CENTRAL</b>		<b>1</b>	<b>1</b>
<b>8.1</b>	<b>PINTURA</b>		<b>1</b>	<b>1</b>
8.1.1	DIVISÓRIA DE GRANITO CINZA E=2cm	m²	VER PROJETO DE REVESTIMENTOS/GRANITOS	4,5
8.1.2	EMASSAMENTO COM MASSA LÁTEX, APLICAÇÃO EM PAREDE, DUAS DEMÃOS, LIXAMENTO MANUAL. AF_04/2023	m²	VER PROJETO	90,84

8.1.3	CAIAÇÃO EM TRES DEMÃOS EM PAREDES	m <sup>2</sup>	VER PROJETO	61,35
<b>8.2</b>	<b>DIVERSOS</b>			
8.2.1	PINTURA COM TINTA ALQUÍDICA DE ACABAMENTO (ESMALTE SINTÉTICO FOSCO) PULVERIZADA SOBRE SUPERFÍCIES METÁLICAS (EXCETO PERFIL) EXECUTADO EM OBRA (02 DEMÃOS). AF_01/2020_PE	m <sup>2</sup>	VER PROJETO	2,6
8.2.2	PEÇAS DE APOIO DEFICIENTES C/TUBO INOX P/WC'S	M	4 X 45CM	1,8
<b>9</b>	<b>ACESSIBILIDADE</b>			
<b>9.1</b>	<b>PAVIMENTAÇÃO</b>			
9.1.1	GUIA (MEIO-FIO) CONCRETO, MOLDADA IN LOCO EM TRECHO RETO COM EXTRUSORA, 13 CM BASE X 22 CM ALTURA. AF_01/2024	M	13M + 15CM	13,15
9.1.2	LASTRO DE CONCRETO MAGRO, APLICADO EM PISOS, LAJES SOBRE SOLO OU RADIER, ESPESSURA DE 5 CM. AF_01/2024	m <sup>2</sup>	53M X 2,4M X 5CM	6,36
9.1.3	PISO CIMENTADO, TRAÇO 1:3 (CIMENTO E AREIA), ACABAMENTO RÚSTICO, ESPESSURA 2,0 CM, PREPARO MECÂNICO DA ARGAMASSA. AF_09/2020	m <sup>2</sup>	254M X 50CM X 2CM	2,54
9.1.4	Piso tátil direcional e/ou alerta, de concreto, colorido, p/deficientes visuais, dimensões 25x25cm, aplicado com argamassa industrializada ac-ii, rejuntado, exclusive regularização de base	m <sup>2</sup>	13,56M X 25CM	3,39
<b>9.2</b>	<b>RAMPA</b>			
9.2.1	CORRIMÃO SIMPLES FIXADO EM PAREDE, DIÂMETRO EXTERNO = 1 1/2", EM ALUMÍNIO. AF_10/2025_PS	M	2 X 3,6M	6,2
<b>9.3</b>	<b>INSTALAÇÕES ELÉTRICAS E ILUMINAÇÃO</b>			
9.3.1	CABO DE COBRE FLEXÍVEL ISOLADO, 4 MM <sup>2</sup> , ANTI-CHAMA 0,6/1,0 KV, PARA CIRCUITOS TERMINAIS - FORNECIMENTO E INSTALAÇÃO. AF_03/2023	M		150
9.3.2	CABO DE COBRE FLEXÍVEL ISOLADO, 6 MM <sup>2</sup> , ANTI-CHAMA 0,6/1,0 KV, PARA CIRCUITOS TERMINAIS - FORNECIMENTO E INSTALAÇÃO. AF_03/2023	M		200
<b>10</b>	<b>INSTALAÇÕES ELÉTRICAS E ILUMINAÇÃO</b>			
<b>10.1</b>	<b>ILUMINAÇÃO DO CAMPO E ENTRADA DE ENERGIA</b>			
10.1.1	ESTRUTURA DE PARA POSTES DE CONCRETO - CRUZETA DE CONCRETO PARA POSTE N3 - FORNECIMENTO E INSTALAÇÃO. AF_04/2025	UN	6 POSTES	6
10.1.2	CONJUNTO DE 4 (QUATRO) REFLETORES, MONTADO EM CRUZETA DE CONCRETO, COM LÂMPADAS EM LED 1.000W - COMPLETA - FORNECIMENTO E INSTALAÇÃO - MODIFICADO	UN	6 UNIDADES DE 4 REFLETORES MONTADO EM CRUZETA - TOTAL DE 4.000W	6

10.1.3	CABO DE COBRE FLEXÍVEL ISOLADO, 4 MM <sup>2</sup> , ANTI-CHAMA 0,6/1,0 KV, PARA CIRCUITOS TERMINAIS - FORNECIMENTO E INSTALAÇÃO. AF_03/2023	M	150
10.1.4	CABO DE COBRE FLEXÍVEL ISOLADO, 6 MM <sup>2</sup> , ANTI-CHAMA 0,6/1,0 KV, PARA CIRCUITOS TERMINAIS - FORNECIMENTO E INSTALAÇÃO. AF_03/2023	M	200
10.1.5	CABO DE COBRE FLEXÍVEL ISOLADO, 10 MM <sup>2</sup> , ANTI-CHAMA 0,6/1,0 KV, PARA CIRCUITOS TERMINAIS - FORNECIMENTO E INSTALAÇÃO. AF_03/2023	M	500
10.1.6	CABO DE COBRE FLEXÍVEL ISOLADO, 16 MM <sup>2</sup> , ANTI-CHAMA 0,6/1,0 KV, PARA CIRCUITOS TERMINAIS - FORNECIMENTO E INSTALAÇÃO. AF_03/2023	M	500
10.1.7	CABO DE COBRE FLEXÍVEL ISOLADO, 25 MM <sup>2</sup> , ANTI-CHAMA 0,6/1,0 KV, PARA REDE ENTERRADA DE DISTRIBUIÇÃO DE ENERGIA ELÉTRICA - FORNECIMENTO E INSTALAÇÃO. AF_12/2021	M	10
10.1.8	CABO DE COBRE FLEXÍVEL ISOLADO, 35 MM <sup>2</sup> , ANTI-CHAMA 0,6/1,0 KV, PARA REDE ENTERRADA DE DISTRIBUIÇÃO DE ENERGIA ELÉTRICA - FORNECIMENTO E INSTALAÇÃO. AF_12/2021	M	30
10.1.9	ELETRODUTO RÍGIDO ROSCÁVEL, PVC, DN 25 MM (3/4"), PARA CIRCUITOS TERMINAIS, INSTALADO EM LAJE - FORNECIMENTO E INSTALAÇÃO. AF_03/2023	M	3
10.1.10	ELETRODUTO RÍGIDO ROSCÁVEL, PVC, DN 32 MM (1"), PARA CIRCUITOS TERMINAIS, INSTALADO EM LAJE - FORNECIMENTO E INSTALAÇÃO. AF_03/2023	M	300
10.1.11	ELETRODUTO RÍGIDO ROSCÁVEL, PVC, DN 50 MM (1 1/2"), PARA REDE ENTERRADA DE DISTRIBUIÇÃO DE ENERGIA ELÉTRICA - FORNECIMENTO E INSTALAÇÃO. AF_12/2021	M	600
10.1.12	LUVA PARA ELETRODUTO, PVC, ROSCÁVEL, DN 25 MM (3/4"), PARA CIRCUITOS TERMINAIS, INSTALADA EM LAJE - FORNECIMENTO E INSTALAÇÃO. AF_03/2023	UN	5
10.1.13	LUVA PARA ELETRODUTO, PVC, ROSCÁVEL, DN 32 MM (1"), PARA CIRCUITOS TERMINAIS, INSTALADA EM LAJE - FORNECIMENTO E INSTALAÇÃO. AF_03/2023	UN	106
10.1.14	LUVA PARA ELETRODUTO, PVC, ROSCÁVEL, DN 40 MM (1 1/4"), PARA CIRCUITOS TERMINAIS, INSTALADA EM LAJE - FORNECIMENTO E INSTALAÇÃO. AF_03/2023	UN	481
10.1.15	LUVA PARA ELETRODUTO, PVC, ROSCÁVEL, DN 50 MM (1 1/2"), PARA REDE ENTERRADA DE DISTRIBUIÇÃO DE ENERGIA ELÉTRICA - FORNECIMENTO E INSTALAÇÃO. AF_12/2021	UN	2
10.1.16	DISJUNTOR MONOPOLAR TIPO DIN, CORRENTE NOMINAL DE 16A - FORNECIMENTO E INSTALAÇÃO. AF_07/2025	UN	24
10.1.17	DISJUNTOR TRIPOLAR TIPO DIN, CORRENTE NOMINAL DE 32A - FORNECIMENTO E INSTALAÇÃO. AF_07/2025	UN	8
10.1.18	Disjuntor termomagnético tripolar 80 A, padrão DIN (Europeu - linha branca), curva C, 5KA	un	9

10.1.19	CAIXA ENTERRADA ELÉTRICA RETANGULAR, EM ALVENARIA COM TIJOLOS CERÂMICOS MACIÇOS, FUNDO COM BRITA, DIMENSÕES INTERNAS: 0,3X0,3X0,3 M. AF_12/2020	UN		8
10.1.20	ESCAVAÇÃO MANUAL DE VALA. AF_09/2024	m <sup>3</sup>		1,2
10.1.21	LUVA PARA ELETRODUTO, PVC, ROSCÁVEL, DN 32 MM (1"), PARA CIRCUITOS TERMINAIS, INSTALADA EM LAJE - FORNECIMENTO E INSTALAÇÃO. AF_03/2023	UN		1
<b>11</b>	<b>SERVIÇOS FINAIS</b>			
<b>11.1</b>	<b>PINTURAS DE INDICAÇÕES</b>			
11.1.1	LETREIRO - LETRA EM PAREDES	UN		50
<b>11.1.2</b>	<b>PLACA DE INAUGURAÇÃO</b>			
11.1.2.1	Placa de inauguração em alumínio composto preto, 60x80cm, esp=4mm, (ACM constit. de 02 chapas sólidas de alumínio c/ núcleo central em polietileno), c/ pintura coilcoating PVDF KYNAR 500, texto gravado a laser, acab em verniz autom., mold em alumínio	un	PLACA PADRÃO DE INAUGURAÇÃO	1
<b>11.1.2.2</b>	<b>LIMPEZA DA OBRA</b>			
11.1.2.2.1	Limpeza geral	m <sup>2</sup>	ÁREA DE PISO	122,3

## PREFEITURA MUNICIPAL DE SÃO GONÇALO DO GURGUÉIA

### COMPOSIÇÃO DO BDI

ITEM	DISCRIMINAÇÃO	Preço (%)	Custo Direto (%)
1	Administração Central (A)	BILHETERIA	3,00%
REFORÇO DAS ARQUIBANCADAS			
2	Impostos e Taxas (I)	CAMPO DE FUTEBOL	8,65%
2.1	ISS	5,00%	
2.2	PIS	0,65%	
2.3	Cofins	3,00%	
2.4	CPRB (INSS)	0,00%	
3	Risco (R)	SERVIÇOS FINAIS	0,97%
4	Seguro, garantia (SG)		0,80%
5	Despesas Financeiras (DF)		0,59%
6	Lucro (L)		5,00%
TOTAL	BDI SEM DESONERAÇÃO (%)		20,81%

Considerações: Acórdão nº 2622/2013 - TCU /Plenário

(\*) BDI (%) =  $\frac{((1+(AC+S+R+G))*(1+DF)*(1+L)/(1-I))-1}{1} * 100$

\* Considerando a Lei nº 12.844/2013 e Acórdão 2293/2013-TCU -Plenário (Desoneração da Folha de Pagamento)



PREFEITURA MUNICIPAL DE SÃO GONÇALO DO GURGUÉIA

ENCARGOS SOCIAIS SOBRE MÃO DE OBRA - PIAUÍ

CÓDIGO	DISCRIMINAÇÃO	COM DESONERAÇÃO		SEM DESONERAÇÃO	
		HORISTA %	MENSALISTA %	HORISTA %	MENSALISTA %
GRUPO A					
A1	INSS	5,00%	ÇO DAS ARQUIBAN	20,00%	20,00%
A2	SESI	1,50%	AMPO DE FUTEBOL	1,50%	1,50%
A3	SENAI	1,00%	AMBRADO - MURE	1,00%	1,00%
A4	INCRA	0,20%	TIÁRIOS (TIMES E	0,20%	0,20%
A5	SEBRAE	0,60%	BLICO, LANCHONE	0,60%	0,60%
A6	SALÁRIO EDUCAÇÃO	2,50%	ACESSIBILIDADE	2,50%	2,50%
A7	SEGURO CONTRA ACIDENTES DE TRABALHO	3,00%	ES ELÉTRICAS E II	3,00%	3,00%
A8	FGTS	8,00%	SERVIÇOS FINAIS	8,00%	8,00%
A9	SECONCI	0,00%	0,00%	0,00%	0,00%
A	TOTAL	21,80%	0,00%	36,80%	36,80%
GRUPO B					
B1	REPOUSO SEMANAL REMUNERADO	17,82%	NÃO INCIDE	17,82%	NÃO INCIDE
B2	FERIADOS	3,95%	NÃO INCIDE	3,95%	NÃO INCIDE
B3	AUXÍLIO - ENFERMIDADE	0,86%	0,65%	0,86%	0,65%
B4	13º SALÁRIO	10,96%	8,33%	10,96%	8,33%
B5	LICENÇA PATERNIDADE	0,07%	0,05%	0,07%	0,05%
B6	FALTAS JUSTIFICADAS	0,73%	0,56%	0,73%	0,56%
B7	DIAS DE CHUVAS	1,17%	NÃO INCIDE	1,17%	NÃO INCIDE
B8	AUXÍLIO ACIDENTE DE TRABALHO	0,10%	0,07%	0,10%	0,07%
B9	FÉRIAS GOZADAS	11,71%	8,90%	11,71%	8,90%
B10	SALÁRIO MATERNIDADE	0,03%	0,03%	0,03%	0,03%
B	TOTAL	47,40%	18,59%	47,40%	18,59%
GRUPO C					
C1	AVISO PRÉVIO INDENIZADO	5,30%	4,03%	5,30%	4,03%
C2	AVISO PRÉVIO TRABALHADO	0,12%	0,09%	0,12%	0,09%
C3	FÉRIAS INDENIZADAS	2,46%	1,87%	2,46%	1,87%
C4	DEPÓSITO RESCISÃO SEM JUSTA CAUSA	2,89%	2,20%	2,89%	2,20%
C5	INDENIZAÇÃO ADICIONAL	0,45%	0,34%	0,45%	0,34%
C	TOTAL	11,22%	8,53%	11,22%	8,53%
GRUPO D					
D1	REINCIDÊNCIA DE GRUPO A SOBRE GRUPO B	9,79%	3,64%	17,44%	6,84%
D2	REINCIDÊNCIA DE GRUPO A SOBRE AVISO PRÉVIO TRABALHADO E REINCIDÊNCIA DO FGTS SOBRE AVISO PRÉVIO INDENIZADO	0,45%	0,34%	0,47%	0,36%
D	TOTAL	10,24%	3,98%	17,91%	7,20%
TOTAL (A+B+C+D)		90,66%	31,10%	113,33%	71,12%

A Planilha de Encargos Sociais utilizada está embasada na Planilha de Encargos Sociais do SINAPI para o Estado do Piauí

Obra

Bancos

B.D.I.

Encargos Sociais

REFORMA DO ESTÁDIO DE FUTEBOL NO  
MUNICÍPIO DE SÃO GONÇALO DO GURGUÉIA-PI -  
SEM DESONERAÇÃO

SINAPI - 01/2026 - Piauí  
ORSE - 12/2025 - Sergipe  
SEINFRA - 028 - Ceará

24,83%

Desonerado:  
Horista: 90,66%  
Mensalista: 52,90%

Planilha Orçamentária Resumida										
Item			Descrição					Quant.	Total	Peso (%)
1			SERVIÇOS PRELIMINARES				1	32.900,76	6,68 %	
2			MURO DE ENTORNO				1	25.794,61	5,24 %	
3			BILHETERIA				1	1.911,74	0,39 %	
4			REFORÇO DAS ARQUIBANCADAS				1	72.350,73	14,69 %	
5			CAMPO DE FUTEBOL				1	205.607,83	41,74 %	
6			ALAMBRADO - MURETA				1	1.557,33	0,32 %	
7			VESTIÁRIOS (TIMES E JUÍZ)				1	13.087,12	2,66 %	
8			BANHEIROS AO PÚBLICO, LANCHONETE E ARQ. CENTRAL				1	5.825,84	1,18 %	
9			ACESSIBILIDADE				1	6.660,23	1,35 %	
10			INSTALAÇÕES ELÉTRICAS E ILUMINAÇÃO				1	121.814,75	24,73 %	
11			SERVIÇOS FINAIS				1	5.138,11	1,04 %	
Total sem BDI							394.743,75			
Total do BDI							97.905,30			
Total Geral							492.649,05			

Obra

REFORMA DO ESTÁDIO DE FUTEBOL NO MUNICÍPIO DE SÃO GONÇALO DO GURGUÉIA-PI - SEM DESONERAÇÃO

Bancos  
SINAPI -  
01/2026 -  
Piauí  
ORSE -  
12/2025 -  
Sergipe  
SEINFRA - 028 -

B.D.I.

24,83%

Encargos Sociais

Desonerado:  
Horista: 90,66%  
Mensalista: 52,90%

Orçamento Sintético

Item	Código	Banco	Descrição	Und	Quant.	Valor Unit	Valor Unit com BDI	Total	Peso (%)
1			SERVIÇOS PRELIMINARES		1		32.900,76	32.900,76	6,68 %
1.1			SERVIÇOS INICIAIS		1		9.427,16	9.427,16	1,91 %
1.1.1	COMPOSIÇÃO I	Próprio	BILHETERIA	UNID	2	3.776,00	4.713,58	9.427,16	1,91 %
1.2			REFORÇO DAS ARQUIBANCADAS		1		23.473,60	23.473,60	4,76 %
1.2.1	9937	ORSE	CAMPO DE FUTEBOL	m²	6400	1,91	2,38	15.232,00	3,09 %
1.2.2	72895	SINAPI	ALAMBRADO - MURETA	m³	160	25,69	32,06	5.129,60	1,04 %
1.2.3	93588	SINAPI	VESTIÁRIOS (TIMES E JUÍZ)	M3XKM	800	3,12	3,89	3.112,00	0,63 %
2			BANHEIROS AO PÚBLICO, LANCHONETE E ARQ. CENTRAL		1		25.794,61	25.794,61	5,24 %
2.1			ACESSIBILIDADE		1		1.643,75	1.643,75	0,33 %
2.1.1	93358	SINAPI	INSTALAÇÕES ELÉTRICAS E ILUMINAÇÃO	m³	13,5	88,84	110,89	1.497,01	0,30 %
2.1.2	93382	SINAPI	SERVIÇOS FINAIS	m³	4,5	26,13	32,61	146,74	0,03 %
2.2			INFRAESTRUTURA		1		3.055,18	3.055,18	0,62 %
2.2.1	C0054	SEINFRA	ALVENARIA DE EMBASAMENTO DE PEDRA ARGAMASSADA	m³	4,5	543,89	678,93	3.055,18	0,62 %
2.3			SUPERESTRUTURA		1		0,00	0,00	0,00 %
2.4			REVESTIMENTO		1		13.491,22	13.491,22	2,74 %
2.4.1	87879	SINAPI	CHAPISCO APLICADO EM ALVENARIAS E ESTRUTURAS DE CONCRETO INTERNAS, COM COLHER DE PEDREIRO. ARGAMASSA TRAÇO 1:3 COM PREPARO EM BETONEIRA 400L. AF_10/2022	m²	247,5	4,92	6,14	1.519,65	0,31 %
2.4.2	87529	SINAPI	MASSA ÚNICA, EM ARGAMASSA TRAÇO 1:2:8, PREPARO MECÂNICO, APLICADA MANUALMENTE EM PAREDES INTERNAS DE AMBIENTES COM ÁREA ENTRE 5M² E 10M², E = 17,5MM, COM TALISCAS. AF_03/2024	m²	247,5	38,75	48,37	11.971,57	2,43 %

<b>2.5</b>			<b>PINTURA</b>		<b>1</b>		<b>7.604,46</b>	<b>7.604,46</b>	<b>1,54 %</b>
2.5.1	100761	SINAPI	PINTURA COM TINTA ALQUÍDICA DE ACABAMENTO (ESMALTE SINTÉTICO FOSCO) PULVERIZADA SOBRE SUPERFÍCIES METÁLICAS (EXCETO PERFIL) EXECUTADO EM OBRA (02 DEMÃOS). AF_01/2020_PE	m²	16,8	51,74	64,58	1.084,94	0,22 %
2.5.2	88497	SINAPI	EMASSAMENTO COM MASSA LÁTEX, APLICAÇÃO EM PAREDE, DUAS DEMÃOS, LIXAMENTO MANUAL. AF_04/2023	m²	65,08	17,28	21,57	1.403,77	0,28 %
2.5.3	C0589	SEINFRA	CAIAÇÃO EM TRES DEMÃOS EM PAREDES	m²	247,5	7,90	9,86	2.440,35	0,50 %
2.5.4	C1621	SEINFRA	LETREIRO - LETRA EM PAREDES	UN	130	16,49	20,58	2.675,40	0,54 %
<b>3</b>			<b>BILHETERIA</b>		<b>1</b>		<b>1.911,74</b>	<b>1.911,74</b>	<b>0,39 %</b>
<b>3.1</b>			<b>PINTURA</b>		<b>1</b>		<b>1.911,74</b>	<b>1.911,74</b>	<b>0,39 %</b>
3.1.1	88497	SINAPI	EMASSAMENTO COM MASSA LÁTEX, APLICAÇÃO EM PAREDE, DUAS DEMÃOS, LIXAMENTO MANUAL. AF_04/2023	m²	83,6	17,28	21,57	1.803,25	0,37 %
3.1.2	100761	SINAPI	PINTURA COM TINTA ALQUÍDICA DE ACABAMENTO (ESMALTE SINTÉTICO FOSCO) PULVERIZADA SOBRE SUPERFÍCIES METÁLICAS (EXCETO PERFIL) EXECUTADO EM OBRA (02 DEMÃOS). AF_01/2020_PE	m²	1,68	51,74	64,58	108,49	0,02 %
<b>4</b>			<b>REFORÇO DAS ARQUIBANCADAS</b>		<b>1</b>		<b>72.350,73</b>	<b>72.350,73</b>	<b>14,69 %</b>
<b>4.1</b>			<b>INFRAESTRUTURA</b>		<b>1</b>		<b>15.938,71</b>	<b>15.938,71</b>	<b>3,24 %</b>
4.1.1	C0054	SEINFRA	ALVENARIA DE EMBASAMENTO DE PEDRA ARGAMASSADA	m³	3,57	543,89	678,93	2.423,78	0,49 %
4.1.2	87479	SINAPI	ALVENARIA DE VEDAÇÃO DE BLOCOS CERÂMICOS FURADOS NA VERTICAL DE 14X19X39CM (ESPESSURA 14CM) DE PAREDES COM ÁREA LÍQUIDA MAIOR OU IGUAL A 6M² SEM VÃOS E ARGAMASSA DE ASSENTAMENTO COM PREPARO EM BETONEIRA. AF_06/2014	m²	18,97	81,14	101,28	1.921,28	0,39 %
4.1.3	73361	SINAPI	CONCRETO CICLOPICO FCK=10MPA 30% PEDRA DE MAO INCLUSIVE LANÇAMENTO	m³	12,85	722,77	902,23	11.593,65	2,35 %
<b>4.2</b>			<b>SUPERESTRUTURA</b>		<b>1</b>		<b>20.712,34</b>	<b>20.712,34</b>	<b>4,20 %</b>
4.2.1	87477	SINAPI	ALVENARIA DE VEDAÇÃO DE BLOCOS CERÂMICOS FURADOS NA VERTICAL DE 9X19X39CM (ESPESSURA 9CM) DE PAREDES COM ÁREA LÍQUIDA MAIOR OU IGUAL A 6M² SEM VÃOS E ARGAMASSA DE ASSENTAMENTO COM PREPARO EM BETONEIRA. AF_06/2014	m²	22,61	60,09	75,01	1.695,97	0,34 %
4.2.2	104487	SINAPI	COMPOSIÇÃO PARAMÉTRICA PARA EXECUÇÃO DE ESTRUTURAS DE CONCRETO ARMADO, PARA EDIFICAÇÃO HABITACIONAL UNIFAMILIAR TÉRREA (CASA EM EMPREENDIMENTOS), FCK = 25 MPA. AF_11/2022	m³	5,78	2.635,61	3.290,03	19.016,37	3,86 %
<b>4.3</b>			<b>REVESTIMENTO</b>		<b>1</b>		<b>13.146,71</b>	<b>13.146,71</b>	<b>2,67 %</b>
4.3.1	87879	SINAPI	CHAPISCO APLICADO EM ALVENARIAS E ESTRUTURAS DE CONCRETO INTERNAS, COM COLHER DE PEDREIRO. ARGAMASSA TRAÇO 1:3 COM PREPARO EM BETONEIRA 400L. AF_10/2022	m²	241,2	4,92	6,14	1.480,84	0,30 %
4.3.2	87529	SINAPI	MASSA ÚNICA, EM ARGAMASSA TRAÇO 1:2:8, PREPARO MECÂNICO, APLICADA MANUALMENTE EM PAREDES INTERNAS DE AMBIENTES COM ÁREA ENTRE 5M² E 10M², E = 17,5MM, COM TALISCAS. AF_03/2024	m²	241,2	38,75	48,37	11.665,87	2,37 %
<b>4.4</b>			<b>PAVIMENTAÇÃO</b>		<b>1</b>		<b>16.250,94</b>	<b>16.250,94</b>	<b>3,30 %</b>

4.4.1	95241	SINAPI	LASTRO DE CONCRETO MAGRO, APLICADO EM PISOS, LAJES SOBRE SOLO OU RADIER, ESPESSURA DE 5 CM. AF_01/2024	m²	144,6	46,54	58,09	8.400,97	1,71 %
4.4.2	98681	SINAPI	PISO CIMENTADO, TRAÇO 1:3 (CIMENTO E AREIA), ACABAMENTO RÚSTICO, ESPESSURA 2,0 CM, PREPARO MECÂNICO DA ARGAMASSA. AF_09/2020	m²	144,6	43,49	54,28	7.849,97	1,59 %
4.5			<b>PINTURA</b>		<b>1</b>		<b>6.302,03</b>	<b>6.302,03</b>	<b>1,28 %</b>
4.5.1	102491	SINAPI	PINTURA DE PISO COM TINTA ACRÍLICA, APLICAÇÃO MANUAL, 2 DEMÃOS, INCLUSO FUNDO PREPARADOR. AF_05/2021	m²	241,2	20,94	26,13	6.302,03	1,28 %
5			<b>CAMPO DE FUTEBOL</b>		<b>1</b>		<b>205.607,83</b>	<b>205.607,83</b>	<b>41,74 %</b>
5.1			<b>ÁREA DE JOGO</b>		<b>1</b>		<b>205.607,83</b>	<b>205.607,83</b>	<b>41,74 %</b>
5.1.1	103946	SINAPI	PLANTIO DE GRAMA ESMERALDA OU SÃO CARLOS OU CURITIBANA, EM PLACAS. AF_07/2024	m²	4606	20,74	25,88	119.203,28	24,20 %
5.1.2	C1348	SEINFRA	ESTRUTURA METÁLICA DE TRAVES DE FUTEBOL DE CAMPO OFICIAL, EM TUBOS DE AÇO GALVANIZADO, DIMENSÕES 7,32 X 2,44 X 1,50, COM ACABAMENTO E PINTURA, INCLUSIVE REDE EM FIO 100% NYLON COM PROTEÇÃO UV	CJ	1	4.081,90	5.095,43	5.095,43	1,03 %
5.1.3	2459	ORSE	Demarcação de campo de futebol com utilização de cal	m	420	3,95	4,93	2.070,60	0,42 %
5.1.4			<b>REVISÃO DA ALIMENTAÇÃO GERAL</b>		<b>1</b>		<b>12.159,10</b>	<b>12.159,10</b>	<b>2,47 %</b>
5.1.4.1	94799	SINAPI	TORNEIRA DE BOIA PARA CAIXA D'ÁGUA, ROSCÁVEL, 1 1/2" - FORNECIMENTO E INSTALAÇÃO. AF_08/2021	UN	1	183,58	229,16	229,16	0,05 %
5.1.4.2	94497	SINAPI	REGISTRO DE GAVETA BRUTO, LATÃO, ROSCÁVEL, 1 1/2" - FORNECIMENTO E INSTALAÇÃO. AF_08/2021	UN	3	124,29	155,15	465,45	0,09 %
5.1.4.3	94495	SINAPI	REGISTRO DE GAVETA BRUTO, LATÃO, ROSCÁVEL, 1" - FORNECIMENTO E INSTALAÇÃO. AF_08/2021	UN	1	72,05	89,94	89,94	0,02 %
5.1.4.4	93358	SINAPI	ESCAVAÇÃO MANUAL DE VALA. AF_09/2024	m³	27,9	88,84	110,89	3.093,83	0,63 %
5.1.4.5	93382	SINAPI	REATERRO MANUAL DE VALAS, COM COMPACTADOR DE SOLOS DE PERCUSSÃO. AF_08/2023	m³	22,32	26,13	32,61	727,85	0,15 %
5.1.4.6	89502	SINAPI	JOELHO 45 GRAUS, PVC, SOLDÁVEL, DN 50MM, INSTALADO EM PRUMADA DE ÁGUA - FORNECIMENTO E INSTALAÇÃO. AF_06/2022	UN	2	16,97	21,18	42,36	0,01 %
5.1.4.7	89501	SINAPI	JOELHO 90 GRAUS, PVC, SOLDÁVEL, DN 50MM, INSTALADO EM PRUMADA DE ÁGUA - FORNECIMENTO E INSTALAÇÃO. AF_06/2022	UN	6	14,42	18,00	108,00	0,02 %
5.1.4.8	89553	SINAPI	ADAPTADOR CURTO COM BOLSA E ROSCA PARA REGISTRO, PVC, SOLDÁVEL, DN 32MM X 1, INSTALADO EM PRUMADA DE ÁGUA - FORNECIMENTO E INSTALAÇÃO. AF_06/2022	UN	2	5,81	7,25	14,50	0,00 %
5.1.4.9	94662	SINAPI	ADAPTADOR CURTO COM BOLSA E ROSCA PARA REGISTRO, PVC, SOLDÁVEL, DN 50 MM X 1 1/2", INSTALADO EM RESERVAÇÃO PREDIAL DE ÁGUA - FORNECIMENTO E INSTALAÇÃO. AF_04/2024	UN	6	10,81	13,49	80,94	0,02 %
5.1.4.10	89449	SINAPI	TUBO, PVC, SOLDÁVEL, DE 50MM, INSTALADO EM PRUMADA DE ÁGUA - FORNECIMENTO E INSTALAÇÃO. AF_06/2022	M	315	18,26	22,79	7.178,85	1,46 %
5.1.4.11	89403	SINAPI	TUBO, PVC, SOLDÁVEL, DE 32MM, INSTALADO EM RAMAL DE DISTRIBUIÇÃO DE ÁGUA - FORNECIMENTO E INSTALAÇÃO. AF_06/2022	M	3	19,05	23,78	71,34	0,01 %
5.1.4.12	89625	SINAPI	TE, PVC, SOLDÁVEL, DN 50MM, INSTALADO EM PRUMADA DE ÁGUA - FORNECIMENTO E INSTALAÇÃO. AF_06/2022	UN	2	22,79	28,44	56,88	0,01 %

5.1.5			REVISÃO DA IRRIGAÇÃO DO CAMPO		1		67.079,42	67.079,42	13,62 %
5.1.5.1	10538	ORSE	Fornecimento e assentamento de tubo pvc p/irrigação d=50mm, PN-40, linha Irriga-LF, Tigre ou similar	m	200	24,85	31,02	6.204,00	1,26 %
5.1.5.2	10537	ORSE	Fornecimento e assentamento de tubo pvc p/irrigação d=75mm, PN-80, linha Irriga-LF, Tigre ou similar	m	100	60,19	75,13	7.513,00	1,53 %
5.1.5.3	89503	SINAPI	CURVA 90 GRAUS, PVC, SOLDÁVEL, DN 50MM, INSTALADO EM PRUMADA DE ÁGUA - FORNECIMENTO E INSTALAÇÃO. AF_06/2022	UN	4	22,66	28,28	113,12	0,02 %
5.1.5.4	C2384	SEINFRA	TÊ PVC SOLD. MARROM D= 50mm (1 1/2")	UN	8	25,18	31,43	251,44	0,05 %
5.1.5.5	C2382	SEINFRA	TÊ PVC SOLD. MARROM D= 32mm (1")	UN	10	13,23	16,51	165,10	0,03 %
5.1.5.6	C0490	SEINFRA	BUCHA REDUÇÃO PVC ROSC. D=1 1/2"X1" (50X32mm)	UN	10	15,75	19,66	196,60	0,04 %
5.1.5.7	94658	SINAPI	ADAPTADOR CURTO COM BOLSA E ROSCA PARA REGISTRO, PVC, SOLDÁVEL, DN 32 MM X 1", INSTALADO EM RESERVAÇÃO PREDIAL DE ÁGUA - FORNECIMENTO E INSTALAÇÃO. AF_04/2024	UN	10	5,19	6,47	64,70	0,01 %
5.1.5.8	89381	SINAPI	LUVA COM BUCHA DE LATÃO, PVC, SOLDÁVEL, DN 25MM X 3/4, INSTALADO EM RAMAL OU SUB-RAMAL DE ÁGUA - FORNECIMENTO E INSTALAÇÃO. AF_06/2022	UN	10	12,43	15,51	155,10	0,03 %
5.1.5.9	C0497	SEINFRA	BUCHA REDUÇÃO PVC ROSC. D=1"X3/4" (32X25mm)	UN	10	7,86	9,81	98,10	0,02 %
5.1.5.10	8975	ORSE	Aspersor tipo spray, ref. 1804 SAM, marca Rain Bird ou similarCaixa de válvula 60x55x37cm com tampa modelo VB STD6	un	10	108,46	135,39	1.353,90	0,27 %
5.1.5.11	8984	ORSE	Válvula solenoide p/irrigação modelo 75 - DV 3/4", marca Rain Bird ou similar	un	5	440,53	549,91	2.749,55	0,56 %
5.1.5.12	8982	ORSE	Caixa plastica redonda p/ 1 válvula Rain Bird, de 6", c/corpo e tampa	un	5	156,62	195,50	977,50	0,20 %
5.1.5.13	C4764	SEINFRA	POÇO TUBULAR C/ TUBO GEOMECÂNICO DE 6``, PROFUNDIDADE 100M, COMPLETAMENTE EXECUTADO, INCLUSIVE MARCAÇÃO (FORNECIMENTO E EXECUÇÃO)	UN	1	37.274,09	46.529,24	46.529,24	9,44 %
5.1.5.14	888	ORSE	Tubo aço galvanizado c/costura 1 1/2" (40mm), p/condução fluidos, classe leve, e=3,00mm, 3,48kg/m, NBR-5580	m	3	70,99	88,61	265,83	0,05 %
5.1.5.15	99622	SINAPI	VÁLVULA DE RETENÇÃO HORIZONTAL, DE BRONZE, ROSCÁVEL, 1 1/2" - FORNECIMENTO E INSTALAÇÃO. AF_08/2021	UN	1	354,28	442,24	442,24	0,09 %
6			ALAMBRADO - MURETA		1		1.557,33	1.557,33	0,32 %
6.1			PINTURA		1		1.557,33	1.557,33	0,32 %
6.1.1	100761	SINAPI	PINTURA COM TINTA ALQUÍDICA DE ACABAMENTO (ESMALTE SINTÉTICO FOSCO) PULVERIZADA SOBRE SUPERFÍCIES METÁLICAS (EXCETO PERFIL) EXECUTADO EM OBRA (02 DEMÃOS). AF_01/2020_PE	m²	5,88	51,74	64,58	379,73	0,08 %
6.1.2	C0588	SEINFRA	CAIAÇÃO EM DUAS DEMÃOS COM SUPERCAL	m²	179,2	5,27	6,57	1.177,60	0,24 %
7			VESTIÁRIOS (TIMES E JUÍZ)		1		13.087,12	13.087,12	2,66 %
7.1			COBERTURA		1		13.087,12	13.087,12	2,66 %
7.1.1	72101	SINAPI	REVISAO GERAL DE TELHADOS DE TELHAS CERAMICAS	m²	91,9	9,41	11,74	1.078,90	0,22 %



7.1.2	12625	ORSE	Retelhamento em cobertura com telha ceramica tipo canal comum, Itabaiana ou similar.	m²	91,9	12,42	15,50	1.424,45	0,29 %
7.1.3	96116	SINAPI	FORRO EM RÉGUAS DE PVC, FRISADO, PARA AMBIENTES COMERCIAIS, INCLUSIVE ESTRUTURA BIDIRECIONAL DE FIXAÇÃO. AF_08/2023_PS	m²	29,26	59,75	74,58	2.182,21	0,44 %
7.1.4			<b>PINTURA</b>		<b>1</b>		<b>1.030,69</b>	<b>1.030,69</b>	<b>0,21 %</b>
7.1.4.1	100761	SINAPI	PINTURA COM TINTA ALQUÍDICA DE ACABAMENTO (ESMALTE SINTÉTICO FOSCO) PULVERIZADA SOBRE SUPERFÍCIES METÁLICAS (EXCETO PERFIL) EXECUTADO EM OBRA (02 DEMÃOS). AF_01/2020_PE	m²	15,96	51,74	64,58	1.030,69	0,21 %
7.1.5			<b>DIVERSOS</b>		<b>1</b>		<b>7.370,87</b>	<b>7.370,87</b>	<b>1,50 %</b>
7.1.5.1	C4070	SEINFRA	DIVISÓRIA DE GRANITO CINZA E=2cm	m²	12,5	472,38	589,67	7.370,87	1,50 %
8			<b>BANHEIROS AO PÚBLICO, LANCHONETE E ARQ. CENTRAL</b>		<b>1</b>		<b>5.825,84</b>	<b>5.825,84</b>	<b>1,18 %</b>
8.1			<b>PINTURA</b>		<b>1</b>		<b>5.217,83</b>	<b>5.217,83</b>	<b>1,06 %</b>
8.1.1	C4070	SEINFRA	DIVISÓRIA DE GRANITO CINZA E=2cm	m²	4,5	472,38	589,67	2.653,51	0,54 %
8.1.2	88497	SINAPI	EMASSAMENTO COM MASSA LÁTEX, APLICAÇÃO EM PAREDE, DUAS DEMÃOS, LIXAMENTO MANUAL. AF_04/2023	m²	90,84	17,28	21,57	1.959,41	0,40 %
8.1.3	C0589	SEINFRA	CAIAÇÃO EM TRES DEMÃOS EM PAREDES	m²	61,35	7,90	9,86	604,91	0,12 %
8.2			<b>DIVERSOS</b>		<b>1</b>		<b>608,01</b>	<b>608,01</b>	<b>0,12 %</b>
8.2.1	100761	SINAPI	PINTURA COM TINTA ALQUÍDICA DE ACABAMENTO (ESMALTE SINTÉTICO FOSCO) PULVERIZADA SOBRE SUPERFÍCIES METÁLICAS (EXCETO PERFIL) EXECUTADO EM OBRA (02 DEMÃOS). AF_01/2020_PE	m²	2,6	51,74	64,58	167,90	0,03 %
8.2.2	C1898	SEINFRA	PEÇAS DE APOIO DEFICIENTES C/TUBO INOX P/WC'S	M	1,8	195,88	244,51	440,11	0,09 %
9			<b>ACESSIBILIDADE</b>		<b>1</b>		<b>6.660,23</b>	<b>6.660,23</b>	<b>1,35 %</b>
9.1			<b>PAVIMENTAÇÃO</b>		<b>1</b>		<b>1.760,69</b>	<b>1.760,69</b>	<b>0,36 %</b>
9.1.1	94263	SINAPI	GUIA (MEIO-FIO) CONCRETO, MOLDADA IN LOCO EM TRECHO RETO COM EXTRUSORA, 13 CM BASE X 22 CM ALTURA. AF_01/2024	M	13,15	36,51	45,57	599,24	0,12 %
9.1.2	95241	SINAPI	LASTRO DE CONCRETO MAGRO, APLICADO EM PISOS, LAJES SOBRE SOLO OU RADIERS, ESPESSURA DE 5 CM. AF_01/2024	m²	6,36	46,54	58,09	369,45	0,07 %
9.1.3	98681	SINAPI	PISO CIMENTADO, TRAÇO 1:3 (CIMENTO E AREIA), ACABAMENTO RÚSTICO, ESPESSURA 2,0 CM, PREPARO MECÂNICO DA ARGAMASSA. AF_09/2020	m²	2,54	43,49	54,28	137,87	0,03 %
9.1.4	7324	ORSE	Piso tátil direcional e/ou alerta, de concreto, colorido, p/deficientes visuais, dimensões 25x25cm, aplicado com argamassa industrializada ac-ii, rejuntado, exclusive regularização de base	m²	3,39	154,58	192,96	654,13	0,13 %
9.2			<b>RAMPA</b>		<b>1</b>		<b>482,54</b>	<b>482,54</b>	<b>0,10 %</b>
9.2.1	99857	SINAPI	CORRIMÃO SIMPLES FIXADO EM PAREDE, DIÂMETRO EXTERNO = 1 1/2", EM ALUMÍNIO. AF_10/2025_PS	M	6,2	62,35	77,83	482,54	0,10 %
9.3			<b>INSTALAÇÕES ELÉTRICAS E ILUMINAÇÃO</b>		<b>1</b>		<b>4.417,00</b>	<b>4.417,00</b>	<b>0,90 %</b>

9.3.1	91929	SINAPI	CABO DE COBRE FLEXÍVEL ISOLADO, 4 MM <sup>2</sup> , ANTI-CHAMA 0,6/1,0 KV, PARA CIRCUITOS TERMINAIS - FORNECIMENTO E INSTALAÇÃO. AF_03/2023	M	150	8,16	10,18	1.527,00	0,31 %
9.3.2	91931	SINAPI	CABO DE COBRE FLEXÍVEL ISOLADO, 6 MM <sup>2</sup> , ANTI-CHAMA 0,6/1,0 KV, PARA CIRCUITOS TERMINAIS - FORNECIMENTO E INSTALAÇÃO. AF_03/2023	M	200	11,58	14,45	2.890,00	0,59 %
<b>10</b>			<b>INSTALAÇÕES ELÉTRICAS E ILUMINAÇÃO</b>		<b>1</b>		<b>121.814,75</b>	<b>121.814,75</b>	<b>24,73 %</b>
<b>10.1</b>			<b>ILUMINAÇÃO DO CAMPO E ENTRADA DE ENERGIA</b>		<b>1</b>		<b>121.814,75</b>	<b>121.814,75</b>	<b>24,73 %</b>
10.1.1	105973	SINAPI	ESTRUTURA DE PARA POSTES DE CONCRETO - CRUZETA DE CONCRETO PARA POSTE N3 - FORNECIMENTO E INSTALAÇÃO. AF_04/2025	UN	6	390,17	487,04	2.922,24	0,59 %
10.1.2	C2051	SEINFRA	CONJUNTO DE 4 (QUATRO) REFLETORES, MONTADO EM CRUZETA DE CONCRETO, COM LÂMPADAS EM LED 1.000W - COMPLETA - FORNECIMENTO E INSTALAÇÃO - MODIFICADO	UN	6	6.752,65	8.429,33	50.575,98	10,27 %
10.1.3	91929	SINAPI	CABO DE COBRE FLEXÍVEL ISOLADO, 4 MM <sup>2</sup> , ANTI-CHAMA 0,6/1,0 KV, PARA CIRCUITOS TERMINAIS - FORNECIMENTO E INSTALAÇÃO. AF_03/2023	M	150	8,16	10,18	1.527,00	0,31 %
10.1.4	91931	SINAPI	CABO DE COBRE FLEXÍVEL ISOLADO, 6 MM <sup>2</sup> , ANTI-CHAMA 0,6/1,0 KV, PARA CIRCUITOS TERMINAIS - FORNECIMENTO E INSTALAÇÃO. AF_03/2023	M	200	11,58	14,45	2.890,00	0,59 %
10.1.5	91933	SINAPI	CABO DE COBRE FLEXÍVEL ISOLADO, 10 MM <sup>2</sup> , ANTI-CHAMA 0,6/1,0 KV, PARA CIRCUITOS TERMINAIS - FORNECIMENTO E INSTALAÇÃO. AF_03/2023	M	500	18,58	23,19	11.595,00	2,35 %
10.1.6	91935	SINAPI	CABO DE COBRE FLEXÍVEL ISOLADO, 16 MM <sup>2</sup> , ANTI-CHAMA 0,6/1,0 KV, PARA CIRCUITOS TERMINAIS - FORNECIMENTO E INSTALAÇÃO. AF_03/2023	M	500	29,22	36,47	18.235,00	3,70 %
10.1.7	92984	SINAPI	CABO DE COBRE FLEXÍVEL ISOLADO, 25 MM <sup>2</sup> , ANTI-CHAMA 0,6/1,0 KV, PARA REDE ENTERRADA DE DISTRIBUIÇÃO DE ENERGIA ELÉTRICA - FORNECIMENTO E INSTALAÇÃO. AF_12/2021	M	10	32,64	40,74	407,40	0,08 %
10.1.8	92986	SINAPI	CABO DE COBRE FLEXÍVEL ISOLADO, 35 MM <sup>2</sup> , ANTI-CHAMA 0,6/1,0 KV, PARA REDE ENTERRADA DE DISTRIBUIÇÃO DE ENERGIA ELÉTRICA - FORNECIMENTO E INSTALAÇÃO. AF_12/2021	M	30	45,29	56,53	1.695,90	0,34 %
10.1.9	91867	SINAPI	ELETRODUTO RÍGIDO ROSCÁVEL, PVC, DN 25 MM (3/4"), PARA CIRCUITOS TERMINAIS, INSTALADO EM LAJE - FORNECIMENTO E INSTALAÇÃO. AF_03/2023	M	3	10,16	12,68	38,04	0,01 %
10.1.10	91868	SINAPI	ELETRODUTO RÍGIDO ROSCÁVEL, PVC, DN 32 MM (1"), PARA CIRCUITOS TERMINAIS, INSTALADO EM LAJE - FORNECIMENTO E INSTALAÇÃO. AF_03/2023	M	300	14,17	17,68	5.304,00	1,08 %
10.1.11	93008	SINAPI	ELETRODUTO RÍGIDO ROSCÁVEL, PVC, DN 50 MM (1 1/2"), PARA REDE ENTERRADA DE DISTRIBUIÇÃO DE ENERGIA ELÉTRICA - FORNECIMENTO E INSTALAÇÃO. AF_12/2021	M	600	18,83	23,50	14.100,00	2,86 %
10.1.12	91879	SINAPI	LUVA PARA ELETRODUTO, PVC, ROSCÁVEL, DN 25 MM (3/4"), PARA CIRCUITOS TERMINAIS, INSTALADA EM LAJE - FORNECIMENTO E INSTALAÇÃO. AF_03/2023	UN	5	6,73	8,40	42,00	0,01 %
10.1.13	91880	SINAPI	LUVA PARA ELETRODUTO, PVC, ROSCÁVEL, DN 32 MM (1"), PARA CIRCUITOS TERMINAIS, INSTALADA EM LAJE - FORNECIMENTO E INSTALAÇÃO. AF_03/2023	UN	106	8,38	10,46	1.108,76	0,23 %
10.1.14	91881	SINAPI	LUVA PARA ELETRODUTO, PVC, ROSCÁVEL, DN 40 MM (1 1/4"), PARA CIRCUITOS TERMINAIS, INSTALADA EM LAJE - FORNECIMENTO E INSTALAÇÃO. AF_03/2023	UN	481	10,62	13,25	6.373,25	1,29 %

10.1.15	93013	SINAPI	LUVA PARA ELETRODUTO, PVC, ROSCÁVEL, DN 50 MM (1 1/2"), PARA REDE ENTERRADA DE DISTRIBUIÇÃO DE ENERGIA ELÉTRICA - FORNECIMENTO E INSTALAÇÃO. AF_12/2021	UN	2	15,04	18,77	37,54	0,01 %
10.1.16	93654	SINAPI	DISJUNTOR MONOPOLAR TIPO DIN, CORRENTE NOMINAL DE 16A - FORNECIMENTO E INSTALAÇÃO. AF_07/2025	UN	24	11,32	14,13	339,12	0,07 %
10.1.17	93671	SINAPI	DISJUNTOR TRIPOLAR TIPO DIN, CORRENTE NOMINAL DE 32A - FORNECIMENTO E INSTALAÇÃO. AF_07/2025	UN	8	77,41	96,63	773,04	0,16 %
10.1.18	9004	ORSE	Disjuntor termomagnetico tripolar 80 A, padrão DIN (Europeu - linha branca),curva C, 5KA	un	9	165,67	206,80	1.861,20	0,38 %
10.1.19	97886	SINAPI	CAIXA ENTERRADA ELÉTRICA RETANGULAR, EM ALVENARIA COM TIJOLOS CERÂMICOS MACIÇOS, FUNDO COM BRITA, DIMENSÕES INTERNAS: 0,3X0,3X0,3 M. AF_12/2020	UN	8	184,83	230,72	1.845,76	0,37 %
10.1.20	93358	SINAPI	ESCAVAÇÃO MANUAL DE VALA. AF_09/2024	m³	1,2	88,84	110,89	133,06	0,03 %
10.1.21	91880	SINAPI	LUVA PARA ELETRODUTO, PVC, ROSCÁVEL, DN 32 MM (1"), PARA CIRCUITOS TERMINAIS, INSTALADA EM LAJE - FORNECIMENTO E INSTALAÇÃO. AF_03/2023	UN	1	8,38	10,46	10,46	0,00 %
11			SERVIÇOS FINAIS		1		5.138,11	5.138,11	1,04 %
11.1			PINTURAS DE INDICAÇÕES		1		5.138,11	5.138,11	1,04 %
11.1.1	C1621	SEINFRA	LETREIRO - LETRA EM PAREDES	UN	50	16,49	20,58	1.029,00	0,21 %
11.1.2			PLACA DE INAUGURAÇÃO		1		4.109,11	4.109,11	0,83 %
11.1.2.1	11400	ORSE	Placa de inauguração em alumínio composto preto, 60x80cm, esp=4mm, (ACM constit. de 02 chapas sólidas de alumínio c/ núcleo central em polietileno), c/ pintura coilcoating PVDF KYNAR 500, texto gravado a laser, acab em verniz autom., mold em alumínio	un	1	2.975,24	3.713,99	3.713,99	0,75 %
11.1.2.2			LIMPEZA DA OBRA		1		395,12	395,12	0,08 %
11.1.2.2.1	2450	ORSE	Limpeza geral	m²	122,3	2,59	3,23	395,12	0,08 %

Total sem BDI

Total do BDI

Total Geral

394.743,75

97.905,30

492.649,05

Obra	Bancos	B.D.I.	Encargos Sociais
REFORMA DO ESTÁDIO DE FUTEBOL NO MUNICÍPIO DE SÃO GONÇALO DO GURGUÉIA-PI - SEM DESONERAÇÃO	SINAPI - 01/2026 - Piauí ORSE - 12/2025 - Sergipe SEINFRA - 028 - Ceará	24,83%	Desonerado: Horista: 90,66% Mensalista: 52,90%

Planilha Orçamentária Analítica

1			SERVIÇOS PRELIMINARES					32.900,76	
1.1			SERVIÇOS INICIAIS					9.427,16	
1.1.1	Código	Banco	Descrição	Tipo		Und	Quant.	Valor Unit	Total
Composição	COMPOSIÇÃO I	Próprio	BILHETERIA	SEDI - SERVIÇOS DIVERSOS		UNID	1,0000000	3.776,00	3.776,00
Composição Auxiliar	90777	SINAPI	REFORÇO DAS ARQUIBANCADAS	Livro SINAPI: Cálculos e Parâmetros		H	20,00000000	130,99	2.619,80
Composição Auxiliar	90776	SINAPI	CAMPO DE FUTEBOL	Livro SINAPI: Cálculos e Parâmetros		H	30,00000000	38,54	1.156,20
			ALAMBRADO - MURETA	MO sem LS =>	1.827,86	LS =>	1.657,14	MO com LS =>	3.485,00
			VESTIÁRIOS (TIMES E JUÍZ)	Valor do BDI =>	937,58			Valor com BDI =>	4.713,58
			BANHEIROS AO PÚBLICO, LANCHONETE E ARQ. CENTRAL			Quant. =>	2,00	Preço Total =>	9.427,16

1.2			INSTALAÇÕES ELÉTRICAS E ILUMINAÇÃO					23.473,60
1.2.1	Código	Banco	SERVIÇOS FINAIS	Tipo	Und	Quant.	Valor Unit	Total
Composição	9937	ORSE	Limpeza mecanizada do terreno c/ retroescavadeira (vegetação rasteira) inclusive carga e transporte - dmt até 1km	Serviços Iniciais de Obras Civis	m²	1,00000000	1,91	1,91
Item	Código	Banco	Descrição	Tipo	Und	Quant.	Valor Unit	Total
Insumo	2451	ORSE	Caminhao basc. 9 t/6,0 m3 (m. benz - 1315 -150,0 kw)	Equipamento	h	0,01200000	47,16	0,56
Composição	10549	ORSE	Encargos Complementares - Servente	Provisórios	h	0,02000000	3,86	0,07
Insumo	54	ORSE	Encarregado de turma - SICRO	Mão de Obra	h	0,00300000	18,18	0,05
Insumo	00006111/SINAPI	ORSE	Servente de obras (horista)	Mão de Obra	h	0,02000000	14,58	0,29
Insumo	2477	ORSE	Pá - carregadeira de esteira 1,53m3 (cat - 953 - 130,0 hp)	Equipamento	h	0,00470000	160,11	0,75
Insumo	2482	ORSE	Retroescavadeira pneus (Massey Ferguson MF - 86 HF ou equivalente)	Equipamento	h	0,00300000	76,57	0,22

Detalhamento de Cálculo ORSE

Item	Código	Banco	Descrição	Tipo	Und	Quant.	Valor Unit	Total
Insumo	2451	ORSE	Caminhao basc. 9 t/6,0 m3 (m. benz - 1315 -150,0 kw)	Equipamento	h	0,01200000	47,16	0,56
Insumo	10517	ORSE	Exames admissionais/demissionais (checkup)	Serviços	cj	0,00000800	300,00	0,00
Insumo	941	ORSE	Fardamento com mangas curta	Material	un	0,00003000	193,04	0,00
Insumo	10599	ORSE	Protetor solar fps 30 com 120ml	Material	un	0,00003600	18,00	0,00
Insumo	00012892/SINAPI	ORSE	Luva raspa de couro, cano curto (punho *7* cm)	Material	par	0,00004600	10,87	0,00

Insumo	10492	ORSE	Cesta Básica	Material	un	0,0000900	205,00	0,01
Insumo	10761	ORSE	Refeição - café da manhã ( café com leite e dois pães com manteiga)	Serviços	un	0,0020360	5,00	0,01
Insumo	10596	ORSE	Protetor auricular	Material	un	0,0000900	4,81	0,00
Insumo	00012893/SINAPI	ORSE	Bota de segurança com biqueira de aço e colarinho acolchoado	Material	par	0,0000160	73,93	0,00
Insumo	1651	ORSE	Óculos branco proteção	Material	pr	0,0000160	6,00	0,00
Insumo	00002711/SINAPI	ORSE	Carrinho de mao, em aço, com capacidade de *45 a 65* l / *100* kg, pneu com camara	Material	un	0,0000040	185,00	0,00
Insumo	10788	ORSE	Pá quadrada	Material	un	0,0000040	36,90	0,00
Insumo	00012894/SINAPI	ORSE	Capa para chuva em pvc com forro de poliester, com capuz (amarela ou azul)	Material	un	0,0000040	20,11	0,00
Insumo	4729	ORSE	Marreta 1 kg com cabo	Material	un	0,0000020	37,80	0,00
Insumo	4728	ORSE	Talhadeira chata 10"	Material	un	0,0000060	18,58	0,00
Insumo	00012895/SINAPI	ORSE	Capacete de segurança aba frontal com suspensao de polietileno, sem jugular (classe b)	Material	un	0,0000120	13,50	0,00
Insumo	2378	ORSE	Vale transporte	Material	un	0,0018820	4,50	0,00
Insumo	10362	ORSE	Seguro de vida e acidente em grupo	Serviços	un	0,0000900	12,54	0,00
Insumo	158	ORSE	Almoço (Participação do empregador)	Material	un	0,0020360	14,00	0,02
Insumo	54	ORSE	Encarregado de turma - SICRO	Mão de Obra	h	0,0030000	18,18	0,05
Insumo	00006111/SINAPI	ORSE	Servente de obras (horista)	Mão de Obra	h	0,0200000	14,58	0,29
Insumo	2477	ORSE	Pá - carregadeira de esteira 1,53m3 (cat - 953 - 130,0 hp)	Equipamento	h	0,0047000	160,11	0,75
Insumo	2482	ORSE	Retroescavadeira pneus (Massey Ferguson MF - 86 HF ou equivalente)	Equipamento	h	0,0030000	76,57	0,22

MO sem LS =>	0,17	LS =>	0,17	MO com LS =>	0,34
Valor do BDI =>	0,47			Valor com BDI =>	2,38
		Quant. =>	6.400,00	Preço Total =>	15.232,00

1.2.2	Código	Banco	Descrição	Tipo	Und	Quant.	Valor Unit	Total
Composição	72895	SINAPI	CARGA, MANOBRAS E DESCARGA DE MATERIAIS DIVERSOS, COM CAMINHAO BASCULANTE 6M3 (CARGA E DESCARGA MANUAIS)	MOVT - MOVIMENTO DE TERRA	m³	1,0000000	25,69	25,69
Composição Auxiliar	5811	SINAPI	CAMINHÃO BASCULANTE 6 M3, PESO BRUTO TOTAL 16.000 KG, CARGA ÚTIL MÁXIMA 13.071 KG, DISTÂNCIA ENTRE EIXOS 4,80 M, POTÊNCIA 230 CV INCLUSIVE CAÇAMBA METÁLICA - CHP DIURNO. AF_06/2014	Custos Horários Produtivo e Improdutivo dos Equipamentos	CHP	0,1265000	203,12	25,69

MO sem LS =>	1,39	LS =>	1,27	MO com LS =>	2,66
Valor do BDI =>	6,37			Valor com BDI =>	32,06
		Quant. =>	160,00	Preço Total =>	5.129,60

1.2.3	Código	Banco	Descrição	Tipo	Und	Quant.	Valor Unit	Total
Composição	93588	SINAPI	TRANSPORTE COM CAMINHÃO BASCULANTE DE 10 M³, EM VIA URBANA EM LEITO NATURAL (UNIDADE: M3XKM). AF_07/2020	Transporte, Carga e Descarga de Materiais	M3XKM	1,0000000	3,12	3,12

Composição Auxiliar	91386	SINAPI	CAMINHÃO BASCULANTE 10 M3, TRUCADO CABINE SIMPLES, PESO BRUTO TOTAL 23.000 KG, CARGA ÚTIL MÁXIMA 15.935 KG, DISTÂNCIA ENTRE EIXOS 4,80 M, POTÊNCIA 230 CV INCLUSIVE CAÇAMBA METÁLICA - CHP DIURNO. AF_06/2014	Custos Horários Produtivo e Improdutivo dos Equipamentos	CHP	0,0105000	267,26	2,80
Composição Auxiliar	91387	SINAPI	CAMINHÃO BASCULANTE 10 M3, TRUCADO CABINE SIMPLES, PESO BRUTO TOTAL 23.000 KG, CARGA ÚTIL MÁXIMA 15.935 KG, DISTÂNCIA ENTRE EIXOS 4,80 M, POTÊNCIA 230 CV INCLUSIVE CAÇAMBA METÁLICA - CHI DIURNO. AF_06/2014	Custos Horários Produtivo e Improdutivo dos Equipamentos	CHI	0,0045000	71,38	0,32

MO sem LS =>	0,16	LS =>	0,15	MO com LS =>	0,31
Valor do BDI =>	0,77		Valor com BDI =>		3,89
		Quant. =>	800,00	Preço Total =>	3.112,00

2			MURO DE ENTORNO					25.794,61	
2.1			MOVIMENTO DE TERRA					1.643,75	
2.1.1	Código	Banco	Descrição	Tipo		Und	Quant.	Valor Unit	Total
Composição	93358	SINAPI	ESCAVAÇÃO MANUAL DE VALA. AF_09/2024	Escavação de Valas		m³	1,0000000	88,84	88,84
Composição Auxiliar	88316	SINAPI	SERVENTE COM ENCARGOS COMPLEMENTARES	Livro SINAPI: Cálculos e Parâmetros		H	3,9557667	22,46	88,84

MO sem LS =>	31,26	LS =>	28,35	MO com LS =>	59,61
Valor do BDI =>	22,05		Valor com BDI =>		110,89
		Quant. =>	13,50	Preço Total =>	1.497,01

2.1.2	Código	Banco	Descrição	Tipo		Und	Quant.	Valor Unit	Total
Composição	93382	SINAPI	REATERRO MANUAL DE VALAS, COM COMPACTADOR DE SOLOS DE PERCUSSÃO. AF_08/2023	Aterro e Reaterro de Valas		m³	1,0000000	26,13	26,13
Composição Auxiliar	5903	SINAPI	CAMINHÃO PIPA 10.000 L TRUCADO, PESO BRUTO TOTAL 23.000 KG, CARGA ÚTIL MÁXIMA 15.935 KG, DISTÂNCIA ENTRE EIXOS 4,8 M, POTÊNCIA 230 CV, INCLUSIVE TANQUE DE AÇO PARA TRANSPORTE DE ÁGUA - CHI DIURNO. AF_06/2014	Custos Horários Produtivo e Improdutivo dos Equipamentos		CHI	0,0006000	73,19	0,04
Composição Auxiliar	5901	SINAPI	CAMINHÃO PIPA 10.000 L TRUCADO, PESO BRUTO TOTAL 23.000 KG, CARGA ÚTIL MÁXIMA 15.935 KG, DISTÂNCIA ENTRE EIXOS 4,8 M, POTÊNCIA 230 CV, INCLUSIVE TANQUE DE AÇO PARA TRANSPORTE DE ÁGUA - CHP DIURNO. AF_06/2014	Custos Horários Produtivo e Improdutivo dos Equipamentos		CHP	0,0054000	322,01	1,73
Composição Auxiliar	91533	SINAPI	COMPACTADOR DE SOLOS DE PERCUSSÃO (SOQUETE) COM MOTOR A GASOLINA 4 TEMPOS, POTÊNCIA 4 CV - CHP DIURNO. AF_08/2015	Custos Horários Produtivo e Improdutivo dos Equipamentos		CHP	0,1962000	34,18	6,70
Composição Auxiliar	88316	SINAPI	SERVENTE COM ENCARGOS COMPLEMENTARES	Livro SINAPI: Cálculos e Parâmetros		H	0,7866000	22,46	17,66

MO sem LS =>	8,34	LS =>	7,57	MO com LS =>	15,91
Valor do BDI =>	6,48		Valor com BDI =>		32,61
		Quant. =>	4,50	Preço Total =>	146,74

2.2			INFRAESTRUTURA					3.055,18	
2.2.1	Código	Banco	Descrição	Tipo		Und	Quant.	Valor Unit	Total
Composição	C0054	SEINFRA	ALVENARIA DE EMBASAMENTO DE PEDRA ARGAMASSADA	0		m³	1,0000000	543,89	543,89



Insumo	I0109	SEINFRA	AREIA MEDIA	Material	m³	0,3648000	83,58	30,48
Insumo	I1600	SEINFRA	PEDRA DE MÃO (RACHÃO)	Material	m³	1,1000000	113,25	124,57
Insumo	I0805	SEINFRA	CIMENTO PORTLAND	Material	KG	109,5000000	0,71	77,74
Insumo	I2391	SEINFRA	PEDREIRO	Mão de Obra	H	6,0000000	24,16	144,96
Insumo	I2543	SEINFRA	SERVENTE	Mão de Obra	H	9,0000000	18,46	166,14

MO sem LS =>163,17LS =>147,93MO com LS =>311,10

Valor do BDI =>135,04Valor com BDI =>678,93

Quant. =>4,50Preço Total=>3.055,18

2.3			SUPERESTRUTURA					0,00
2.4			REVESTIMENTO					13.491,22
2.4.1	Código	Banco	Descrição	Tipo	Und	Quant.	Valor Unit	Total
Composição	87879	SINAPI	CHAPISCO APLICADO EM ALVENARIAS E ESTRUTURAS DE CONCRETO INTERNAS, COM COLHER DE PEDREIRO. ARGAMASSA TRAÇO 1:3 COM PREPARO EM BETONEIRA 400L. AF_10/2022	Chapisco	m²	1,0000000	4,92	4,92
Composição Auxiliar	88309	SINAPI	PEDREIRO COM ENCARGOS COMPLEMENTARES	Livro SINAPI: Cálculos e Parâmetros	H	0,0681000	27,82	1,89
Composição Auxiliar	88316	SINAPI	SERVENTE COM ENCARGOS COMPLEMENTARES	Livro SINAPI: Cálculos e Parâmetros	H	0,0255000	22,46	0,57
Composição Auxiliar	87313	SINAPI	ARGAMASSA TRAÇO 1:3 (EM VOLUME DE CIMENTO E AREIA GROSSA ÚMIDA) PARA CHAPISCO CONVENCIONAL, PREPARO MECÂNICO COM BETONEIRA 400 L. AF_08/2019	Argamassas	m³	0,0037000	667,53	2,46

MO sem LS =>1,10LS =>1,00MO com LS =>2,10

Valor do BDI =>1,22Valor com BDI =>6,14

Quant. =>247,50Preço Total=>1.519,65

2.4.2	Código	Banco	Descrição	Tipo	Und	Quant.	Valor Unit	Total
Composição	87529	SINAPI	MASSA ÚNICA, EM ARGAMASSA TRAÇO 1:2:8, PREPARO MECÂNICO, APLICADA MANUALMENTE EM PAREDES INTERNAS DE AMBIENTES COM ÁREA ENTRE 5M² E 10M², E = 17,5MM, COM TALISCAS. AF_03/2024	Massa Única Interna	m²	1,0000000	38,75	38,75
Composição Auxiliar	88316	SINAPI	SERVENTE COM ENCARGOS COMPLEMENTARES	Livro SINAPI: Cálculos e Parâmetros	H	0,2362000	22,46	5,30
Composição Auxiliar	87292	SINAPI	ARGAMASSA TRAÇO 1:2:8 (EM VOLUME DE CIMENTO, CAL E AREIA MÉDIA ÚMIDA) PARA EMBOÇO/MASSA ÚNICA/ASSENTAMENTO DE ALVENARIA DE VEDAÇÃO, PREPARO MECÂNICO COM BETONEIRA 400 L. AF_08/2019	Argamassas	m³	0,0304000	668,37	20,31
Composição Auxiliar	88309	SINAPI	PEDREIRO COM ENCARGOS COMPLEMENTARES	Livro SINAPI: Cálculos e Parâmetros	H	0,4724000	27,82	13,14

MO sem LS =>8,40LS =>7,62MO com LS =>16,02

Valor do BDI =>9,62Valor com BDI =>48,37

Quant. =>247,50Preço Total=>11.971,57

2.5			PINTURA					7.604,46
2.5.1	Código	Banco	Descrição	Tipo	Und	Quant.	Valor Unit	Total

Composição	100761	SINAPI	PINTURA COM TINTA ALQUÍDICA DE ACABAMENTO (ESMALTE SINTÉTICO FOSCO) PULVERIZADA SOBRE SUPERFÍCIES METÁLICAS (EXCETO PERFIL) EXECUTADO EM OBRA (02 DEMÃOS). AF_01/2020_PE	Pintura em Superfícies Metálicas	m²	1,0000000	51,74	51,74
Composição Auxiliar	88310	SINAPI	PINTOR COM ENCARGOS COMPLEMENTARES	Livro SINAPI: Cálculos e Parâmetros	H	1,0531000	29,86	31,44
Insumo	00005318	SINAPI	DILUENTE AGUARRAS	Material	L	0,1240000	34,56	4,28
Insumo	00007288	SINAPI	TINTA ESMALTE SINTETICO PREMIUM FOSCO	Material	L	0,4134000	38,77	16,02

MO sem LS =>11,30

LS =>10,26

MO com LS =>21,56

Valor do BDI =>12,84

Valor com BDI =>64,58

Quant. =>16,80

Preço Total =>1.084,94

2.5.2	Código	Banco	Descrição	Tipo	Und	Quant.	Valor Unit	Total
Composição	88497	SINAPI	EMASSAMENTO COM MASSA LÁTEX, APLICAÇÃO EM PAREDE, DUAS DEMÃOS, LIXAMENTO MANUAL. AF_04/2023	Pintura Interna	m²	1,0000000	17,28	17,28
Composição Auxiliar	88316	SINAPI	SERVENTE COM ENCARGOS COMPLEMENTARES	Livro SINAPI: Cálculos e Parâmetros	H	0,1203000	22,46	2,70
Composição Auxiliar	88310	SINAPI	PINTOR COM ENCARGOS COMPLEMENTARES	Livro SINAPI: Cálculos e Parâmetros	H	0,3610000	29,86	10,77
Insumo	00003767	SINAPI	LIXA EM FOLHA PARA PAREDE OU MADEIRA, NUMERO 120, COR VERMELHA	Material	UN	0,0802000	0,94	0,07
Insumo	00043626	SINAPI	MASSA CORRIDA PARA SUPERFICIES DE AMBIENTES INTERNOS	Material	KG	1,3389000	2,80	3,74

MO sem LS =>4,82

LS =>4,38

MO com LS =>9,20

Valor do BDI =>4,29

Valor com BDI =>21,57

Quant. =>65,08

Preço Total =>1.403,77

2.5.3	Código	Banco	Descrição	Tipo	Und	Quant.	Valor Unit	Total
Composição	C0589	SEINFRA	CAIAÇÃO EM TRES DEMÃOS EM PAREDES	0	m²	1,0000000	7,90	7,90
Insumo	I2395	SEINFRA	PINTOR	Mão de Obra	H	0,3000000	24,16	7,24
Insumo	I2496	SEINFRA	SUPERCAL	Material	KG	0,4500000	1,47	0,66

MO sem LS =>3,79

LS =>3,45

MO com LS =>7,24

Valor do BDI =>1,96

Valor com BDI =>9,86

Quant. =>247,50

Preço Total =>2.440,35

2.5.4	Código	Banco	Descrição	Tipo	Und	Quant.	Valor Unit	Total
Composição	C1621	SEINFRA	LETREIRO - LETRA EM PAREDES	0	UN	1,0000000	16,49	16,49
Insumo	I1490	SEINFRA	LÍQUIDO SELADOR PARA PINTURA LATEX	Material	L	0,0700000	12,08	0,84
Insumo	I0045	SEINFRA	AJUDANTE DE PINTOR	Mão de Obra	H	0,2500000	19,10	4,77
Insumo	I1513	SEINFRA	MASSA CORRIDA A BASE DE PVA	Material	KG	0,3000000	2,12	0,63
Insumo	I2395	SEINFRA	PINTOR	Mão de Obra	H	0,3500000	24,16	8,45
Insumo	I2096	SEINFRA	TINTA LATEX	Material	L	0,0800000	18,22	1,45
Insumo	I1347	SEINFRA	LIXA PARA MADEIRA/MASSA	Material	UN	0,5000000	0,70	0,35

MO sem LS =>	6,93	LS =>	6,29	MO com LS =>	13,22
Valor do BDI =>	4,09			Valor com BDI =>	20,58
		Quant. =>	130,00	Preço Total =>	2.675,40

3			BILHETERIA					1.911,74
3.1			PINTURA					1.911,74
3.1.1	Código	Banco	Descrição	Tipo	Und	Quant.	Valor Unit	Total
Composição	88497	SINAPI	EMASSAMENTO COM MASSA LÁTEX, APLICAÇÃO EM PAREDE, DUAS DEMÃOS, LIXAMENTO MANUAL. AF_04/2023	Pintura Interna	m²	1,0000000	17,28	17,28
Composição Auxiliar	88316	SINAPI	SERVENTE COM ENCARGOS COMPLEMENTARES	Livro SINAPI: Cálculos e Parâmetros	H	0,1203000	22,46	2,70
Composição Auxiliar	88310	SINAPI	PINTOR COM ENCARGOS COMPLEMENTARES	Livro SINAPI: Cálculos e Parâmetros	H	0,3610000	29,86	10,77
Insumo	00003767	SINAPI	LIXA EM FOLHA PARA PAREDE OU MADEIRA, NUMERO 120, COR VERMELHA	Material	UN	0,0802000	0,94	0,07
Insumo	00043626	SINAPI	MASSA CORRIDA PARA SUPERFICIES DE AMBIENTES INTERNOS	Material	KG	1,3389000	2,80	3,74

MO sem LS =>	4,82	LS =>	4,38	MO com LS =>	9,20
Valor do BDI =>	4,29			Valor com BDI =>	21,57
		Quant. =>	83,60	Preço Total =>	1.803,25

3.1.2	Código	Banco	Descrição	Tipo	Und	Quant.	Valor Unit	Total
Composição	100761	SINAPI	PINTURA COM TINTA ALQUÍDICA DE ACABAMENTO (ESMALTE SINTÉTICO FOSCO) PULVERIZADA SOBRE SUPERFÍCIES METÁLICAS (EXCETO PERFIL) EXECUTADO EM OBRA (02 DEMÃOS). AF_01/2020_PE	Pintura em Superfícies Metálicas	m²	1,0000000	51,74	51,74
Composição Auxiliar	88310	SINAPI	PINTOR COM ENCARGOS COMPLEMENTARES	Livro SINAPI: Cálculos e Parâmetros	H	1,0531000	29,86	31,44
Insumo	00005318	SINAPI	DILUENTE AGUARRAS	Material	L	0,1240000	34,56	4,28
Insumo	00007288	SINAPI	TINTA ESMALTE SINTETICO PREMIUM FOSCO	Material	L	0,4134000	38,77	16,02

MO sem LS =>	11,30	LS =>	10,26	MO com LS =>	21,56
Valor do BDI =>	12,84			Valor com BDI =>	64,58
		Quant. =>	1,68	Preço Total =>	108,49

4			REFORÇO DAS ARQUIBANCADAS					72.350,73
4.1			INFRAESTRUTURA					15.938,71
4.1.1	Código	Banco	Descrição	Tipo	Und	Quant.	Valor Unit	Total
Composição	C0054	SEINFRA	ALVENARIA DE EMBASAMENTO DE PEDRA ARGAMASSADA	0	m³	1,0000000	543,89	543,89
Insumo	I0109	SEINFRA	AREIA MEDIA	Material	m³	0,3648000	83,58	30,48
Insumo	I1600	SEINFRA	PEDRA DE MÃO (RACHÃO)	Material	m³	1,1000000	113,25	124,57
Insumo	I0805	SEINFRA	CIMENTO PORTLAND	Material	KG	109,5000000	0,71	77,74
Insumo	I2391	SEINFRA	PEDREIRO	Mão de Obra	H	6,0000000	24,16	144,96
Insumo	I2543	SEINFRA	SERVENTE	Mão de Obra	H	9,0000000	18,46	166,14

MO sem LS =>	163,17	LS =>	147,93	MO com LS =>	311,10
Valor do BDI =>	135,04			Valor com BDI =>	678,93
		Quant. =>	3,57	Preço Total =>	2.423,78

4.1.2	Código	Banco	Descrição	Tipo	Und	Quant.	Valor Unit	Total
Composição	87479	SINAPI	ALVENARIA DE VEDAÇÃO DE BLOCOS CERÂMICOS FURADOS NA VERTICAL DE 14X19X39CM (ESPESSURA 14CM) DE PAREDES COM ÁREA LÍQUIDA MAIOR OU IGUAL A 6M² SEM VÃOS E ARGAMASSA DE ASSENTAMENTO COM PREPARO EM BETONEIRA. AF_06/2014	PARE - PAREDES/PAINEIS	m²	1,0000000	81,14	81,14
Composição Auxiliar	88309	SINAPI	PEDREIRO COM ENCARGOS COMPLEMENTARES	Livro SINAPI: Cálculos e Parâmetros	H	0,7500000	27,82	20,86
Composição Auxiliar	88316	SINAPI	SERVENTE COM ENCARGOS COMPLEMENTARES	Livro SINAPI: Cálculos e Parâmetros	H	0,3750000	22,46	8,42
Composição Auxiliar	87292	SINAPI	ARGAMASSA TRAÇO 1:2:8 (EM VOLUME DE CIMENTO, CAL E AREIA MÉDIA ÚMIDA) PARA EMBOÇO/MASSA ÚNICA/ASSENTAMENTO DE ALVENARIA DE VEDAÇÃO, PREPARO MECÂNICO COM BETONEIRA 400 L. AF_08/2019	Argamassas	m³	0,0118000	668,37	7,88
Insumo	00037395	SINAPI	PINO DE ACO COM FURO, HASTE = 27 MM (ACAO DIRETA)	Material	CENTO	0,0100000	41,93	0,41
Insumo	00037593	SINAPI	BLOCO CERAMICO / TIJOLO VAZADO PARA ALVENARIA DE VEDACAO, FUROS NA VERTICAL DE 14 X 19 X 39 CM (L X A X C)	Material	UN	13,3500000	3,15	42,05
Insumo	00034547	SINAPI	TELA DE AÇO SOLDADA GALVANIZADA/ZINCADA PARA ALVENARIA, FIO D = *1,20 A 1,70* MM, MALHA 15 X 15 MM, (C X L) *50 X 12* CM	Material	M	0,4200000	3,64	1,52

MO sem LS =>	11,62	LS =>	10,54	MO com LS =>	22,16
Valor do BDI =>	20,14			Valor com BDI =>	101,28
		Quant. =>	18,97	Preço Total =>	1.921,28

4.1.3	Código	Banco	Descrição	Tipo	Und	Quant.	Valor Unit	Total
Composição	73361	SINAPI	CONCRETO CICLOPICO FCK=10MPA 30% PEDRA DE MAO INCLUSIVE LANCAMENTO	SEDI - SERVIÇOS DIVERSOS	m³	1,0000000	722,77	722,77
Composição Auxiliar	88309	SINAPI	PEDREIRO COM ENCARGOS COMPLEMENTARES	Livro SINAPI: Cálculos e Parâmetros	H	0,4690000	27,82	13,04
Composição Auxiliar	90587	SINAPI	VIBRADOR DE IMERSÃO, DIÂMETRO DE PONTEIRA 45MM, MOTOR ELÉTRICO TRIFÁSICO POTÊNCIA DE 2 CV - CHI DIURNO. AF_06/2015	Custos Horários Produtivo e Improdutivo dos Equipamentos	CHI	0,5600000	0,49	0,27
Composição Auxiliar	88262	SINAPI	CARPINTEIRO DE FORMAS COM ENCARGOS COMPLEMENTARES	Livro SINAPI: Cálculos e Parâmetros	H	0,4690000	27,15	12,73
Composição Auxiliar	94962	SINAPI	CONCRETO MAGRO PARA LASTRO, TRAÇO 1:4,5:4,5 (EM MASSA SECA DE CIMENTO/ AREIA MÉDIA/ BRITA 1) - PREPARO MECÂNICO COM BETONEIRA 400 L. AF_05/2021	Produção de Concreto	m³	0,7000000	544,42	381,09
Composição Auxiliar	88316	SINAPI	SERVENTE COM ENCARGOS COMPLEMENTARES	Livro SINAPI: Cálculos e Parâmetros	H	8,4210000	22,46	189,13
Composição Auxiliar	90586	SINAPI	VIBRADOR DE IMERSÃO, DIÂMETRO DE PONTEIRA 45MM, MOTOR ELÉTRICO TRIFÁSICO POTÊNCIA DE 2 CV - CHP DIURNO. AF_06/2015	Custos Horários Produtivo e Improdutivo dos Equipamentos	CHP	0,1400000	1,37	0,19
Insumo	00004730	SINAPI	PEDRA DE MAO OU PEDRA RACHAO PARA ARRIMO/FUNDACAO (POSTO PEDREIRA/FORNECEDOR, SEM FRETE)	Material	m³	0,5400000	233,94	126,32

MO sem LS =>	100,52	LS =>	91,15	MO com LS =>	191,67
Valor do BDI =>	179,46			Valor com BDI =>	902,23
		Quant. =>	12,85	Preço Total =>	11.593,65

--	--	--	--	--	--	--	--	--

4.2			SUPERESTRUTURA					20.712,34	
4.2.1	Código	Banco	Descrição	Tipo		Und	Quant.	Valor Unit	Total
Composição	87477	SINAPI	ALVENARIA DE VEDAÇÃO DE BLOCOS CERÂMICOS FURADOS NA VERTICAL DE 9X19X39CM (ESPESSURA 9CM) DE PAREDES COM ÁREA LÍQUIDA MAIOR OU IGUAL A 6M² SEM VÃOS E ARGAMASSA DE ASSENTAMENTO COM PREPARO EM BETONEIRA. AF_06/2014	PARE - PAREDES/PAINEIS		m²	1,0000000	60,09	60,09
Composição Auxiliar	87292	SINAPI	ARGAMASSA TRAÇO 1:2:8 (EM VOLUME DE CIMENTO, CAL E AREIA MÉDIA ÚMIDA) PARA EMBOÇO/MASSA ÚNICA/ASSENTAMENTO DE ALVENARIA DE VEDAÇÃO, PREPARO MECÂNICO COM BETONEIRA 400 L. AF_08/2019	Argamassas		m³	0,0104000	668,37	6,95
Composição Auxiliar	88316	SINAPI	SERVENTE COM ENCARGOS COMPLEMENTARES	Livro SINAPI: Cálculos e Parâmetros		H	0,2400000	22,46	5,39
Composição Auxiliar	88309	SINAPI	PEDREIRO COM ENCARGOS COMPLEMENTARES	Livro SINAPI: Cálculos e Parâmetros		H	0,4800000	27,82	13,35
Insumo	00034557	SINAPI	TELA DE AÇO SOLDADA GALVANIZADA/ZINCADA PARA ALVENARIA, FIO D = *1,20 A 1,70* MM, MALHA 15 X 15 MM, (C X L) *50 X 7,5* CM	Material		M	0,4200000	2,30	0,96
Insumo	00037592	SINAPI	BLOCO CERAMICO / TIJOLO VAZADO PARA ALVENARIA DE VEDACAO, FUROS NA VERTICAL DE 9 X 19 X 39 CM (L X A X C)	Material		UN	13,3500000	2,49	33,24
Insumo	00037395	SINAPI	PINO DE AÇO COM FURO, HASTE = 27 MM (AÇAO DIRETA)	Material		CENTO	0,0050000	41,93	0,20
				MO sem LS =>	7,57	LS =>	6,87	MO com LS =>	14,44
				Valor do BDI =>	14,92			Valor com BDI =>	75,01
						Quant. =>	22,61	Preço Total =>	1.695,97

4.2.2	Código	Banco	Descrição	Tipo	Und	Quant.	Valor Unit	Total
Composição	104487	SINAPI	COMPOSIÇÃO PARAMÉTRICA PARA EXECUÇÃO DE ESTRUTURAS DE CONCRETO ARMADO, PARA EDIFICAÇÃO HABITACIONAL UNIFAMILIAR TÉRREA (CASA EM EMPREENDIMENTOS), FCK = 25 MPA. AF_11/2022	FUES - FUNDAÇÕES E ESTRUTURAS	m³	1,0000000	2.635,61	2.635,61
Composição Auxiliar	96544	SINAPI	ARMAÇÃO DE BLOCO UTILIZANDO AÇO CA-50 DE 6,3 MM - MONTAGEM. AF_01/2024	Fundações Rasas (Blocos, Sapatas, Vigas Baldrame)	KG	0,7697000	17,06	13,13
Composição Auxiliar	92770	SINAPI	ARMAÇÃO DE LAJE DE ESTRUTURA CONVENCIONAL DE CONCRETO ARMADO UTILIZANDO AÇO CA-50 DE 8,0 MM - MONTAGEM. AF_06/2022	Armação para Estruturas de Concreto Armado	KG	8,5686000	11,07	94,85
Composição Auxiliar	92762	SINAPI	ARMAÇÃO DE PILAR OU VIGA DE ESTRUTURA CONVENCIONAL DE CONCRETO ARMADO UTILIZANDO AÇO CA-50 DE 10,0 MM - MONTAGEM. AF_06/2022	Armação para Estruturas de Concreto Armado	KG	19,8152000	10,26	203,30
Composição Auxiliar	96542	SINAPI	FABRICAÇÃO, MONTAGEM E DESMONTAGEM DE FÔRMA PARA VIGA BALDRAME, EM CHAPA DE MADEIRA COMPENSADA RESINADA, E=17 MM, 4 UTILIZAÇÕES. AF_01/2024	Fundações Rasas (Blocos, Sapatas, Vigas Baldrame)	m²	3,5856000	98,88	354,54
Composição Auxiliar	96546	SINAPI	ARMAÇÃO DE BLOCO UTILIZANDO AÇO CA-50 DE 10 MM - MONTAGEM. AF_01/2024	Fundações Rasas (Blocos, Sapatas, Vigas Baldrame)	KG	6,1683000	13,23	81,60
Composição Auxiliar	92419	SINAPI	MONTAGEM E DESMONTAGEM DE FÔRMA DE PILARES RETANGULARES E ESTRUTURAS SIMILARES, PÉ-DIREITO SIMPLES, EM CHAPA DE MADEIRA COMPENSADA RESINADA, 4 UTILIZAÇÕES. AF_09/2020	Fôrmas para Estruturas de Concreto Armado	m²	1,5027000	88,22	132,56
Composição Auxiliar	103675	SINAPI	CONCRETAGEM DE VIGAS E LAJES, FCK=25 MPA, PARA LAJES MACIÇAS OU NERVURADAS COM USO DE BOMBA - LANÇAMENTO, ADENSAMENTO E ACABAMENTO. AF_02/2022_PS	Concretagem para Estruturas de Concreto Armado	m³	0,7623000	718,83	547,96
Composição Auxiliar	92514	SINAPI	MONTAGEM E DESMONTAGEM DE FÔRMA DE LAJE MACIÇA, PÉ-DIREITO SIMPLES, EM CHAPA DE MADEIRA COMPENSADA RESINADA, 4 UTILIZAÇÕES. AF_09/2020	Fôrmas para Estruturas de Concreto Armado	m²	5,0823000	52,58	267,22
Composição Auxiliar	92769	SINAPI	ARMAÇÃO DE LAJE DE ESTRUTURA CONVENCIONAL DE CONCRETO ARMADO UTILIZANDO AÇO CA-50 DE 6,3 MM - MONTAGEM. AF_06/2022	Armação para Estruturas de Concreto Armado	KG	13,8202000	11,91	164,59

Composição Auxiliar	92455	SINAPI	MONTAGEM E DESMONTAGEM DE FÔRMA DE VIGA, ESCORAMENTO COM GARFO DE MADEIRA, PÉ-DIREITO SIMPLES, EM CHAPA DE MADEIRA RESINADA, 4 UTILIZAÇÕES. AF_09/2020	Fôrmas para Estruturas de Concreto Armado	m²	2,0916000	167,84	351,05
Composição Auxiliar	96557	SINAPI	CONCRETAGEM DE BLOCO DE COROAMENTO OU VIGA BALDRAME, FCK 30 MPA, COM USO DE BOMBA - LANÇAMENTO, ADENSAMENTO E ACABAMENTO. AF_01/2024	Fundações Rasas (Blocos, Sapatas, Vigas Baldrame)	m³	0,0931000	797,39	74,23
Composição Auxiliar	103672	SINAPI	CONCRETAGEM DE PILARES, FCK = 25 MPA, COM USO DE BOMBA - LANÇAMENTO, ADENSAMENTO E ACABAMENTO. AF_02/2022_PS	Concretagem para Estruturas de Concreto Armado	m³	0,1445000	718,42	103,81
Composição Auxiliar	96543	SINAPI	ARMAÇÃO DE BLOCO UTILIZANDO AÇO CA-60 DE 5 MM - MONTAGEM. AF_01/2024	Fundações Rasas (Blocos, Sapatas, Vigas Baldrame)	KG	0,4461000	19,18	8,55
Composição Auxiliar	92768	SINAPI	ARMAÇÃO DE LAJE DE ESTRUTURA CONVENCIONAL DE CONCRETO ARMADO UTILIZANDO AÇO CA-60 DE 5,0 MM - MONTAGEM. AF_06/2022	Armação para Estruturas de Concreto Armado	KG	8,0102000	12,83	102,77
Composição Auxiliar	92763	SINAPI	ARMAÇÃO DE PILAR OU VIGA DE ESTRUTURA CONVENCIONAL DE CONCRETO ARMADO UTILIZANDO AÇO CA-50 DE 12,5 MM - MONTAGEM. AF_06/2022	Armação para Estruturas de Concreto Armado	KG	4,6157000	8,59	39,64
Composição Auxiliar	92759	SINAPI	ARMAÇÃO DE PILAR OU VIGA DE ESTRUTURA CONVENCIONAL DE CONCRETO ARMADO UTILIZANDO AÇO CA-60 DE 5,0 MM - MONTAGEM. AF_06/2022	Armação para Estruturas de Concreto Armado	KG	2,6967000	13,36	36,02
Composição Auxiliar	92760	SINAPI	ARMAÇÃO DE PILAR OU VIGA DE ESTRUTURA CONVENCIONAL DE CONCRETO ARMADO UTILIZANDO AÇO CA-50 DE 6,3 MM - MONTAGEM. AF_06/2022	Armação para Estruturas de Concreto Armado	KG	1,0504000	12,44	13,06
Composição Auxiliar	96545	SINAPI	ARMAÇÃO DE BLOCO UTILIZANDO AÇO CA-50 DE 8 MM - MONTAGEM. AF_01/2024	Fundações Rasas (Blocos, Sapatas, Vigas Baldrame)	KG	0,4060000	15,22	6,17
Composição Auxiliar	104920	SINAPI	ARMAÇÃO DE BLOCO, SAPATA ISOLADA, VIGA BALDRAME E SAPATA CORRIDA UTILIZANDO AÇO CA-50 DE 12,5 MM - MONTAGEM. AF_01/2024	Fundações Rasas (Blocos, Sapatas, Vigas Baldrame)	KG	3,3822000	10,10	34,16
Composição Auxiliar	92761	SINAPI	ARMAÇÃO DE PILAR OU VIGA DE ESTRUTURA CONVENCIONAL DE CONCRETO ARMADO UTILIZANDO AÇO CA-50 DE 8,0 MM - MONTAGEM. AF_06/2022	Armação para Estruturas de Concreto Armado	KG	0,5540000	11,57	6,40

MO sem LS =>	288,78	LS =>	261,82	MO com LS =>	550,60
Valor do BDI =>	654,42			Valor com BDI =>	3.290,03
		Quant. =>	5,78	Preço Total =>	19.016,37

4.3			REVESTIMENTO					13.146,71
4.3.1	Código	Banco	Descrição	Tipo	Und	Quant.	Valor Unit	Total
Composição	87879	SINAPI	CHAPISCO APLICADO EM ALVENARIAS E ESTRUTURAS DE CONCRETO INTERNAS, COM COLHER DE PEDREIRO. ARGAMASSA TRAÇO 1:3 COM PREPARO EM BETONEIRA 400L. AF_10/2022	Chapisco	m²	1,0000000	4,92	4,92
Composição Auxiliar	88309	SINAPI	PEDREIRO COM ENCARGOS COMPLEMENTARES	Livro SINAPI: Cálculos e Parâmetros	H	0,0681000	27,82	1,89
Composição Auxiliar	88316	SINAPI	SERVEnte COM ENCARGOS COMPLEMENTARES	Livro SINAPI: Cálculos e Parâmetros	H	0,0255000	22,46	0,57
Composição Auxiliar	87313	SINAPI	ARGAMASSA TRAÇO 1:3 (EM VOLUME DE CIMENTO E AREIA GROSSA ÚMIDA) PARA CHAPISCO CONVENCIONAL, PREPARO MECÂNICO COM BETONEIRA 400 L. AF_08/2019	Argamassas	m³	0,0037000	667,53	2,46

MO sem LS =>	1,10	LS =>	1,00	MO com LS =>	2,10
Valor do BDI =>	1,22			Valor com BDI =>	6,14
		Quant. =>	241,18	Preço Total =>	1.480,84

4.3.2	Código	Banco	Descrição	Tipo	Und	Quant.	Valor Unit	Total
-------	--------	-------	-----------	------	-----	--------	------------	-------



Composição	87529	SINAPI	MASSA ÚNICA, EM ARGAMASSA TRAÇO 1:2:8, PREPARO MECÂNICO, APLICADA MANUALMENTE EM PAREDES INTERNAS DE AMBIENTES COM ÁREA ENTRE 5M² E 10M², E = 17,5MM, COM TALISCAS. AF_03/2024	Massa Única Interna	m²	1,0000000	38,75	38,75
Composição Auxiliar	88316	SINAPI	SERVENTE COM ENCARGOS COMPLEMENTARES	Livro SINAPI: Cálculos e Parâmetros	H	0,2362000	22,46	5,30
Composição Auxiliar	87292	SINAPI	ARGAMASSA TRAÇO 1:2:8 (EM VOLUME DE CIMENTO, CAL E AREIA MÉDIA ÚMIDA) PARA EMBOÇO/MASSA ÚNICA/ASSENTAMENTO DE ALVENARIA DE VEDAÇÃO, PREPARO MECÂNICO COM BETONEIRA 400 L. AF_08/2019	Argamassas	m³	0,0304000	668,37	20,31
Composição Auxiliar	88309	SINAPI	PEDREIRO COM ENCARGOS COMPLEMENTARES	Livro SINAPI: Cálculos e Parâmetros	H	0,4724000	27,82	13,14
				MO sem LS =>	8,40	LS =>	7,62	MO com LS => 16,02
				Valor do BDI =>	9,62			Valor com BDI => 48,37
						Quant. =>	241,18	Preço Total => 11.665,87

4.4			PAVIMENTAÇÃO					16.250,94	
4.4.1	Código	Banco	Descrição	Tipo		Und	Quant.	Valor Unit	Total
Composição	95241	SINAPI	LASTRO DE CONCRETO MAGRO, APLICADO EM PISOS, LAJES SOBRE SOLO OU RADIER, ESPESSURA DE 5 CM. AF_01/2024	Lastro		m²	1,0000000	46,54	46,54
Composição Auxiliar	88309	SINAPI	PEDREIRO COM ENCARGOS COMPLEMENTARES	Livro SINAPI: Cálculos e Parâmetros		H	0,2541500	27,82	7,07
Composição Auxiliar	88316	SINAPI	SERVENTE COM ENCARGOS COMPLEMENTARES	Livro SINAPI: Cálculos e Parâmetros		H	0,0919000	22,46	2,06
Composição Auxiliar	94968	SINAPI	CONCRETO MAGRO PARA LASTRO, TRAÇO 1:4,5:4,5 (EM MASSA SECA DE CIMENTO/ AREIA MÉDIA/ BRITA 1) - PREPARO MECÂNICO COM BETONEIRA 600 L. AF_05/2021	Produção de Concreto		m³	0,0690000	542,21	37,41
				MO sem LS =>	5,58	LS =>	5,06	MO com LS =>	10,64
				Valor do BDI =>	11,55			Valor com BDI =>	58,09
						Quant. =>	144,62	Preço Total =>	8.400,97

4.4.2	Código	Banco	Descrição	Tipo	Und	Quant.	Valor Unit	Total	
Composição	98681	SINAPI	PISO CIMENTADO, TRAÇO 1:3 (CIMENTO E AREIA), ACABAMENTO RÚSTICO, ESPESSURA 2,0 CM, PREPARO MECÂNICO DA ARGAMASSA. AF_09/2020	Pisos	m²	1,0000000	43,49	43,49	
Composição Auxiliar	88309	SINAPI	PEDREIRO COM ENCARGOS COMPLEMENTARES	Livro SINAPI: Cálculos e Parâmetros	H	0,2980000	27,82	8,29	
Composição Auxiliar	88316	SINAPI	SERVENTE COM ENCARGOS COMPLEMENTARES	Livro SINAPI: Cálculos e Parâmetros	H	0,1490000	22,46	3,34	
Composição Auxiliar	87298	SINAPI	ARGAMASSA TRAÇO 1:3 (EM VOLUME DE CIMENTO E AREIA MÉDIA ÚMIDA) PARA CONTRAPISO, PREPARO MECÂNICO COM BETONEIRA 400 L. AF_08/2019	Argamassas	m³	0,0310000	858,33	26,60	
Insumo	00003671	SINAPI	JUNTA PLASTICA DE DILATAÇAO PARA PISOS, COR CINZA, 17 X 3 MM (ALTURA X ESPESSURA)	Material	M	1,6700000	3,15	5,26	
				MO sem LS =>	5,83	LS =>	5,30	MO com LS =>	11,13
				Valor do BDI =>	10,79			Valor com BDI =>	54,28
						Quant. =>	144,62	Preço Total =>	7.849,97

4.5			PINTURA							6.302,03		
4.5.1	Código	Banco	Descrição				Tipo		Und	Quant.	Valor Unit	Total

Composição	102491	SINAPI	PINTURA DE PISO COM TINTA ACRÍLICA, APLICAÇÃO MANUAL, 2 DEMÃOS, INCLUSO FUNDO PREPARADOR. AF_05/2021	Pintura para Pisos e para Sinalização Horizontal e Vertical	m²	1,0000000	20,94	20,94
Composição Auxiliar	88310	SINAPI	PINTOR COM ENCARGOS COMPLEMENTARES	Livro SINAPI: Cálculos e Parâmetros	H	0,2750000	29,86	8,21
Composição Auxiliar	88316	SINAPI	SERVENTE COM ENCARGOS COMPLEMENTARES	Livro SINAPI: Cálculos e Parâmetros	H	0,1150000	22,46	2,58
Insumo	00006085	SINAPI	SELADOR ACRILICO OPACO PREMIUM INTERIOR/EXTERIOR	Material	L	0,1600000	9,40	1,50
Insumo	00007348	SINAPI	TINTA ACRILICA PREMIUM PARA PISO	Material	L	0,4270000	19,98	8,53
Insumo	00012815	SINAPI	FITA CREPE ROLO DE *25* MM X 50 M	Material	UN	0,0100000	12,05	0,12

MO sem LS =>3,86

LS =>3,50

MO com LS =>7,36

Valor do BDI =>5,19

Valor com BDI =>26,13

Quant. =>241,18

Preço Total =>6.302,03

5			CAMPO DE FUTEBOL					205.607,83
5.1			ÁREA DE JOGO					205.607,83
5.1.1	Código	Banco	Descrição	Tipo	Und	Quant.	Valor Unit	Total
Composição	103946	SINAPI	PLANTIO DE GRAMA ESMERALDA OU SÃO CARLOS OU CURITIBANA, EM PLACAS. AF_07/2024	Paisagismo - Plantio	m²	1,0000000	20,74	20,74
Composição Auxiliar	88441	SINAPI	JARDINEIRO COM ENCARGOS COMPLEMENTARES	Livro SINAPI: Cálculos e Parâmetros	H	0,0277000	23,10	0,63
Composição Auxiliar	88316	SINAPI	SERVENTE COM ENCARGOS COMPLEMENTARES	Livro SINAPI: Cálculos e Parâmetros	H	0,1386000	22,46	3,11
Insumo	00003322	SINAPI	GRAMA ESMERALDA OU SAO CARLOS OU CURITIBANA, EM PLACAS, SEM PLANTIO	Material	m²	1,0000000	17,00	17,00

MO sem LS =>1,32

LS =>1,20

MO com LS =>2,52

Valor do BDI =>5,14

Valor com BDI =>25,88

Quant. =>4.606,00

Preço Total =>119.203,28

5.1.2	Código	Banco	Descrição	Tipo	Und	Quant.	Valor Unit	Total
Composição	C1348	SEINFRA	ESTRUTURA METÁLICA DE TRAVES DE FUTEBOL DE CAMPO OFICIAL, EM TUBOS DE AÇO GALVANIZADO, DIMENSÕES 7,32 X 2,44 X 1,50, COM ACABAMENTO E PINTURA, INCLUSIVE REDE EM FIO 100% NYLON COM PROTEÇÃO UV	0	CJ	1,0000000	4.081,90	4.081,90
Insumo	I1138	SEINFRA	TRAVES DE FUTEBOL DE CAMPO OFICIAL, EM TUBOS DE AÇO GALVANIZADO, DIMENSÕES 7,32 X 2,44 X 1,50, COM ACABAMENTO E PINTURA, INCLUSIVE REDE EM FIO 100% NYLON COM PROTEÇÃO UV, SEM COLOCAÇÃO	Material	CJ	1,0000000	3.763,61	3.763,61
Insumo	I0805	SEINFRA	CIMENTO PORTLAND	Material	KG	105,0000000	0,71	74,55
Insumo	I1605	SEINFRA	PEDRISCO	Material	m³	0,3000000	100,50	30,15
Insumo	I2391	SEINFRA	PEDREIRO	Mão de Obra	H	3,5000000	24,16	84,56
Insumo	I0108	SEINFRA	AREIA GROSSA	Material	m³	0,2300000	119,58	27,50
Insumo	I2543	SEINFRA	SERVENTE	Mão de Obra	H	5,5000000	18,46	101,53

MO sem LS =>97,60

LS =>88,49

MO com LS =>186,09

Valor do BDI =>1.013,53

Valor com BDI =>5.095,43

Quant. =>						1,00	Preço Total =>		5.095,43
5.1.3	Código	Banco	Descrição	Tipo	Und	Quant.	Valor Unit	Total	
Composição	2459	ORSE	Demarcação de campo de futebol com utilização de cal	Diversos	m	1,0000000	3,95	3,95	
Item	Código	Banco	Descrição	Tipo	Und	Quant.	Valor Unit	Total	
Insumo	00004750/SINAPI	ORSE	Pedreiro (horista)	Mão de Obra	h	0,0500000	20,44	1,02	
Insumo	00006111/SINAPI	ORSE	Servente de obras (horista)	Mão de Obra	h	0,0500000	14,58	0,72	
Composição	10549	ORSE	Encargos Complementares - Servente	Provisórios	h	0,0500000	3,86	0,19	
Composição	10550	ORSE	Encargos Complementares - Pedreiro	Provisórios	h	0,0500000	3,73	0,18	
Insumo	00001107/SINAPI	ORSE	Cal virgem comum para argamassas (nbr 6453)	Material	kg	1,4000000	1,10	1,54	
Composição	2497	ORSE	Escavação manual de vala ou cava em material de 1ª categoria, profundidade até 1,50m	Escavação Manual em Área Urbana	m³	0,0020000	55,52	0,11	
Insumo	70	ORSE	Topógrafo - SICRO	Mão de Obra	h	0,0060000	36,76	0,22	
Detalhamento de Cálculo ORSE									
Item	Código	Banco	Descrição	Tipo	Und	Quant.	Valor Unit	Total	
Insumo	00004750/SINAPI	ORSE	Pedreiro (horista)	Mão de Obra	h	0,0500000	20,44	1,02	
Insumo	00006111/SINAPI	ORSE	Servente de obras (horista)	Mão de Obra	h	0,0560000	14,58	0,81	
Insumo	10517	ORSE	Exames admissionais/demissionais (checkup)	Serviços	cj	0,0000424	300,00	0,01	
Insumo	941	ORSE	Fardamento com mangas curta	Material	un	0,0001590	193,04	0,03	
Insumo	10599	ORSE	Protetor solar fps 30 com 120ml	Material	un	0,0001908	18,00	0,00	
Insumo	00012892/SINAPI	ORSE	Luva raspa de couro, cano curto (punho *7* cm)	Material	par	0,0002438	10,87	0,00	
Insumo	10492	ORSE	Cesta Básica	Material	un	0,0004770	205,00	0,09	
Insumo	10761	ORSE	Refeição - café da manhã ( café com leite e dois pães com manteiga)	Serviços	un	0,0107908	5,00	0,05	
Insumo	10596	ORSE	Protetor auricular	Material	un	0,0004770	4,81	0,00	
Insumo	00012893/SINAPI	ORSE	Bota de segurança com biqueira de aço e colarinho acolchoado	Material	par	0,0000848	73,93	0,00	
Insumo	1651	ORSE	Óculos branco proteção	Material	pr	0,0000848	6,00	0,00	
Insumo	00002711/SINAPI	ORSE	Carrinho de mao, em aço, com capacidade de *45 a 65* l / *100* kg, pneu com camara	Material	un	0,0000112	185,00	0,00	
Insumo	10788	ORSE	Pá quadrada	Material	un	0,0000112	36,90	0,00	
Insumo	00012894/SINAPI	ORSE	Capa para chuva em pvc com forro de poliester, com capuz (amarela ou azul)	Material	un	0,0000212	20,11	0,00	
Insumo	4729	ORSE	Marreta 1 kg com cabo	Material	un	0,0000056	37,80	0,00	
Insumo	4728	ORSE	Talhadeira chata 10"	Material	un	0,0000168	18,58	0,00	
Insumo	00012895/SINAPI	ORSE	Capacete de segurança aba frontal com suspensao de polietileno, sem jugular (classe b)	Material	un	0,0000636	13,50	0,00	
Insumo	2378	ORSE	Vale transporte	Material	un	0,0085396	4,50	0,03	
Insumo	10362	ORSE	Seguro de vida e acidente em grupo	Serviços	un	0,0004770	12,54	0,00	
Insumo	158	ORSE	Almoço (Participação do empregador)	Material	un	0,0107908	14,00	0,15	
Insumo	11245	ORSE	Desempoladeira de madeira 12x22	Material	un	0,0000350	11,60	0,00	

Insumo	11246	ORSE	Escala métrica de bambú	Material	Un	0,0000350	10,22	0,00
Insumo	10282	ORSE	Regua de alumínio c/ 2,00m (para pedreiro)	Material	un	0,0000100	44,00	0,00
Insumo	11243	ORSE	Martelo sem unha	Material	un	0,0000050	28,00	0,00
Insumo	4174	ORSE	Desempenadeira de aço lisa, cabo madeira, ref:143, Atlas ou similar	Material	un	0,0000250	12,90	0,00
Insumo	11264	ORSE	Marreta de 1/2 kg com cabo	Material	un	0,0000100	13,52	0,00
Insumo	11265	ORSE	Martelo de borracha com cabo	Material	un	0,0000200	18,75	0,00
Insumo	11247	ORSE	Serra mármore	Material	un	0,0000050	319,90	0,00
Insumo	10789	ORSE	Nível de bolha de madeira	Material	un	0,0000100	15,40	0,00
Insumo	4722	ORSE	Colher de pedreiro	Material	un	0,0000200	18,80	0,00
Insumo	10790	ORSE	Prumo de face	Material	un	0,0000050	25,95	0,00
Insumo	00001107/SINAPI	ORSE	Cal virgem comum para argamassas (nbr 6453)	Material	kg	1,4000000	1,10	1,54
Insumo	70	ORSE	Topógrafo - SICRO	Mão de Obra	h	0,0060000	36,76	0,22

MO sem LS =>	1,07	LS =>	0,98	MO com LS =>	2,05
Valor do BDI =>	0,98			Valor com BDI =>	4,93
		Quant. =>	420,00	Preço Total =>	2.070,60

5.1.4			REVISÃO DA ALIMENTAÇÃO GERAL					12.159,10
5.1.4.1	Código	Banco	Descrição	Tipo	Und	Quant.	Valor Unit	Total
Composição	94799	SINAPI	TORNEIRA DE BOIA PARA CAIXA D'ÁGUA, ROSCÁVEL, 1 1/2" - FORNECIMENTO E INSTALAÇÃO. AF_08/2021	Válvulas e Registros para Sistemas Prediais	UN	1,0000000	183,58	183,58
Composição Auxiliar	88267	SINAPI	ENCANADOR OU BOMBEIRO HIDRÁULICO COM ENCARGOS COMPLEMENTARES	Livro SINAPI: Cálculos e Parâmetros	H	0,4548000	27,15	12,34
Composição Auxiliar	88248	SINAPI	AUXILIAR DE ENCANADOR OU BOMBEIRO HIDRÁULICO COM ENCARGOS COMPLEMENTARES	Livro SINAPI: Cálculos e Parâmetros	H	0,4548000	22,33	10,15
Insumo	00011763	SINAPI	TORNEIRA DE BOIA CONVENCIONAL PARA CAIXA D'AGUA, AGUA FRIA, 1.1/2", COM HASTE E TORNEIRA METALICOS E BALAO PLASTICO	Material	UN	1,0000000	160,95	160,95
Insumo	00003148	SINAPI	FITA VEDA ROSCA, EM PTFE, ROLO DE 18 MM X 50 M (L X C)	Material	UN	0,0096000	15,26	0,14

MO sem LS =>	8,64	LS =>	7,85	MO com LS =>	16,49
Valor do BDI =>	45,58			Valor com BDI =>	229,16
		Quant. =>	1,00	Preço Total =>	229,16

5.1.4.2	Código	Banco	Descrição	Tipo	Und	Quant.	Valor Unit	Total
Composição	94497	SINAPI	REGISTRO DE GAVETA BRUTO, LATÃO, ROSCÁVEL, 1 1/2" - FORNECIMENTO E INSTALAÇÃO. AF_08/2021	Válvulas e Registros para Sistemas Prediais	UN	1,0000000	124,29	124,29
Composição Auxiliar	88267	SINAPI	ENCANADOR OU BOMBEIRO HIDRÁULICO COM ENCARGOS COMPLEMENTARES	Livro SINAPI: Cálculos e Parâmetros	H	0,2633000	27,15	7,14
Composição Auxiliar	88248	SINAPI	AUXILIAR DE ENCANADOR OU BOMBEIRO HIDRÁULICO COM ENCARGOS COMPLEMENTARES	Livro SINAPI: Cálculos e Parâmetros	H	0,2633000	22,33	5,87
Insumo	00003148	SINAPI	FITA VEDA ROSCA, EM PTFE, ROLO DE 18 MM X 50 M (L X C)	Material	UN	0,0192000	15,26	0,29
Insumo	00006010	SINAPI	REGISTRO GAVETA BRUTO EM LATAO FORJADO, BITOLA 1 1/2"	Material	UN	1,0000000	110,99	110,99

				MO sem LS =>	5,00	LS =>	4,55	MO com LS =>	9,55
				Valor do BDI =>	30,86			Valor com BDI =>	155,15
						Quant. =>	3,00	Preço Total =>	465,45
5.1.4.3	Código	Banco	Descrição	Tipo	Und	Quant.	Valor Unit	Total	
Composição	94495	SINAPI	REGISTRO DE GAVETA BRUTO, LATÃO, ROSCÁVEL, 1" - FORNECIMENTO E INSTALAÇÃO. AF_08/2021	Válvulas e Registros para Sistemas Prediais	UN	1,0000000	72,05	72,05	
Composição Auxiliar	88248	SINAPI	AUXILIAR DE ENCANADOR OU BOMBEIRO HIDRÁULICO COM ENCARGOS COMPLEMENTARES	Livro SINAPI: Cálculos e Parâmetros	H	0,1485000	22,33	3,31	
Composição Auxiliar	88267	SINAPI	ENCANADOR OU BOMBEIRO HIDRÁULICO COM ENCARGOS COMPLEMENTARES	Livro SINAPI: Cálculos e Parâmetros	H	0,1485000	27,15	4,03	
Insumo	00006019	SINAPI	REGISTRO GAVETA BRUTO EM LATAO FORJADO, BITOLA 1"	Material	UN	1,0000000	64,51	64,51	
Insumo	00003148	SINAPI	FITA VEDA ROSCA, EM PTFE, ROLO DE 18 MM X 50 M (L X C)	Material	UN	0,0132000	15,26	0,20	
				MO sem LS =>	2,82	LS =>	2,56	MO com LS =>	5,38
				Valor do BDI =>	17,89			Valor com BDI =>	89,94
						Quant. =>	1,00	Preço Total =>	89,94
5.1.4.4	Código	Banco	Descrição	Tipo	Und	Quant.	Valor Unit	Total	
Composição	93358	SINAPI	ESCAVAÇÃO MANUAL DE VALA. AF_09/2024	Escavação de Valas	m³	1,0000000	88,84	88,84	
Composição Auxiliar	88316	SINAPI	SERVENTE COM ENCARGOS COMPLEMENTARES	Livro SINAPI: Cálculos e Parâmetros	H	3,9557667	22,46	88,84	
				MO sem LS =>	31,26	LS =>	28,35	MO com LS =>	59,61
				Valor do BDI =>	22,05			Valor com BDI =>	110,89
						Quant. =>	27,90	Preço Total =>	3.093,83
5.1.4.5	Código	Banco	Descrição	Tipo	Und	Quant.	Valor Unit	Total	
Composição	93382	SINAPI	REATERRO MANUAL DE VALAS, COM COMPACTADOR DE SOLOS DE PERCUSSÃO. AF_08/2023	Aterro e Reaterro de Valas	m³	1,0000000	26,13	26,13	
Composição Auxiliar	5903	SINAPI	CAMINHÃO PIPA 10.000 L TRUCADO, PESO BRUTO TOTAL 23.000 KG, CARGA ÚTIL MÁXIMA 15.935 KG, DISTÂNCIA ENTRE EIXOS 4,8 M, POTÊNCIA 230 CV, INCLUSIVE TANQUE DE AÇO PARA TRANSPORTE DE ÁGUA - CHI DIURNO. AF_06/2014	Custos Horários Produtivo e Improdutivo dos Equipamentos	CHI	0,0006000	73,19	0,04	
Composição Auxiliar	5901	SINAPI	CAMINHÃO PIPA 10.000 L TRUCADO, PESO BRUTO TOTAL 23.000 KG, CARGA ÚTIL MÁXIMA 15.935 KG, DISTÂNCIA ENTRE EIXOS 4,8 M, POTÊNCIA 230 CV, INCLUSIVE TANQUE DE AÇO PARA TRANSPORTE DE ÁGUA - CHP DIURNO. AF_06/2014	Custos Horários Produtivo e Improdutivo dos Equipamentos	CHP	0,0054000	322,01	1,73	
Composição Auxiliar	91533	SINAPI	COMPACTADOR DE SOLOS DE PERCUSSÃO (SOQUETE) COM MOTOR A GASOLINA 4 TEMPOS, POTÊNCIA 4 CV - CHP DIURNO. AF_08/2015	Custos Horários Produtivo e Improdutivo dos Equipamentos	CHP	0,1962000	34,18	6,70	
Composição Auxiliar	88316	SINAPI	SERVENTE COM ENCARGOS COMPLEMENTARES	Livro SINAPI: Cálculos e Parâmetros	H	0,7866000	22,46	17,66	
				MO sem LS =>	8,34	LS =>	7,57	MO com LS =>	15,91
				Valor do BDI =>	6,48			Valor com BDI =>	32,61
						Quant. =>	22,32	Preço Total =>	727,85

5.1.4.6	Código	Banco	Descrição	Tipo	Und	Quant.	Valor Unit	Total
Composição	89502	SINAPI	JOELHO 45 GRAUS, PVC, SOLDÁVEL, DN 50MM, INSTALADO EM PRUMADA DE ÁGUA - FORNECIMENTO E INSTALAÇÃO. AF_06/2022	Instalações Prediais de Água Fria em PVC	UN	1,0000000	16,97	16,97
Composição Auxiliar	88248	SINAPI	AUXILIAR DE ENCANADOR OU BOMBEIRO HIDRÁULICO COM ENCARGOS COMPLEMENTARES	Livro SINAPI: Cálculos e Parâmetros	H	0,1271000	22,33	2,83
Composição Auxiliar	88267	SINAPI	ENCANADOR OU BOMBEIRO HIDRÁULICO COM ENCARGOS COMPLEMENTARES	Livro SINAPI: Cálculos e Parâmetros	H	0,1271000	27,15	3,45
Insumo	00003503	SINAPI	JOELHO, PVC SOLDAVEL, 45 GRAUS, 50 MM, COR MARROM, PARA AGUA FRIA PREDIAL	Material	UN	1,0000000	7,66	7,66
Insumo	00038383	SINAPI	LIXA D'AGUA EM FOLHA, COR PRETA, GRAO 100	Material	UN	0,0190000	2,00	0,03
Insumo	00000122	SINAPI	ADESIVO PLASTICO PARA PVC, FRASCO COM *850* GR	Material	UN	0,0165000	72,71	1,19
Insumo	00020083	SINAPI	SOLUCAO PREPARADORA / LIMPADORA PARA PVC, FRASCO COM 1000 CM3	Material	UN	0,0220000	82,38	1,81

MO sem LS => 2,41 LS => 2,19 MO com LS => 4,60  
Valor do BDI => 4,21 Valor com BDI => 21,18  
**Quant. => 2,00 Preço Total => 42,36**

5.1.4.7	Código	Banco	Descrição	Tipo	Und	Quant.	Valor Unit	Total
Composição	89501	SINAPI	JOELHO 90 GRAUS, PVC, SOLDÁVEL, DN 50MM, INSTALADO EM PRUMADA DE ÁGUA - FORNECIMENTO E INSTALAÇÃO. AF_06/2022	Instalações Prediais de Água Fria em PVC	UN	1,0000000	14,42	14,42
Composição Auxiliar	88267	SINAPI	ENCANADOR OU BOMBEIRO HIDRÁULICO COM ENCARGOS COMPLEMENTARES	Livro SINAPI: Cálculos e Parâmetros	H	0,1271000	27,15	3,45
Composição Auxiliar	88248	SINAPI	AUXILIAR DE ENCANADOR OU BOMBEIRO HIDRÁULICO COM ENCARGOS COMPLEMENTARES	Livro SINAPI: Cálculos e Parâmetros	H	0,1271000	22,33	2,83
Insumo	00038383	SINAPI	LIXA D'AGUA EM FOLHA, COR PRETA, GRAO 100	Material	UN	0,0190000	2,00	0,03
Insumo	00000122	SINAPI	ADESIVO PLASTICO PARA PVC, FRASCO COM *850* GR	Material	UN	0,0165000	72,71	1,19
Insumo	00020083	SINAPI	SOLUCAO PREPARADORA / LIMPADORA PARA PVC, FRASCO COM 1000 CM3	Material	UN	0,0220000	82,38	1,81
Insumo	00003540	SINAPI	JOELHO PVC, SOLDAVEL, 90 GRAUS, 50 MM, COR MARROM, PARA AGUA FRIA PREDIAL	Material	UN	1,0000000	5,11	5,11

MO sem LS => 2,41 LS => 2,19 MO com LS => 4,60  
Valor do BDI => 3,58 Valor com BDI => 18,00  
**Quant. => 6,00 Preço Total => 108,00**

5.1.4.8	Código	Banco	Descrição	Tipo	Und	Quant.	Valor Unit	Total
Composição	89553	SINAPI	ADAPTADOR CURTO COM BOLSA E ROSCA PARA REGISTRO, PVC, SOLDÁVEL, DN 32MM X 1, INSTALADO EM PRUMADA DE ÁGUA - FORNECIMENTO E INSTALAÇÃO. AF_06/2022	Instalações Prediais de Água Fria em PVC	UN	1,0000000	5,81	5,81
Composição Auxiliar	88267	SINAPI	ENCANADOR OU BOMBEIRO HIDRÁULICO COM ENCARGOS COMPLEMENTARES	Livro SINAPI: Cálculos e Parâmetros	H	0,0524000	27,15	1,42
Composição Auxiliar	88248	SINAPI	AUXILIAR DE ENCANADOR OU BOMBEIRO HIDRÁULICO COM ENCARGOS COMPLEMENTARES	Livro SINAPI: Cálculos e Parâmetros	H	0,0524000	22,33	1,17
Insumo	00038383	SINAPI	LIXA D'AGUA EM FOLHA, COR PRETA, GRAO 100	Material	UN	0,0120000	2,00	0,02
Insumo	00000122	SINAPI	ADESIVO PLASTICO PARA PVC, FRASCO COM *850* GR	Material	UN	0,0082000	72,71	0,59
Insumo	00020083	SINAPI	SOLUCAO PREPARADORA / LIMPADORA PARA PVC, FRASCO COM 1000 CM3	Material	UN	0,0095000	82,38	0,78
Insumo	00000108	SINAPI	ADAPTADOR PVC SOLDAVEL CURTO COM BOLSA E ROSCA, 32 MM X 1", PARA AGUA FRIA	Material	UN	1,0000000	1,83	1,83

MO sem LS => 0,99 LS => 0,90 MO com LS => 1,89



				Valor do BDI =>	1,44	Valor com BDI =>	7,25		
						Quant. =>	2,00	Preço Total =>	14,50
5.1.4.9	Código	Banco	Descrição	Tipo	Und	Quant.	Valor Unit	Total	
Composição	94662	SINAPI	ADAPTADOR CURTO COM BOLSA E ROSCA PARA REGISTRO, PVC, SOLDÁVEL, DN 50 MM X 1 1/2", INSTALADO EM RESERVAÇÃO PREDIAL DE ÁGUA - FORNECIMENTO E INSTALAÇÃO. AF_04/2024	Instalações Hidráulicas - Reservação e Bombas de Recalque	UN	1,0000000	10,81	10,81	
Composição Auxiliar	88248	SINAPI	AUXILIAR DE ENCANADOR OU BOMBEIRO HIDRÁULICO COM ENCARGOS COMPLEMENTARES	Livro SINAPI: Cálculos e Parâmetros	H	0,0934000	22,33	2,08	
Composição Auxiliar	88267	SINAPI	ENCANADOR OU BOMBEIRO HIDRÁULICO COM ENCARGOS COMPLEMENTARES	Livro SINAPI: Cálculos e Parâmetros	H	0,0934000	27,15	2,53	
Insumo	00003148	SINAPI	FITA VEDA ROSCA, EM PTFE, ROLO DE 18 MM X 50 M (L X C)	Material	UN	0,0096000	15,26	0,14	
Insumo	00000112	SINAPI	ADAPTADOR PVC SOLDAVEL CURTO COM BOLSA E ROSCA, 50 MM X1 1/2", PARA AGUA FRIA	Material	UN	1,0000000	4,56	4,56	
Insumo	00038383	SINAPI	LIXA D'AGUA EM FOLHA, COR PRETA, GRAO 100	Material	UN	0,0078000	2,00	0,01	
Insumo	00020083	SINAPI	SOLUCAO PREPARADORA / LIMPADORA PARA PVC, FRASCO COM 1000 CM3	Material	UN	0,0110000	82,38	0,90	
Insumo	00000122	SINAPI	ADESIVO PLASTICO PARA PVC, FRASCO COM *850* GR	Material	UN	0,0082000	72,71	0,59	
				MO sem LS =>	1,76	LS =>	1,61	MO com LS =>	3,37
				Valor do BDI =>	2,68		Valor com BDI =>		13,49
						Quant. =>	6,00	Preço Total =>	80,94
5.1.4.10	Código	Banco	Descrição	Tipo	Und	Quant.	Valor Unit	Total	
Composição	89449	SINAPI	TUBO, PVC, SOLDÁVEL, DE 50MM, INSTALADO EM PRUMADA DE ÁGUA - FORNECIMENTO E INSTALAÇÃO. AF_06/2022	Instalações Prediais de Agua Fria em PVC	M	1,0000000	18,26	18,26	
Composição Auxiliar	88248	SINAPI	AUXILIAR DE ENCANADOR OU BOMBEIRO HIDRÁULICO COM ENCARGOS COMPLEMENTARES	Livro SINAPI: Cálculos e Parâmetros	H	0,0341000	22,33	0,76	
Composição Auxiliar	88267	SINAPI	ENCANADOR OU BOMBEIRO HIDRÁULICO COM ENCARGOS COMPLEMENTARES	Livro SINAPI: Cálculos e Parâmetros	H	0,0341000	27,15	0,92	
Insumo	00038383	SINAPI	LIXA D'AGUA EM FOLHA, COR PRETA, GRAO 100	Material	UN	0,0080000	2,00	0,01	
Insumo	00009875	SINAPI	TUBO PVC, SOLDAVEL, DE 50 MM, AGUA FRIA (NBR-5648)	Material	M	1,0493000	15,80	16,57	
				MO sem LS =>	0,64	LS =>	0,59	MO com LS =>	1,23
				Valor do BDI =>	4,53		Valor com BDI =>		22,79
						Quant. =>	315,00	Preço Total =>	7.178,85
5.1.4.11	Código	Banco	Descrição	Tipo	Und	Quant.	Valor Unit	Total	
Composição	89403	SINAPI	TUBO, PVC, SOLDÁVEL, DE 32MM, INSTALADO EM RAMAL DE DISTRIBUIÇÃO DE ÁGUA - FORNECIMENTO E INSTALAÇÃO. AF_06/2022	Instalações Prediais de Água Fria em PVC	M	1,0000000	19,05	19,05	
Composição Auxiliar	88267	SINAPI	ENCANADOR OU BOMBEIRO HIDRÁULICO COM ENCARGOS COMPLEMENTARES	Livro SINAPI: Cálculos e Parâmetros	H	0,1891000	27,15	5,13	
Composição Auxiliar	88248	SINAPI	AUXILIAR DE ENCANADOR OU BOMBEIRO HIDRÁULICO COM ENCARGOS COMPLEMENTARES	Livro SINAPI: Cálculos e Parâmetros	H	0,1891000	22,33	4,22	
Insumo	00009869	SINAPI	TUBO PVC, SOLDAVEL, DE 32 MM, AGUA FRIA (NBR-5648)	Material	M	1,0493000	9,17	9,62	
Insumo	00038383	SINAPI	LIXA D'AGUA EM FOLHA, COR PRETA, GRAO 100	Material	UN	0,0441000	2,00	0,08	
				MO sem LS =>	3,59	LS =>	3,26	MO com LS =>	6,85

				Valor do BDI =>	4,73	Valor com BDI =>	23,78		
						Quant. =>	3,00	Preço Total =>	71,34
5.1.4.12	Código	Banco	Descrição	Tipo	Und	Quant.	Valor Unit	Total	
Composição	89625	SINAPI	TE, PVC, SOLDÁVEL, DN 50MM, INSTALADO EM PRUMADA DE ÁGUA - FORNECIMENTO E INSTALAÇÃO. AF_06/2022	Instalações Prediais de Agua Fria em PVC	UN	1,0000000	22,79	22,79	
Composição Auxiliar	88248	SINAPI	AUXILIAR DE ENCANADOR OU BOMBEIRO HIDRÁULICO COM ENCARGOS COMPLEMENTARES	Livro SINAPI: Cálculos e Parâmetros	H	0,1694000	22,33	3,78	
Composição Auxiliar	88267	SINAPI	ENCANADOR OU BOMBEIRO HIDRÁULICO COM ENCARGOS COMPLEMENTARES	Livro SINAPI: Cálculos e Parâmetros	H	0,1694000	27,15	4,59	
Insumo	00007142	SINAPI	TE SOLDAVEL, PVC, 90 GRAUS,50 MM, PARA AGUA FRIA PREDIAL (NBR 5648)	Material	UN	1,0000000	9,87	9,87	
Insumo	00020083	SINAPI	SOLUCAO PREPARADORA / LIMPADORA PARA PVC, FRASCO COM 1000 CM3	Material	UN	0,0330000	82,38	2,71	
Insumo	00038383	SINAPI	LIXA D'AGUA EM FOLHA, COR PRETA, GRAO 100	Material	UN	0,0285000	2,00	0,05	
Insumo	00000122	SINAPI	ADESIVO PLASTICO PARA PVC, FRASCO COM *850* GR	Material	UN	0,0247000	72,71	1,79	
				MO sem LS =>	3,22	LS =>	2,92	MO com LS =>	6,14
				Valor do BDI =>	5,65		Valor com BDI =>		28,44
						Quant. =>	2,00	Preço Total =>	56,88
5.1.5			REVISÃO DA IRRIGAÇÃO DO CAMPO						67.079,42
5.1.5.1	Código	Banco	Descrição	Tipo	Und	Quant.	Valor Unit	Total	
Composição	10538	ORSE	Fornecimento e assentamento de tubo pvc p/irrigação d=50mm, PN-40, linha Irriga-LF, Tigre ou similar	Assentamento/Montagem de Tubos e Conexões	m	1,0000000	24,85	24,85	
Item	Código	Banco	Descrição	Tipo	Und	Quant.	Valor Unit	Total	
Insumo	00006111/SINAPI	ORSE	Servente de obras (horista)	Mão de Obra	h	0,2400000	14,58	3,49	
Insumo	8369	ORSE	Tubo PVC p/irrigação LF PN 40 JE Ø 50mm, linha Irriga-LF, Tigre ou similar	Material	m	1,0500000	13,88	14,57	
Insumo	2036	ORSE	Solucao limpadora pvc	Material	l	0,0005000	69,74	0,03	
Insumo	00002696/SINAPI	ORSE	Encanador ou bombeiro hidraulico (horista)	Mão de Obra	h	0,2400000	20,44	4,90	
Composição	10549	ORSE	Encargos Complementares - Servente	Provisórios	h	0,2400000	3,86	0,92	
Composição	10554	ORSE	Encargos Complementares - Encanador	Provisórios	h	0,2400000	3,80	0,91	
Insumo	138	ORSE	Adesivo pvc em frasco de 850 gramas	Material	kg	0,0012000	72,41	0,08	
Detalhamento de Cálculo ORSE									
Item	Código	Banco	Descrição	Tipo	Und	Quant.	Valor Unit	Total	
Insumo	00006111/SINAPI	ORSE	Servente de obras (horista)	Mão de Obra	h	0,2400000	14,58	3,49	
Insumo	8369	ORSE	Tubo PVC p/irrigação LF PN 40 JE Ø 50mm, linha Irriga-LF, Tigre ou similar	Material	m	1,0500000	13,88	14,57	
Insumo	2036	ORSE	Solucao limpadora pvc	Material	l	0,0005000	69,74	0,03	
Insumo	00002696/SINAPI	ORSE	Encanador ou bombeiro hidraulico (horista)	Mão de Obra	h	0,2400000	20,44	4,90	
Insumo	10517	ORSE	Exames admissionais/demissionais (checkup)	Serviços	cj	0,0001920	300,00	0,05	
Insumo	941	ORSE	Fardamento com mangas curta	Material	un	0,0007200	193,04	0,13	
Insumo	10599	ORSE	Protetor solar fps 30 com 120ml	Material	un	0,0008640	18,00	0,01	

Insumo	00012892/SINAPI	ORSE	Luva raspa de couro, cano curto (punho *7* cm)	Material	par	0,0011040	10,87	0,01
Insumo	10492	ORSE	Cesta Básica	Material	un	0,0021600	205,00	0,44
Insumo	10761	ORSE	Refeição - café da manhã ( café com leite e dois pães com manteiga)	Serviços	un	0,0488640	5,00	0,24
Insumo	10596	ORSE	Protetor auricular	Material	un	0,0021600	4,81	0,01
Insumo	00012893/SINAPI	ORSE	Bota de segurança com biqueira de aço e colarinho acolchoado	Material	par	0,0003840	73,93	0,02
Insumo	1651	ORSE	Óculos branco proteção	Material	pr	0,0003840	6,00	0,00
Insumo	00002711/SINAPI	ORSE	Carrinho de mao, em aço, com capacidade de *45 a 65* l / *100* kg, pneu com camara	Material	un	0,0000480	185,00	0,00
Insumo	10788	ORSE	Pá quadrada	Material	un	0,0000480	36,90	0,00
Insumo	00012894/SINAPI	ORSE	Capa para chuva em pvc com forro de poliester, com capuz (amarela ou azul)	Material	un	0,0000960	20,11	0,00
Insumo	4729	ORSE	Marreta 1 kg com cabo	Material	un	0,0000240	37,80	0,00
Insumo	4728	ORSE	Talhadeira chata 10"	Material	un	0,0000720	18,58	0,00
Insumo	00012895/SINAPI	ORSE	Capacete de segurança aba frontal com suspensao de polietileno, sem jugular (classe b)	Material	un	0,0002880	13,50	0,00
Insumo	2378	ORSE	Vale transporte	Material	un	0,0382800	4,50	0,17
Insumo	10362	ORSE	Seguro de vida e acidente em grupo	Serviços	un	0,0021600	12,54	0,02
Insumo	158	ORSE	Almoço (Participação do empregador)	Material	un	0,0488640	14,00	0,68
Insumo	10592	ORSE	Lima chata 12"	Material	un	0,0000240	38,17	0,00
Insumo	11253	ORSE	Tarracha para tubos PVC de 1/2"	Material	un	0,0002640	34,80	0,00
Insumo	11254	ORSE	Tarracha para tubos PVC de 3/4"	Material	un	0,0001680	27,49	0,00
Insumo	10593	ORSE	Praio simples 30cm	Material	un	0,0000240	19,57	0,00
Insumo	11256	ORSE	Tarracha para tubos PVC de 1 1/2"	Material	un	0,0000960	92,70	0,00
Insumo	11257	ORSE	Tarracha para tubos PVC de 1 1/4"	Material	un	0,0000960	32,30	0,00
Insumo	11255	ORSE	Tarracha para tubos PVC de 1"	Material	un	0,0001440	49,00	0,00
Insumo	138	ORSE	Adesivo pvc em frasco de 850 gramas	Material	kg	0,0012000	72,41	0,08

MO sem LS =>	4,40	LS =>	3,99	MO com LS =>	8,39
Valor do BDI =>	6,17		Valor com BDI =>		31,02
		Quant. =>	200,00	Preço Total =>	6.204,00

5.1.5.2	Código	Banco	Descrição	Tipo	Und	Quant.	Valor Unit	Total
Composição	10537	ORSE	Fornecimento e assentamento de tubo pvc p/irrigação d=75mm, PN-80, linha Irriga-LF, Tigre ou similar	Assentamento/Montagem de Tubos e Conexões	m	1,0000000	60,19	60,19
Item	Código	Banco	Descrição	Tipo	Und	Quant.	Valor Unit	Total
Composição	10549	ORSE	Encargos Complementares - Servente	Provisórios	h	0,4100000	3,86	1,58
Insumo	2036	ORSE	Solucao limpadora pvc	Material	l	0,0008000	69,74	0,05
Insumo	9502	ORSE	Tubo PVC p/irrigação LF PN 80 JE Ø 75mm, linha Irriga-LF, Tigre ou similar	Material	m	1,0500000	40,52	42,54
Insumo	138	ORSE	Adesivo pvc em frasco de 850 gramas	Material	kg	0,0022000	72,41	0,15
Insumo	00006111/SINAPI	ORSE	Servente de obras (horista)	Mão de Obra	h	0,4100000	14,58	5,97

Composição	10554	ORSE	Encargos Complementares - Encanador	Provisórios	h	0,4100000	3,80	1,55
Insumo	00002696/SINAPI	ORSE	Encanador ou bombeiro hidraulico (horista)	Mão de Obra	h	0,4100000	20,44	8,38
Detalhamento de Cálculo ORSE								
Item	Código	Banco	Descrição	Tipo	Und	Quant.	Valor Unit	Total
Insumo	10517	ORSE	Exames admissionais/demissionais (checkup)	Serviços	cj	0,0003280	300,00	0,09
Insumo	941	ORSE	Fardamento com mangas curta	Material	un	0,0012300	193,04	0,23
Insumo	10599	ORSE	Protetor solar fps 30 com 120ml	Material	un	0,0014760	18,00	0,02
Insumo	00012892/SINAPI	ORSE	Luva raspa de couro, cano curto (punho *7* cm)	Material	par	0,0018860	10,87	0,02
Insumo	10492	ORSE	Cesta Básica	Material	un	0,0036900	205,00	0,75
Insumo	10761	ORSE	Refeição - café da manhã ( café com leite e dois pães com manteiga)	Serviços	un	0,0834760	5,00	0,41
Insumo	10596	ORSE	Protetor auricular	Material	un	0,0036900	4,81	0,01
Insumo	00012893/SINAPI	ORSE	Bota de segurança com biqueira de aço e colarinho acolchoado	Material	par	0,0006560	73,93	0,04
Insumo	1651	ORSE	Óculos branco proteção	Material	pr	0,0006560	6,00	0,00
Insumo	00002711/SINAPI	ORSE	Carrinho de mao, em aço, com capacidade de *45 a 65* l / *100* kg, pneu com camara	Material	un	0,0000820	185,00	0,01
Insumo	10788	ORSE	Pá quadrada	Material	un	0,0000820	36,90	0,00
Insumo	00012894/SINAPI	ORSE	Capa para chuva em pvc com forro de poliéster, com capuz (amarela ou azul)	Material	un	0,0001640	20,11	0,00
Insumo	4729	ORSE	Marreta 1 kg com cabo	Material	un	0,0000410	37,80	0,00
Insumo	4728	ORSE	Talhadeira chata 10"	Material	un	0,0001230	18,58	0,00
Insumo	00012895/SINAPI	ORSE	Capacete de segurança aba frontal com suspensao de polietileno, sem jugular (classe b)	Material	un	0,0004920	13,50	0,00
Insumo	2378	ORSE	Vale transporte	Material	un	0,0653950	4,50	0,29
Insumo	10362	ORSE	Seguro de vida e acidente em grupo	Serviços	un	0,0036900	12,54	0,04
Insumo	158	ORSE	Almoço (Participação do empregador)	Material	un	0,0834760	14,00	1,16
Insumo	2036	ORSE	Solucao limpadora pvc	Material	l	0,0008000	69,74	0,05
Insumo	9502	ORSE	Tubo PVC p/irrigação LF PN 80 JE Ø 75mm, linha Irriga-LF, Tigre ou similar	Material	m	1,0500000	40,52	42,54
Insumo	138	ORSE	Adesivo pvc em frasco de 850 gramas	Material	kg	0,0022000	72,41	0,15
Insumo	00006111/SINAPI	ORSE	Servente de obras (horista)	Mão de Obra	h	0,4100000	14,58	5,97
Insumo	10592	ORSE	Lima chata 12"	Material	un	0,0000410	38,17	0,00
Insumo	11253	ORSE	Tarracha para tubos PVC de 1/2"	Material	un	0,0004510	34,80	0,01
Insumo	11254	ORSE	Tarracha para tubos PVC de 3/4"	Material	un	0,0002870	27,49	0,00
Insumo	10593	ORSE	Praio simples 30cm	Material	un	0,0000410	19,57	0,00
Insumo	11256	ORSE	Tarracha para tubos PVC de 1 1/2"	Material	un	0,0001640	92,70	0,01
Insumo	11257	ORSE	Tarracha para tubos PVC de 1 1/4"	Material	un	0,0001640	32,30	0,00
Insumo	11255	ORSE	Tarracha para tubos PVC de 1"	Material	un	0,0002460	49,00	0,01
Insumo	00002696/SINAPI	ORSE	Encanador ou bombeiro hidraulico (horista)	Mão de Obra	h	0,4100000	20,44	8,38

MO sem LS =>	7,52	LS =>	6,83	MO com LS =>	14,35
Valor do BDI =>	14,94			Valor com BDI =>	75,13
		Quant. =>	100,00	Preço Total =>	7.513,00

5.1.5.3	Código	Banco	Descrição	Tipo	Und	Quant.	Valor Unit	Total
Composição	89503	SINAPI	CURVA 90 GRAUS, PVC, SOLDÁVEL, DN 50MM, INSTALADO EM PRUMADA DE ÁGUA - FORNECIMENTO E INSTALAÇÃO. AF_06/2022	Instalações Prediais de Água Fria em PVC	UN	1,0000000	22,66	22,66
Composição Auxiliar	88267	SINAPI	ENCANADOR OU BOMBEIRO HIDRÁULICO COM ENCARGOS COMPLEMENTARES	Livro SINAPI: Cálculos e Parâmetros	H	0,1271000	27,15	3,45
Composição Auxiliar	88248	SINAPI	AUXILIAR DE ENCANADOR OU BOMBEIRO HIDRÁULICO COM ENCARGOS COMPLEMENTARES	Livro SINAPI: Cálculos e Parâmetros	H	0,1271000	22,33	2,83
Insumo	00000122	SINAPI	ADESIVO PLASTICO PARA PVC, FRASCO COM *850* GR	Material	UN	0,0165000	72,71	1,19
Insumo	00020083	SINAPI	SOLUCAO PREPARADORA / LIMPADORA PARA PVC, FRASCO COM 1000 CM3	Material	UN	0,0220000	82,38	1,81
Insumo	00038383	SINAPI	LIXA D'AGUA EM FOLHA, COR PRETA, GRAO 100	Material	UN	0,0190000	2,00	0,03
Insumo	00001959	SINAPI	CURVA DE PVC 90 GRAUS, SOLDAVEL, 50 MM, COR MARROM, PARA AGUA FRIA PREDIAL	Material	UN	1,0000000	13,35	13,35

MO sem LS =>	2,41	LS =>	2,19	MO com LS =>	4,60
Valor do BDI =>	5,62			Valor com BDI =>	28,28
		Quant. =>	4,00	Preço Total =>	113,12

5.1.5.4	Código	Banco	Descrição	Tipo	Und	Quant.	Valor Unit	Total
Composição	C2384	SEINFRA	TÊ PVC SOLD. MARROM D= 50mm (1 1/2")	0	UN	1,0000000	25,18	25,18
Insumo	I1975	SEINFRA	TE PVC SOLDAVEL 50MM	Material	UN	1,0000000	10,54	10,54
Insumo	I1888	SEINFRA	SOLUÇÃO LIMPADORA PARA PVC RIGIDO	Material	L	0,0090000	61,02	0,54
Insumo	I0043	SEINFRA	AJUDANTE DE ENCANADOR	Mão de Obra	H	0,3000000	19,10	5,73
Insumo	I2320	SEINFRA	ENCANADOR	Mão de Obra	H	0,3000000	23,48	7,04
Insumo	I0026	SEINFRA	ADESIVO PARA TUBO DE PVC RIGIDO	Material	KG	0,0210000	63,36	1,33

MO sem LS =>	6,69	LS =>	6,08	MO com LS =>	12,77
Valor do BDI =>	6,25			Valor com BDI =>	31,43
		Quant. =>	8,00	Preço Total =>	251,44

5.1.5.5	Código	Banco	Descrição	Tipo	Und	Quant.	Valor Unit	Total
Composição	C2382	SEINFRA	TÊ PVC SOLD. MARROM D= 32mm (1")	0	UN	1,0000000	13,23	13,23
Insumo	I2320	SEINFRA	ENCANADOR	Mão de Obra	H	0,1900000	23,48	4,46
Insumo	I0043	SEINFRA	AJUDANTE DE ENCANADOR	Mão de Obra	H	0,1900000	19,10	3,62
Insumo	I0026	SEINFRA	ADESIVO PARA TUBO DE PVC RIGIDO	Material	KG	0,0120000	63,36	0,76
Insumo	I1888	SEINFRA	SOLUÇÃO LIMPADORA PARA PVC RIGIDO	Material	L	0,0045000	61,02	0,27
Insumo	I1973	SEINFRA	TE PVC SOLDAVEL 32MM	Material	UN	1,0000000	4,12	4,12

				MO sem LS =>	4,23	LS =>	3,85	MO com LS =>	8,08
				Valor do BDI =>	3,28			Valor com BDI =>	16,51
						Quant. =>	10,00	Preço Total =>	165,10
5.1.5.6	Código	Banco	Descrição	Tipo	Und	Quant.	Valor Unit	Total	
Composição	C0490	SEINFRA	BUCHA REDUÇÃO PVC ROSC. D=1 1/2"X1" (50X32mm)	0	UN	1,0000000	15,75	15,75	
Insumo	I1180	SEINFRA	FITA DE VEDAÇÃO	Material	M	1,2900000	0,36	0,46	
Insumo	I0043	SEINFRA	AJUDANTE DE ENCANADOR	Mão de Obra	H	0,1400000	19,10	2,67	
Insumo	I2320	SEINFRA	ENCANADOR	Mão de Obra	H	0,1400000	23,48	3,28	
Insumo	I0304	SEINFRA	BUCHA REDUÇÃO PVC ROSCAVEL DE 1 1/2"X1"	Material	UN	1,0000000	9,34	9,34	
				MO sem LS =>	3,12	LS =>	2,83	MO com LS =>	5,95
				Valor do BDI =>	3,91			Valor com BDI =>	19,66
						Quant. =>	10,00	Preço Total =>	196,60
5.1.5.7	Código	Banco	Descrição	Tipo	Und	Quant.	Valor Unit	Total	
Composição	94658	SINAPI	ADAPTADOR CURTO COM BOLSA E ROSCA PARA REGISTRO, PVC, SOLDÁVEL, DN 32 MM X 1", INSTALADO EM RESERVAÇÃO PREDIAL DE ÁGUA - FORNECIMENTO E INSTALAÇÃO. AF_04/2024	Instalações Hidráulicas - Reservação e Bombas de Recalque	UN	1,0000000	5,19	5,19	
Composição Auxiliar	88248	SINAPI	AUXILIAR DE ENCANADOR OU BOMBEIRO HIDRÁULICO COM ENCARGOS COMPLEMENTARES	Livro SINAPI: Cálculos e Parâmetros	H	0,0501000	22,33	1,11	
Composição Auxiliar	88267	SINAPI	ENCANADOR OU BOMBEIRO HIDRÁULICO COM ENCARGOS COMPLEMENTARES	Livro SINAPI: Cálculos e Parâmetros	H	0,0501000	27,15	1,36	
Insumo	00000122	SINAPI	ADESIVO PLASTICO PARA PVC, FRASCO COM *850* GR	Material	UN	0,0047000	72,71	0,34	
Insumo	00000108	SINAPI	ADAPTADOR PVC SOLDABEL CURTO COM BOLSA E ROSCA, 32 MM X 1", PARA AGUA FRIA	Material	UN	1,0000000	1,83	1,83	
Insumo	00020083	SINAPI	SOLUCAO PREPARADORA / LIMPADORA PARA PVC, FRASCO COM 1000 CM3	Material	UN	0,0055000	82,38	0,45	
Insumo	00038383	SINAPI	LIXA D'AGUA EM FOLHA, COR PRETA, GRAO 100	Material	UN	0,0042000	2,00	0,00	
Insumo	00003148	SINAPI	FITA VEDA ROSCA, EM PTFE, ROLO DE 18 MM X 50 M (L X C)	Material	UN	0,0066000	15,26	0,10	
				MO sem LS =>	0,94	LS =>	0,86	MO com LS =>	1,80
				Valor do BDI =>	1,28			Valor com BDI =>	6,47
						Quant. =>	10,00	Preço Total =>	64,70
5.1.5.8	Código	Banco	Descrição	Tipo	Und	Quant.	Valor Unit	Total	
Composição	89381	SINAPI	LUVA COM BUCHA DE LATÃO, PVC, SOLDÁVEL, DN 25MM X 3/4, INSTALADO EM RAMAL OU SUB-RAMAL DE ÁGUA - FORNECIMENTO E INSTALAÇÃO. AF_06/2022	Instalações Prediais de Água Fria em PVC	UN	1,0000000	12,43	12,43	
Composição Auxiliar	88267	SINAPI	ENCANADOR OU BOMBEIRO HIDRÁULICO COM ENCARGOS COMPLEMENTARES	Livro SINAPI: Cálculos e Parâmetros	H	0,0944000	27,15	2,56	
Composição Auxiliar	88248	SINAPI	AUXILIAR DE ENCANADOR OU BOMBEIRO HIDRÁULICO COM ENCARGOS COMPLEMENTARES	Livro SINAPI: Cálculos e Parâmetros	H	0,0944000	22,33	2,10	
Insumo	00038383	SINAPI	LIXA D'AGUA EM FOLHA, COR PRETA, GRAO 100	Material	UN	0,0315000	2,00	0,06	
Insumo	00020083	SINAPI	SOLUCAO PREPARADORA / LIMPADORA PARA PVC, FRASCO COM 1000 CM3	Material	UN	0,0070000	82,38	0,57	



Insumo	00003870	SINAPI	LUVA SOLDAVEL COM BUCHA DE LATAO, PVC, 25 MM X 3/4"	Material	UN	1,0000000	6,72	6,72
Insumo	00000122	SINAPI	ADESIVO PLASTICO PARA PVC, FRASCO COM *850* GR	Material	UN	0,0059000	72,71	0,42

MO sem LS =>	1,78	LS =>	1,63	MO com LS =>	3,41
Valor do BDI =>	3,08			Valor com BDI =>	15,51
		Quant. =>	10,00	Preço Total =>	155,10

5.1.5.9	Código	Banco	Descrição	Tipo	Und	Quant.	Valor Unit	Total
Composição	C0497	SEINFRA	BUCHA REDUÇÃO PVC ROSC. D=1"X3/4" (32X25mm)	0	UN	1,0000000	7,86	7,86
Insumo	I0043	SEINFRA	AJUDANTE DE ENCANADOR	Mão de Obra	H	0,0900000	19,10	1,71
Insumo	I1180	SEINFRA	FITA DE VEDAÇÃO	Material	M	0,9000000	0,36	0,32
Insumo	I0311	SEINFRA	BUCHA REDUÇÃO PVC ROSCAVEL DE 1"X 3/4"	Material	UN	1,0000000	3,72	3,72
Insumo	I2320	SEINFRA	ENCANADOR	Mão de Obra	H	0,0900000	23,48	2,11

MO sem LS =>	2,00	LS =>	1,82	MO com LS =>	3,82
Valor do BDI =>	1,95			Valor com BDI =>	9,81
		Quant. =>	10,00	Preço Total =>	98,10

5.1.5.10	Código	Banco	Descrição	Tipo	Und	Quant.	Valor Unit	Total
Composição	8975	ORSE	Aspersor tipo spray, ref. 1804 SAM, marca Rain Bird ou similarCaixa de válvula 60x55x37cm com tampa modelo VB STD6	Fornecimento de Hidrantes, Aspersores e Acessórios para Irrigação	un	1,0000000	108,46	108,46
Item	Código	Banco	Descrição	Tipo	Und	Quant.	Valor Unit	Total
Insumo	9265	ORSE	Aspersor tipo spray, ref. 1804 SAM, marca Rain Bird ou similar	Material	pç	1,0000000	102,15	102,15
Insumo	00002696/SINAPI	ORSE	Encanador ou bombeiro hidraulico (horista)	Mão de Obra	h	0,1500000	20,44	3,06
Composição	10549	ORSE	Encargos Complementares - Servente	Provisórios	h	0,1500000	3,86	0,57
Composição	10554	ORSE	Encargos Complementares - Encanador	Provisórios	h	0,1500000	3,80	0,57
Insumo	00006111/SINAPI	ORSE	Servente de obras (horista)	Mão de Obra	h	0,1500000	14,58	2,18

Detalhamento de Cálculo ORSE

Item	Código	Banco	Descrição	Tipo	Und	Quant.	Valor Unit	Total
Insumo	9265	ORSE	Aspersor tipo spray, ref. 1804 SAM, marca Rain Bird ou similar	Material	pç	1,0000000	102,15	102,15
Insumo	00002696/SINAPI	ORSE	Encanador ou bombeiro hidraulico (horista)	Mão de Obra	h	0,1500000	20,44	3,06
Insumo	10517	ORSE	Exames admissionais/demissionais (checkup)	Serviços	cj	0,0001200	300,00	0,03
Insumo	941	ORSE	Fardamento com mangas curta	Material	un	0,0004500	193,04	0,08
Insumo	10599	ORSE	Protetor solar fps 30 com 120ml	Material	un	0,0005400	18,00	0,00
Insumo	00012892/SINAPI	ORSE	Luva raspa de couro, cano curto (punho *7* cm)	Material	par	0,0006900	10,87	0,00
Insumo	10492	ORSE	Cesta Básica	Material	un	0,0013500	205,00	0,27
Insumo	10761	ORSE	Refeição - café da manhã ( café com leite e dois pães com manteiga)	Serviços	un	0,0305400	5,00	0,15
Insumo	10596	ORSE	Protetor auricular	Material	un	0,0013500	4,81	0,00

Insumo	00012893/SINAPI	ORSE	Bota de segurança com biqueira de aço e colarinho acolchoado	Material	par	0,0002400	73,93	0,01
Insumo	1651	ORSE	Óculos branco proteção	Material	pr	0,0002400	6,00	0,00
Insumo	00002711/SINAPI	ORSE	Carrinho de mao, em aço, com capacidade de *45 a 65* l / *100* kg, pneu com camara	Material	un	0,0000300	185,00	0,00
Insumo	10788	ORSE	Pá quadrada	Material	un	0,0000300	36,90	0,00
Insumo	00012894/SINAPI	ORSE	Capa para chuva em pvc com forro de poliester, com capuz (amarela ou azul)	Material	un	0,0000600	20,11	0,00
Insumo	4729	ORSE	Marreta 1 kg com cabo	Material	un	0,0000150	37,80	0,00
Insumo	4728	ORSE	Talhadeira chata 10"	Material	un	0,0000450	18,58	0,00
Insumo	00012895/SINAPI	ORSE	Capacete de segurança aba frontal com suspensao de polietileno, sem jugular (classe b)	Material	un	0,0001800	13,50	0,00
Insumo	2378	ORSE	Vale transporte	Material	un	0,0239250	4,50	0,10
Insumo	10362	ORSE	Seguro de vida e acidente em grupo	Serviços	un	0,0013500	12,54	0,01
Insumo	158	ORSE	Almoço (Participação do empregador)	Material	un	0,0305400	14,00	0,42
Insumo	10592	ORSE	Lima chata 12"	Material	un	0,0000150	38,17	0,00
Insumo	11253	ORSE	Tarracha para tubos PVC de 1/2"	Material	un	0,0001650	34,80	0,00
Insumo	11254	ORSE	Tarracha para tubos PVC de 3/4"	Material	un	0,0001050	27,49	0,00
Insumo	10593	ORSE	Praio simples 30cm	Material	un	0,0000150	19,57	0,00
Insumo	11256	ORSE	Tarracha para tubos PVC de 1 1/2"	Material	un	0,0000600	92,70	0,00
Insumo	11257	ORSE	Tarracha para tubos PVC de 1 1/4"	Material	un	0,0000600	32,30	0,00
Insumo	11255	ORSE	Tarracha para tubos PVC de 1"	Material	un	0,0000900	49,00	0,00
Insumo	00006111/SINAPI	ORSE	Servente de obras (horista)	Mão de Obra	h	0,1500000	14,58	2,18

MO sem LS =>	2,74	LS =>	2,50	MO com LS =>	5,24
Valor do BDI =>	26,93			Valor com BDI =>	135,39
		Quant. =>	10,00	Preço Total =>	1.353,90

5.1.5.11	Código	Banco	Descrição	Tipo	Und	Quant.	Valor Unit	Total
Composição	8984	ORSE	Válvula solenoide p/irrigação modelo 75 - DV 3/4", marca Rain Bird ou similar	Fornecimento de Hidrantes, Aspersores e Acessórios para	un	1,0000000	440,53	440,53
Item	Código	Banco	Descrição	Tipo	Und	Quant.	Valor Unit	Total
Insumo	00006111/SINAPI	ORSE	Servente de obras (horista)	Mão de Obra	h	0,5000000	14,58	7,29
Composição	10554	ORSE	Encargos Complementares - Encanador	Provisórios	h	0,5000000	3,80	1,90
Insumo	9270	ORSE	Válvula solenoide p/irrigação modelo 75-DV 3/4", marca Rain Bird ou similar	Material	un	1,0000000	418,98	418,98
Insumo	981	ORSE	Fita veda rosca 18mm	Material	m	0,8000000	0,31	0,24
Insumo	00002696/SINAPI	ORSE	Encanador ou bombeiro hidraulico (horista)	Mão de Obra	h	0,5000000	20,44	10,22
Composição	10549	ORSE	Encargos Complementares - Servente	Provisórios	h	0,5000000	3,86	1,93
Detalhamento de Cálculo ORSE								
Item	Código	Banco	Descrição	Tipo	Und	Quant.	Valor Unit	Total
Insumo	00006111/SINAPI	ORSE	Servente de obras (horista)	Mão de Obra	h	0,5000000	14,58	7,29

Insumo	10362	ORSE	Seguro de vida e acidente em grupo	Serviços	un	0,0045000	12,54	0,05
Insumo	1651	ORSE	Óculos branco proteção	Material	pr	0,0008000	6,00	0,00
Insumo	10592	ORSE	Lima chata 12"	Material	un	0,0000500	38,17	0,00
Insumo	2378	ORSE	Vale transporte	Material	un	0,0797500	4,50	0,35
Insumo	158	ORSE	Almoço (Participação do empregador)	Material	un	0,1018000	14,00	1,42
Insumo	11253	ORSE	Tarracha para tubos PVC de 1/2"	Material	un	0,0005500	34,80	0,01
Insumo	00012894/SINAPI	ORSE	Capa para chuva em pvc com forro de poliester, com capuz (amarela ou azul)	Material	un	0,0002000	20,11	0,00
Insumo	10596	ORSE	Protetor auricular	Material	un	0,0045000	4,81	0,02
Insumo	11254	ORSE	Tarracha para tubos PVC de 3/4"	Material	un	0,0003500	27,49	0,00
Insumo	10593	ORSE	Praio simples 30cm	Material	un	0,0000500	19,57	0,00
Insumo	00012892/SINAPI	ORSE	Luva raspa de couro, cano curto (punho *7* cm)	Material	par	0,0023000	10,87	0,02
Insumo	11256	ORSE	Tarracha para tubos PVC de 1 1/2"	Material	un	0,0002000	92,70	0,01
Insumo	10599	ORSE	Protetor solar fps 30 com 120ml	Material	un	0,0018000	18,00	0,03
Insumo	00012893/SINAPI	ORSE	Bota de seguranca com biqueira de aco e colarinho acolchoado	Material	par	0,0008000	73,93	0,05
Insumo	00012895/SINAPI	ORSE	Capacete de seguranca aba frontal com suspensao de polietileno, sem jugular (classe b)	Material	un	0,0006000	13,50	0,00
Insumo	11257	ORSE	Tarracha para tubos PVC de 1 1/4"	Material	un	0,0002000	32,30	0,00
Insumo	11255	ORSE	Tarracha para tubos PVC de 1"	Material	un	0,0003000	49,00	0,01
Insumo	941	ORSE	Fardamento com mangas curta	Material	un	0,0015000	193,04	0,28
Insumo	10492	ORSE	Cesta Básica	Material	un	0,0045000	205,00	0,92
Insumo	10517	ORSE	Exames admissionais/demissionais (checkup)	Serviços	cj	0,0004000	300,00	0,12
Insumo	10761	ORSE	Refeição - café da manhã ( café com leite e dois pães com manteiga)	Serviços	un	0,1018000	5,00	0,50
Insumo	9270	ORSE	Válvula solenoide p/irrigação modelo 75-DV 3/4", marca Rain Bird ou similar	Material	un	1,0000000	418,98	418,98
Insumo	981	ORSE	Fita veda rosca 18mm	Material	m	0,8000000	0,31	0,24
Insumo	00002696/SINAPI	ORSE	Encanador ou bombeiro hidraulico (horista)	Mão de Obra	h	0,5000000	20,44	10,22
Insumo	00002711/SINAPI	ORSE	Carrinho de mao, em aco, com capacidade de *45 a 65* l / *100* kg, pneu com camara	Material	un	0,0001000	185,00	0,01
Insumo	10788	ORSE	Pá quadrada	Material	un	0,0001000	36,90	0,00
Insumo	4729	ORSE	Marreta 1 kg com cabo	Material	un	0,0000500	37,80	0,00
Insumo	4728	ORSE	Talhadeira chata 10"	Material	un	0,0001500	18,58	0,00

MO sem LS =>	9,18	LS =>	8,33	MO com LS =>	17,51
Valor do BDI =>	109,38			Valor com BDI =>	549,91
		Quant. =>	5,00	Preço Total =>	2.749,55

5.1.5.12	Código	Banco	Descrição	Tipo	Und	Quant.	Valor Unit	Total
Composição	8982	ORSE	Caixa plastica redonda p/ 1 válvula Rain Bird, de 6", c/corpo e tampa	Fornecimento de Hidrantes, Aspersores e Acessórios para	un	1,0000000	156,62	156,62
Item	Código	Banco	Descrição	Tipo	Und	Quant.	Valor Unit	Total

Composição	10549	ORSE	Encargos Complementares - Servente	Provisórios	h	0,2000000	3,86	0,77
Insumo	9274	ORSE	Caixa plastica redonda p/ 1 válvula Rain Bird, de 6", c/corpo e tampa	Material	un	1,0000000	148,15	148,15
Insumo	00006111/SINAPI	ORSE	Servente de obras (horista)	Mão de Obra	h	0,2000000	14,58	2,91
Insumo	00002696/SINAPI	ORSE	Encanador ou bombeiro hidraulico (horista)	Mão de Obra	h	0,2000000	20,44	4,08
Composição	10554	ORSE	Encargos Complementares - Encanador	Provisórios	h	0,2000000	3,80	0,76
Detalhamento de Cálculo ORSE								
Item	Código	Banco	Descrição	Tipo	Und	Quant.	Valor Unit	Total
Insumo	10517	ORSE	Exames admissionais/demissionais (checkup)	Serviços	cj	0,0001600	300,00	0,04
Insumo	941	ORSE	Fardamento com mangas curta	Material	un	0,0006000	193,04	0,11
Insumo	10599	ORSE	Protetor solar fps 30 com 120ml	Material	un	0,0007200	18,00	0,01
Insumo	00012892/SINAPI	ORSE	Luva raspa de couro, cano curto (punho *7* cm)	Material	par	0,0009200	10,87	0,01
Insumo	10492	ORSE	Cesta Básica	Material	un	0,0018000	205,00	0,36
Insumo	10761	ORSE	Refeição - café da manhã ( café com leite e dois pães com manteiga)	Serviços	un	0,0407200	5,00	0,20
Insumo	10596	ORSE	Protetor auricular	Material	un	0,0018000	4,81	0,00
Insumo	00012893/SINAPI	ORSE	Bota de seguranca com biqueira de aco e colarinho acolchoado	Material	par	0,0003200	73,93	0,02
Insumo	1651	ORSE	Óculos branco proteção	Material	pr	0,0003200	6,00	0,00
Insumo	00002711/SINAPI	ORSE	Carrinho de mao, em aco, com capacidade de *45 a 65* l / *100* kg, pneu com camara	Material	un	0,0000400	185,00	0,00
Insumo	10788	ORSE	Pá quadrada	Material	un	0,0000400	36,90	0,00
Insumo	00012894/SINAPI	ORSE	Capa para chuva em pvc com forro de poliester, com capuz (amarela ou azul)	Material	un	0,0000800	20,11	0,00
Insumo	4729	ORSE	Marreta 1 kg com cabo	Material	un	0,0000200	37,80	0,00
Insumo	4728	ORSE	Talhadeira chata 10"	Material	un	0,0000600	18,58	0,00
Insumo	00012895/SINAPI	ORSE	Capacete de seguranca aba frontal com suspensao de polietileno, sem jugular (classe b)	Material	un	0,0002400	13,50	0,00
Insumo	2378	ORSE	Vale transporte	Material	un	0,0319000	4,50	0,14
Insumo	10362	ORSE	Seguro de vida e acidente em grupo	Serviços	un	0,0018000	12,54	0,02
Insumo	158	ORSE	Almoço (Participação do empregador)	Material	un	0,0407200	14,00	0,57
Insumo	9274	ORSE	Caixa plastica redonda p/ 1 válvula Rain Bird, de 6", c/corpo e tampa	Material	un	1,0000000	148,15	148,15
Insumo	00006111/SINAPI	ORSE	Servente de obras (horista)	Mão de Obra	h	0,2000000	14,58	2,91
Insumo	00002696/SINAPI	ORSE	Encanador ou bombeiro hidraulico (horista)	Mão de Obra	h	0,2000000	20,44	4,08
Insumo	10592	ORSE	Lima chata 12"	Material	un	0,0000200	38,17	0,00
Insumo	11253	ORSE	Tarracha para tubos PVC de 1/2"	Material	un	0,0002200	34,80	0,00
Insumo	11254	ORSE	Tarracha para tubos PVC de 3/4"	Material	un	0,0001400	27,49	0,00
Insumo	10593	ORSE	Praio simples 30cm	Material	un	0,0000200	19,57	0,00
Insumo	11256	ORSE	Tarracha para tubos PVC de 1 1/2"	Material	un	0,0000800	92,70	0,00
Insumo	11257	ORSE	Tarracha para tubos PVC de 1 1/4"	Material	un	0,0000800	32,30	0,00

Insumo	11255	ORSE	Tarracha para tubos PVC de 1"	Material		un	0,0001200	49,00	0,00
				MO sem LS =>	3,66	LS =>	3,33	MO com LS =>	6,99
				Valor do BDI =>	38,88			Valor com BDI =>	195,50
						Quant. =>	5,00	Preço Total =>	977,50

5.1.5.13	Código	Banco	Descrição	Tipo		Und	Quant.	Valor Unit	Total
Composição	C4764	SEINFRA	POÇO TUBULAR C/ TUBO GEOMECÂNICO DE 6``, PROFUNDIDADE 100M, COMPLETAMENTE EXECUTADO, INCLUSIVE MARCAÇÃO (FORNECIMENTO E EXECUÇÃO)	0		UN	1,0000000	37.274,09	37.274,09
Insumo	I9069	SEINFRA	POÇO TUBULAR C/ TUBO GEOMECÂNICO DE 6`` PROFUNDIDADE 100M, COMPLETAMENTE EXECUTADO, INCLUSIVE MARCAÇÃO (FORNECIMENTO E EXECUÇÃO)	Material		UN	1,0000000	37.274,09	37.274,09
				MO sem LS =>	0,00	LS =>	0,00	MO com LS =>	0,00
				Valor do BDI =>	9.255,15			Valor com BDI =>	46.529,24
						Quant. =>	1,00	Preço Total =>	46.529,24

5.1.5.14	Código	Banco	Descrição	Tipo	Und	Quant.	Valor Unit	Total
Composição	888	ORSE	Tubo aço galvanizado c/costura 1 1/2" (40mm), p/condução fluidos, classe leve, e=3,00mm, 3,48kg/m, NBR-5580	Tubos e Conexões de Ferro Galvanizado	m	1,0000000	70,99	70,99
Item	Código	Banco	Descrição	Tipo	Und	Quant.	Valor Unit	Total
Composição	10554	ORSE	Encargos Complementares - Encanador	Provisórios	h	0,4500000	3,80	1,71
Composição	10549	ORSE	Encargos Complementares - Servente	Provisórios	h	0,4500000	3,86	1,73
Insumo	00021012/SINAPI	ORSE	Tubo aco galvanizado com costura, classe leve, dn 40 mm (1 1/2"), e = 3,00 mm, *3,48* kg/m (nbr 5580)	Material	m	1,0100000	51,01	51,52
Insumo	981	ORSE	Fita veda rosca 18mm	Material	m	0,9400000	0,31	0,29
Insumo	00006111/SINAPI	ORSE	Servente de obras (horista)	Mão de Obra	h	0,4500000	14,58	6,56
Insumo	00002696/SINAPI	ORSE	Encanador ou bombeiro hidraulico (horista)	Mão de Obra	h	0,4500000	20,44	9,19

Detalhamento de Cálculo ORSE								
Item	Código	Banco	Descrição	Tipo	Und	Quant.	Valor Unit	Total
Insumo	10362	ORSE	Seguro de vida e acidente em grupo	Serviços	un	0,0040500	12,54	0,05
Insumo	1651	ORSE	Óculos branco proteção	Material	pr	0,0007200	6,00	0,00
Insumo	10592	ORSE	Lima chata 12"	Material	un	0,0000450	38,17	0,00
Insumo	2378	ORSE	Vale transporte	Material	un	0,0717750	4,50	0,32
Insumo	158	ORSE	Almoço (Participação do empregador)	Material	un	0,0916200	14,00	1,28
Insumo	11253	ORSE	Tarracha para tubos PVC de 1/2"	Material	un	0,0004950	34,80	0,01
Insumo	00012894/SINAPI	ORSE	Capa para chuva em pvc com forro de poliester, com capuz (amarela ou azul)	Material	un	0,0001800	20,11	0,00
Insumo	10596	ORSE	Protetor auricular	Material	un	0,0040500	4,81	0,01
Insumo	11254	ORSE	Tarracha para tubos PVC de 3/4"	Material	un	0,0003150	27,49	0,00
Insumo	10593	ORSE	Praio simples 30cm	Material	un	0,0000450	19,57	0,00

Insumo	00012892/SINAPI	ORSE	Luva raspa de couro, cano curto (punho *7* cm)	Material	par	0,0020700	10,87	0,02
Insumo	11256	ORSE	Tarracha para tubos PVC de 1 1/2"	Material	un	0,0001800	92,70	0,01
Insumo	10599	ORSE	Protetor solar fps 30 com 120ml	Material	un	0,0016200	18,00	0,02
Insumo	00012893/SINAPI	ORSE	Bota de segurança com biqueira de aço e colarinho acolchoado	Material	par	0,0007200	73,93	0,05
Insumo	00012895/SINAPI	ORSE	Capacete de segurança aba frontal com suspensão de polietileno, sem jugular (classe b)	Material	un	0,0005400	13,50	0,00
Insumo	11257	ORSE	Tarracha para tubos PVC de 1 1/4"	Material	un	0,0001800	32,30	0,00
Insumo	11255	ORSE	Tarracha para tubos PVC de 1"	Material	un	0,0002700	49,00	0,01
Insumo	941	ORSE	Fardamento com mangas curta	Material	un	0,0013500	193,04	0,26
Insumo	10492	ORSE	Cesta Básica	Material	un	0,0040500	205,00	0,83
Insumo	10517	ORSE	Exames admissionais/demissionais (checkup)	Serviços	cj	0,0003600	300,00	0,10
Insumo	10761	ORSE	Refeição - café da manhã ( café com leite e dois pães com manteiga)	Serviços	un	0,0916200	5,00	0,45
Insumo	00002711/SINAPI	ORSE	Carrinho de mão, em aço, com capacidade de *45 a 65* l / *100* kg, pneu com câmara	Material	un	0,0000900	185,00	0,01
Insumo	10788	ORSE	Pá quadrada	Material	un	0,0000900	36,90	0,00
Insumo	4729	ORSE	Marreta 1 kg com cabo	Material	un	0,0000450	37,80	0,00
Insumo	4728	ORSE	Talhadeira chata 10"	Material	un	0,0001350	18,58	0,00
Insumo	00021012/SINAPI	ORSE	Tubo aço galvanizado com costura, classe leve, dn 40 mm (1 1/2"), e = 3,00 mm, *3,48* kg/m (nº 5580)	Material	m	1,0100000	51,01	51,52
Insumo	981	ORSE	Fita veda rosca 18mm	Material	m	0,9400000	0,31	0,29
Insumo	00006111/SINAPI	ORSE	Servente de obras (horista)	Mão de Obra	h	0,4500000	14,58	6,56
Insumo	00002696/SINAPI	ORSE	Encanador ou bombeiro hidráulico (horista)	Mão de Obra	h	0,4500000	20,44	9,19

MO sem LS =>8,26LS =>7,49MO com LS =>15,75

Valor do BDI =>17,62Valor com BDI =>88,61

Quant. =>3,00Preço Total =>265,83

5.1.5.15	Código	Banco	Descrição	Tipo	Und	Quant.	Valor Unit	Total
Composição	99622	SINAPI	VÁLVULA DE RETENÇÃO HORIZONTAL, DE BRONZE, ROSCÁVEL, 1 1/2" - FORNECIMENTO E INSTALAÇÃO. AF_08/2021	Válvulas e Registros para Sistemas Prediais	UN	1,0000000	354,28	354,28
Composição Auxiliar	88267	SINAPI	ENCANADOR OU BOMBEIRO HIDRÁULICO COM ENCARGOS COMPLEMENTARES	Livro SINAPI: Cálculos e Parâmetros	H	0,2633000	27,15	7,14
Composição Auxiliar	88248	SINAPI	AUXILIAR DE ENCANADOR OU BOMBEIRO HIDRÁULICO COM ENCARGOS COMPLEMENTARES	Livro SINAPI: Cálculos e Parâmetros	H	0,2633000	22,33	5,87
Insumo	00010409	SINAPI	VALVULA DE RETENCAO HORIZONTAL, DE BRONZE (PN-25), 1 1/2", 400 PSI, TAMPA DE PORCA DE UNIAO, EXTREMIDADES COM ROSCA	Material	UN	1,0000000	340,98	340,98
Insumo	00003148	SINAPI	FITA VEDA ROSCA, EM PTFE, ROLO DE 18 MM X 50 M (L X C)	Material	UN	0,0192000	15,26	0,29

MO sem LS =>5,00LS =>4,55MO com LS =>9,55

Valor do BDI =>87,96Valor com BDI =>442,24

Quant. =>1,00Preço Total =>442,24



6			ALAMBRADO - MURETA					1.557,33	
6.1			PINTURA					1.557,33	
6.1.1	Código	Banco	Descrição	Tipo		Und	Quant.	Valor Unit	Total
Composição	100761	SINAPI	PINTURA COM TINTA ALQUÍDICA DE ACABAMENTO (ESMALTE SINTÉTICO FOSCO) PULVERIZADA SOBRE SUPERFÍCIES METÁLICAS (EXCETO PERFIL) EXECUTADO EM OBRA (02 DEMÃOS). AF_01/2020_PE	Pintura em Superfícies Metálicas		m²	1,0000000	51,74	51,74
Composição Auxiliar	88310	SINAPI	PINTOR COM ENCARGOS COMPLEMENTARES	Livro SINAPI: Cálculos e Parâmetros		H	1,0531000	29,86	31,44
Insumo	00005318	SINAPI	DILUENTE AGUARRAS	Material		L	0,1240000	34,56	4,28
Insumo	00007288	SINAPI	TINTA ESMALTE SINTETICO PREMIUM FOSCO	Material		L	0,4134000	38,77	16,02
				MO sem LS =>	11,30	LS =>	10,26	MO com LS =>	21,56
				Valor do BDI =>	12,84			Valor com BDI =>	64,58
						Quant. =>	5,88	Preço Total =>	379,73
6.1.2	Código	Banco	Descrição	Tipo		Und	Quant.	Valor Unit	Total
Composição	C0588	SEINFRA	CAIAÇÃO EM DUAS DEMÃOS COM SUPERCAL	0		m²	1,0000000	5,27	5,27
Insumo	I2395	SEINFRA	PINTOR	Mão de Obra		H	0,2000000	24,16	4,83
Insumo	I2496	SEINFRA	SUPERCAL	Material		KG	0,3000000	1,47	0,44
				MO sem LS =>	2,53	LS =>	2,30	MO com LS =>	4,83
				Valor do BDI =>	1,30			Valor com BDI =>	6,57
						Quant. =>	179,24	Preço Total =>	1.177,60
7			VESTIÁRIOS (TIMES E JUÍZ)						13.087,12
7.1			COBERTURA						13.087,12
7.1.1	Código	Banco	Descrição	Tipo		Und	Quant.	Valor Unit	Total
Composição	72101	SINAPI	REVISAO GERAL DE TELHADOS DE TELHAS CERAMICAS	COBE - COBERTURA		m²	1,0000000	9,41	9,41
Composição Auxiliar	88316	SINAPI	SERVENTE COM ENCARGOS COMPLEMENTARES	Livro SINAPI: Cálculos e Parâmetros		H	0,3000000	22,46	6,73
Composição Auxiliar	88323	SINAPI	TELHADISTA COM ENCARGOS COMPLEMENTARES	Livro SINAPI: Cálculos e Parâmetros		H	0,1000000	26,88	2,68
				MO sem LS =>	3,42	LS =>	3,11	MO com LS =>	6,53
				Valor do BDI =>	2,33			Valor com BDI =>	11,74
						Quant. =>	91,90	Preço Total =>	1.078,90
7.1.2	Código	Banco	Descrição	Tipo		Und	Quant.	Valor Unit	Total
Composição	12625	ORSE	Retelhamento em cobertura com telha ceramica tipo canal comum, Itabaiana ou similar.	Telhamento		m²	1,0000000	12,42	12,42
Item	Código	Banco	Descrição	Tipo		Und	Quant.	Valor Unit	Total
Composição	10551	ORSE	Encargos Complementares - Carpinteiro	Provisórios		h	0,1600000	3,81	0,60
Insumo	00006111/SINAPI	ORSE	Servente de obras (horista)	Mão de Obra		h	0,3200000	14,58	4,66
Insumo	4711	ORSE	Telha cerâmica tipo colonial, simples, não resinada, comp=50cm, 26 un/m² (Itabaiana ou similar)	Material		un	2,1000000	1,28	2,68

Composição	10549	ORSE	Encargos Complementares - Servente	Provisórios	h	0,3200000	3,86	1,23	
Insumo	00001213/SINAPI	ORSE	Carpinteiro de formas para concreto (horista)	Mão de Obra	h	0,1600000	20,44	3,27	
Detalhamento de Cálculo ORSE									
Item	Código	Banco	Descrição	Tipo	Und	Quant.	Valor Unit	Total	
Insumo	10577	ORSE	Serrote 40cm	Material	un	0,0000160	36,00	0,00	
Insumo	158	ORSE	Almoço (Participação do empregador)	Material	un	0,0488640	14,00	0,68	
Insumo	2378	ORSE	Vale transporte	Material	un	0,0405760	4,50	0,18	
Insumo	00012895/SINAPI	ORSE	Capacete de segurança aba frontal com suspensao de polietileno, sem jugular (classe b)	Material	un	0,0002880	13,50	0,00	
Insumo	10599	ORSE	Protetor solar fps 30 com 120ml	Material	un	0,0008640	18,00	0,01	
Insumo	11244	ORSE	Martelo com unha	Material	un	0,0000320	39,10	0,00	
Insumo	10579	ORSE	Chave de fenda chata 30 cm	Material	un	0,0000320	26,89	0,00	
Insumo	00012894/SINAPI	ORSE	Capa para chuva em pvc com forro de poliester, com capuz (amarela ou azul)	Material	un	0,0000960	20,11	0,00	
Insumo	11248	ORSE	Furadeira e Parafusadeira eletrica Bosch ou Similar profissional	Equipamento	un	0,0000160	246,00	0,00	
Insumo	10517	ORSE	Exames admissionais/demissionais (checkup)	Serviços	cj	0,0001920	300,00	0,05	
Insumo	1651	ORSE	Óculos branco proteção	Material	pr	0,0003680	6,00	0,00	
Insumo	10761	ORSE	Refeição - café da manhã ( café com leite e dois pães com manteiga)	Serviços	un	0,0488640	5,00	0,24	
Insumo	10492	ORSE	Cesta Básica	Material	un	0,0021600	205,00	0,44	
Insumo	10578	ORSE	Formão grande	Material	un	0,0000320	21,30	0,00	
Insumo	10362	ORSE	Seguro de vida e acidente em grupo	Serviços	un	0,0021600	12,54	0,02	
Insumo	11249	ORSE	Serra circular eletrica portatil	Equipamento	un	0,0000160	979,65	0,01	
Insumo	00012892/SINAPI	ORSE	Luva raspa de couro, cano curto (punho *7* cm)	Material	par	0,0011040	10,87	0,01	
Insumo	00012893/SINAPI	ORSE	Bota de segurança com biqueira de aço e colarinho acolchoado	Material	par	0,0003680	73,93	0,02	
Insumo	10596	ORSE	Protetor auricular	Material	un	0,0021600	4,81	0,01	
Insumo	941	ORSE	Fardamento com mangas curta	Material	un	0,0007200	193,04	0,13	
Insumo	00006111/SINAPI	ORSE	Servente de obras (horista)	Mão de Obra	h	0,3200000	14,58	4,66	
Insumo	4711	ORSE	Telha cerâmica tipo colonial, simples, não resinada, comp=50cm, 26 un/m² (Itabaiana ou similar)	Material	un	2,1000000	1,28	2,68	
Insumo	00002711/SINAPI	ORSE	Carrinho de mao, em aço, com capacidade de *45 a 65* l / *100* kg, pneu com camara	Material	un	0,0000640	185,00	0,01	
Insumo	10788	ORSE	Pá quadrada	Material	un	0,0000640	36,90	0,00	
Insumo	4729	ORSE	Marreta 1 kg com cabo	Material	un	0,0000320	37,80	0,00	
Insumo	4728	ORSE	Talhadeira chata 10"	Material	un	0,0000960	18,58	0,00	
Insumo	00001213/SINAPI	ORSE	Carpinteiro de formas para concreto (horista)	Mão de Obra	h	0,1600000	20,44	3,27	
				MO sem LS =>	4,15	LS =>	3,78	MO com LS =>	7,93
				Valor do BDI =>	3,08	Valor com BDI =>		15,50	

					Quant. =>	91,90	Preço Total =>	1.424,45	
7.1.3	Código	Banco	Descrição	Tipo	Und	Quant.	Valor Unit	Total	
Composição	96116	SINAPI	FORRO EM RÉGUAS DE PVC, FRISADO, PARA AMBIENTES COMERCIAIS, INCLUSIVE ESTRUTURA BIDIRECIONAL DE FIXAÇÃO. AF_08/2023_PS	Forros	m²	1,0000000	59,75	59,75	
Composição Auxiliar	88278	SINAPI	MONTADOR DE ESTRUTURAS METÁLICAS COM ENCARGOS COMPLEMENTARES	Livro SINAPI: Cálculos e Parâmetros	H	0,6000000	21,40	12,84	
Insumo	00043131	SINAPI	ARAME GALVANIZADO 6 BWG, D = 5,16 MM (0,157 KG/M), OU 8 BWG, D = 4,19 MM (0,101 KG/M), OU 10 BWG, D = 3,40 MM (0,0713 KG/M)	Material	KG	0,0370000	25,08	0,92	
Insumo	00040547	SINAPI	PARAFUSO ZINCADO, AUTOBROCANTE, FLANGEADO, 4,2 MM X 19 MM	Material	CENTO	0,0123000	26,51	0,32	
Insumo	00039443	SINAPI	PARAFUSO DRY WALL, EM ACO ZINCADO, CABECA LENTILHA E PONTA BROCA (LB), LARGURA 4,2 MM, COMPRIMENTO 13 MM	Material	UN	2,2134000	0,23	0,50	
Insumo	00039430	SINAPI	PENDURAL OU PRESILHA REGULADORA, EM ACO GALVANIZADO, COM CORPO, MOLA E REBITE, PARA PERFIL TIPO CANALETA DE ESTRUTURA EM FORROS DRYWALL	Material	UN	1,2267000	1,72	2,10	
Insumo	00036238	SINAPI	FORRO DE PVC, FRISADO, BRANCO, REGUA DE 20 CM, ESPESSURA APROXIMADA DE 8 MM E COMPRIMENTO 6 M (SEM COLOCACAO)	Material	m²	1,0363000	24,43	25,31	
Insumo	00039427	SINAPI	PERFIL CANALETA, FORMATO C, EM ACO ZINCADO, PARA ESTRUTURA FORRO DRYWALL, E = 0,5 MM, *46 X 18* (L X H), COMPRIMENTO 3 M	Material	M	3,5470000	4,58	16,24	
Insumo	00040552	SINAPI	PARAFUSO, AUTOATARRAXANTE, CABECA CHATA, FENDA SIMPLES, EM ACO ZINCADO, 1/4" (6,35 MM) X 25 MM	Material	CENTO	0,0336000	45,45	1,52	
				MO sem LS =>	4,94	LS =>	4,49	MO com LS =>	9,43
				Valor do BDI =>	14,83		Valor com BDI =>		74,58
					Quant. =>	29,26	Preço Total =>	2.182,21	
7.1.4			PINTURA					1.030,69	
7.1.4.1	Código	Banco	Descrição	Tipo	Und	Quant.	Valor Unit	Total	
Composição	100761	SINAPI	PINTURA COM TINTA ALQUÍDICA DE ACABAMENTO (ESMALTE SINTÉTICO FOSCO) PULVERIZADA SOBRE SUPERFÍCIES METÁLICAS (EXCETO PERFIL) EXECUTADO EM OBRA (02 DEMÃOS). AF_01/2020_PE	Pintura em Superfícies Metálicas	m²	1,0000000	51,74	51,74	
Composição Auxiliar	88310	SINAPI	PINTOR COM ENCARGOS COMPLEMENTARES	Livro SINAPI: Calculos e Parâmetros	H	1,0531000	29,86	31,44	
Insumo	00005318	SINAPI	DILUENTE AGUARRAS	Material	L	0,1240000	34,56	4,28	
Insumo	00007288	SINAPI	TINTA ESMALTE SINTETICO PREMIUM FOSCO	Material	L	0,4134000	38,77	16,02	
				MO sem LS =>	11,30	LS =>	10,26	MO com LS =>	21,56
				Valor do BDI =>	12,84		Valor com BDI =>		64,58
					Quant. =>	15,96	Preço Total =>	1.030,69	
7.1.5			DIVERSOS					7.370,87	
7.1.5.1	Código	Banco	Descrição	Tipo	Und	Quant.	Valor Unit	Total	
Composição	C4070	SEINFRA	DIVISÓRIA DE GRANITO CINZA E=2cm	0	m²	1,0000000	472,38	472,38	
Insumo	I2391	SEINFRA	PEDREIRO	Mão de Obra	H	2,4000000	24,16	57,98	

Insumo	I0799	SEINFRA	CIMENTO BRANCO	Material	KG	0,7000000	4,18	2,92
Insumo	I1621	SEINFRA	PERFIL BATENTE DE AÇO (14/24)X44MM CHAPA 20 (DIVISÓRIA)	Material	KG	1,3000000	4,03	5,23
Insumo	I0108	SEINFRA	AREIA GROSSA	Material	m³	0,0040000	119,58	0,47
Insumo	I2543	SEINFRA	SERVENTE	Mão de Obra	H	4,8000000	18,46	88,60
Insumo	I7895	SEINFRA	DIVISÓRIA DE GRANITO CINZA E=2cm	Material	m²	1,0000000	316,05	316,05
Insumo	I0805	SEINFRA	CIMENTO PORTLAND	Material	KG	1,6000000	0,71	1,13

MO sem LS =>76,88LS =>69,70MO com LS =>146,58

Valor do BDI =>117,29Valor com BDI =>589,67

Quant. =>12,50Preço Total =>7.370,87

8			BANHEIROS AO PÚBLICO, LANCHONETE E ARQ. CENTRAL					5.825,84
8.1			PINTURA					5.217,83
8.1.1	Código	Banco	Descrição	Tipo	Und	Quant.	Valor Unit	Total
Composição	C4070	SEINFRA	DIVISÓRIA DE GRANITO CINZA E=2cm	0	m²	1,0000000	472,38	472,38
Insumo	I2391	SEINFRA	PEDREIRO	Mão de Obra	H	2,4000000	24,16	57,98
Insumo	I0799	SEINFRA	CIMENTO BRANCO	Material	KG	0,7000000	4,18	2,92
Insumo	I1621	SEINFRA	PERFIL BATENTE DE AÇO (14/24)X44MM CHAPA 20 (DIVISÓRIA)	Material	KG	1,3000000	4,03	5,23
Insumo	I0108	SEINFRA	AREIA GROSSA	Material	m³	0,0040000	119,58	0,47
Insumo	I2543	SEINFRA	SERVENTE	Mão de Obra	H	4,8000000	18,46	88,60
Insumo	I7895	SEINFRA	DIVISÓRIA DE GRANITO CINZA E=2cm	Material	m²	1,0000000	316,05	316,05
Insumo	I0805	SEINFRA	CIMENTO PORTLAND	Material	KG	1,6000000	0,71	1,13

MO sem LS =>76,88LS =>69,70MO com LS =>146,58

Valor do BDI =>117,29Valor com BDI =>589,67

Quant. =>4,50Preço Total =>2.653,51

8.1.2	Código	Banco	Descrição	Tipo	Und	Quant.	Valor Unit	Total
Composição	88497	SINAPI	EMASSAMENTO COM MASSA LÁTEX, APLICAÇÃO EM PAREDE, DUAS DEMÃOS, LIXAMENTO MANUAL. AF_04/2023	Pintura Interna	m²	1,0000000	17,28	17,28
Composição Auxiliar	88316	SINAPI	SERVENTE COM ENCARGOS COMPLEMENTARES	Livro SINAPI: Cálculos e Parâmetros	H	0,1203000	22,46	2,70
Composição Auxiliar	88310	SINAPI	PINTOR COM ENCARGOS COMPLEMENTARES	Livro SINAPI: Cálculos e Parâmetros	H	0,3610000	29,86	10,77
Insumo	00003767	SINAPI	LIXA EM FOLHA PARA PAREDE OU MADEIRA, NUMERO 120, COR VERMELHA	Material	UN	0,0802000	0,94	0,07
Insumo	00043626	SINAPI	MASSA CORRIDA PARA SUPERFICIES DE AMBIENTES INTERNOS	Material	KG	1,3389000	2,80	3,74

MO sem LS =>4,82LS =>4,38MO com LS =>9,20

Valor do BDI =>4,29Valor com BDI =>21,57

Quant. =>90,84Preço Total =>1.959,41

8.1.3	Código	Banco	Descrição	Tipo	Und	Quant.	Valor Unit	Total	
Composição	C0589	SEINFRA	CAIAÇÃO EM TRES DEMÃOS EM PAREDES	0	m²	1,0000000	7,90	7,90	
Insumo	I2395	SEINFRA	PINTOR	Mão de Obra	H	0,3000000	24,16	7,24	
Insumo	I2496	SEINFRA	SUPERCAL	Material	KG	0,4500000	1,47	0,66	
				MO sem LS =>	3,79	LS =>	3,45	MO com LS =>	7,24
				Valor do BDI =>	1,96			Valor com BDI =>	9,86
						Quant. =>	61,35	Preço Total =>	604,91

8.2			DIVERSOS					608,01	
8.2.1	Código	Banco	Descrição	Tipo		Und	Quant.	Valor Unit	Total
Composição	100761	SINAPI	PINTURA COM TINTA ALQUÍDICA DE ACABAMENTO (ESMALTE SINTÉTICO FOSCO) PULVERIZADA SOBRE SUPERFÍCIES METÁLICAS (EXCETO PERFIL) EXECUTADO EM OBRA (02 DEMÃOS). AF_01/2020_PE	Pintura em Superfícies Metálicas		m²	1,0000000	51,74	51,74
Composição Auxiliar	88310	SINAPI	PINTOR COM ENCARGOS COMPLEMENTARES	Livro SINAPI: Cálculos e Parâmetros		H	1,0531000	29,86	31,44
Insumo	00005318	SINAPI	DILUENTE AGUARRAS	Material		L	0,1240000	34,56	4,28
Insumo	00007288	SINAPI	TINTA ESMALTE SINTETICO PREMIUM FOSCO	Material		L	0,4134000	38,77	16,02
				MO sem LS =>	11,30	LS =>	10,26	MO com LS =>	21,56
				Valor do BDI =>	12,84			Valor com BDI =>	64,58
						Quant. =>	2,60	Preço Total =>	167,90

8.2.2	Código	Banco	Descrição	Tipo	Und	Quant.	Valor Unit	Total	
Composição	C1898	SEINFRA	PEÇAS DE APOIO DEFICIENTES C/TUBO INOX P/WC'S	0	M	1,0000000	195,88	195,88	
Insumo	I1646	SEINFRA	PEÇAS DE APOIO DEFICIENTE C/TUBO INOX EM WC'S	Material	M	1,0000000	159,07	159,07	
Insumo	I1530	SEINFRA	MONTADOR	Mão de Obra	H	1,0000000	24,16	24,16	
Insumo	I2543	SEINFRA	SERVENTE	Mão de Obra	H	0,3500000	18,46	6,46	
Insumo	I0805	SEINFRA	CIMENTO PORTLAND	Material	KG	0,1500000	0,71	0,10	
Insumo	I0108	SEINFRA	AREIA GROSSA	Material	m³	0,0005000	119,58	0,05	
Insumo	I2391	SEINFRA	PEDREIRO	Mão de Obra	H	0,2500000	24,16	6,04	
				MO sem LS =>	19,22	LS =>	17,44	MO com LS =>	36,66
				Valor do BDI =>	48,63		Valor com BDI =>		244,51
						Quant. =>	1,80	Preço Total =>	440,11

9			ACESSIBILIDADE					6.660,23
9.1			PAVIMENTAÇÃO					1.760,69
9.1.1	Código	Banco	Descrição	Tipo	Und	Quant.	Valor Unit	Total
Composição	94263	SINAPI	GUIA (MEIO-FIO) CONCRETO, MOLDADA IN LOCO EM TRECHO RETO COM EXTRUSORA, 13 CM BASE X 22 CM ALTURA. AF_01/2024	Guias e sarjetas	M	1,0000000	36,51	36,51

Composição Auxiliar	88631	SINAPI	ARGAMASSA TRAÇO 1:4 (EM VOLUME DE CIMENTO E AREIA MÉDIA ÚMIDA), PREPARO MANUAL. AF_08/2019	Argamassas	m³	0,0016000	716,14	1,14
Composição Auxiliar	88316	SINAPI	SERVENTE COM ENCARGOS COMPLEMENTARES	Livro SINAPI: Cálculos e Parâmetros	H	0,4078000	22,46	9,15
Composição Auxiliar	88243	SINAPI	AJUDANTE ESPECIALIZADO COM ENCARGOS COMPLEMENTARES	Livro SINAPI: Cálculos e Parâmetros	H	0,0867000	23,36	2,02
Composição Auxiliar	88309	SINAPI	PEDREIRO COM ENCARGOS COMPLEMENTARES	Livro SINAPI: Cálculos e Parâmetros	H	0,2039000	27,82	5,67
Composição Auxiliar	92960	SINAPI	MÁQUINA EXTRUSORA DE CONCRETO PARA GUIAS E SARJETAS, MOTOR A DIESEL, POTÊNCIA 14 CV - CHP DIURNO. AF_12/2015	Custos Horários Produtivo e Improdutivo dos Equipamentos	CHP	0,0144000	19,23	0,27
Composição Auxiliar	92961	SINAPI	MÁQUINA EXTRUSORA DE CONCRETO PARA GUIAS E SARJETAS, MOTOR A DIESEL, POTÊNCIA 14 CV - CHI DIURNO. AF_12/2015	Custos Horários Produtivo e Improdutivo dos Equipamentos	CHI	0,0722000	5,22	0,37
Insumo	00000370	SINAPI	AREIA MEDIA - POSTO JAZIDA/FORNECEDOR (RETIRADO NA JAZIDA, SEM TRANSPORTE)	Material	m³	0,0066000	95,00	0,62
Insumo	00034492	SINAPI	CONCRETO USINADO BOMBEAVEL, CLASSE DE RESISTENCIA C20, COM BRITA 0 E 1, SLUMP = 100 +/- 20 MM, EXCLUI SERVICO DE BOMBEAMENTO (NBR 8953)	Material	m³	0,0314000	550,00	17,27

MO sem LS =>	6,24	LS =>	5,67	MO com LS =>	11,91
Valor do BDI =>	9,06			Valor com BDI =>	45,57
		Quant. =>	13,15	Preço Total =>	599,24

9.1.2	Código	Banco	Descrição	Tipo	Und	Quant.	Valor Unit	Total
Composição	95241	SINAPI	LASTRO DE CONCRETO MAGRO, APLICADO EM PISOS, LAJES SOBRE SOLO OU RADIER, ESPESSURA DE 5 CM. AF_01/2024	Lastro	m²	1,0000000	46,54	46,54
Composição Auxiliar	88309	SINAPI	PEDREIRO COM ENCARGOS COMPLEMENTARES	Livro SINAPI: Cálculos e Parâmetros	H	0,2541500	27,82	7,07
Composição Auxiliar	88316	SINAPI	SERVENTE COM ENCARGOS COMPLEMENTARES	Livro SINAPI: Cálculos e Parâmetros	H	0,0919000	22,46	2,06
Composição Auxiliar	94968	SINAPI	CONCRETO MAGRO PARA LASTRO, TRAÇO 1:4,5:4,5 (EM MASSA SECA DE CIMENTO/ AREIA MÉDIA/ BRITA 1) - PREPARO MECÂNICO COM BETONEIRA 600 L. AF_05/2021	Produção de Concreto	m³	0,0690000	542,21	37,41

MO sem LS =>	5,58	LS =>	5,06	MO com LS =>	10,64
Valor do BDI =>	11,55			Valor com BDI =>	58,09
		Quant. =>	6,36	Preço Total =>	369,45

9.1.3	Código	Banco	Descrição	Tipo	Und	Quant.	Valor Unit	Total
Composição	98681	SINAPI	PISO CIMENTADO, TRAÇO 1:3 (CIMENTO E AREIA), ACABAMENTO RÚSTICO, ESPESSURA 2,0 CM, PREPARO MECÂNICO DA ARGAMASSA. AF_09/2020	Pisos	m²	1,0000000	43,49	43,49
Composição Auxiliar	88309	SINAPI	PEDREIRO COM ENCARGOS COMPLEMENTARES	Livro SINAPI: Cálculos e Parâmetros	H	0,2980000	27,82	8,29
Composição Auxiliar	88316	SINAPI	SERVENTE COM ENCARGOS COMPLEMENTARES	Livro SINAPI: Cálculos e Parâmetros	H	0,1490000	22,46	3,34
Composição Auxiliar	87298	SINAPI	ARGAMASSA TRAÇO 1:3 (EM VOLUME DE CIMENTO E AREIA MÉDIA ÚMIDA) PARA CONTRAPISO, PREPARO MECÂNICO COM BETONEIRA 400 L. AF_08/2019	Argamassas	m³	0,0310000	858,33	26,60
Insumo	00003671	SINAPI	JUNTA PLASTICA DE DILATAÇAO PARA PISOS, COR CINZA, 17 X 3 MM (ALTURA X ESPESSURA)	Material	M	1,6700000	3,15	5,26

MO sem LS =>	5,83	LS =>	5,30	MO com LS =>	11,13
Valor do BDI =>	10,79			Valor com BDI =>	54,28
		Quant. =>	2,54	Preço Total =>	137,87

--	--	--	--	--	--	--	--	--



9.1.4	Código	Banco	Descrição	Tipo	Und	Quant.	Valor Unit	Total
Composição	7324	ORSE	Piso tátil direcional e/ou alerta, de concreto, colorido, p/deficientes visuais, dimensões 25x25cm, aplicado com argamassa industrializada ac-ii, rejuntado, exclusive regularização de base	Azulejos e Cerâmicas	m²	1,0000000	154,58	154,58
Item	Código	Banco	Descrição	Tipo	Und	Quant.	Valor Unit	Total
Composição	10549	ORSE	Encargos Complementares - Servente	Provisórios	h	1,2000000	3,86	4,63
Insumo	00006111/SINAPI	ORSE	Servente de obras (horista)	Mão de Obra	h	1,2000000	14,58	17,49
Insumo	00004750/SINAPI	ORSE	Pedreiro (horista)	Mão de Obra	h	0,5000000	20,44	10,22
Insumo	6897	ORSE	Piso tátil direcional e/ou alerta, de concreto, colorido, dim 25x25 cm, para deficiente visual	Material	m²	1,0500000	106,42	111,74
Composição	10550	ORSE	Encargos Complementares - Pedreiro	Provisórios	h	0,5000000	3,73	1,86
Insumo	2684	ORSE	Argamassa industrializada Votomassa AC-II, ou similar	Material	kg	4,0000000	1,69	6,76
Insumo	2540	ORSE	Rejunte colorido flexível para revestimentos cerâmicos	Material	kg	0,5200000	3,50	1,82
Detalhamento de Cálculo ORSE								
Item	Código	Banco	Descrição	Tipo	Und	Quant.	Valor Unit	Total
Insumo	10517	ORSE	Exames admissionais/demissionais (checkup)	Serviços	cj	0,0006800	300,00	0,20
Insumo	941	ORSE	Fardamento com mangas curta	Material	un	0,0025500	193,04	0,49
Insumo	10599	ORSE	Protetor solar fps 30 com 120ml	Material	un	0,0030600	18,00	0,05
Insumo	00012892/SINAPI	ORSE	Luva raspa de couro, cano curto (punho *7* cm)	Material	par	0,0039100	10,87	0,04
Insumo	10492	ORSE	Cesta Básica	Material	un	0,0076500	205,00	1,56
Insumo	10761	ORSE	Refeição - café da manhã ( café com leite e dois pães com manteiga)	Serviços	un	0,1730600	5,00	0,86
Insumo	10596	ORSE	Protetor auricular	Material	un	0,0076500	4,81	0,03
Insumo	00012893/SINAPI	ORSE	Bota de segurança com biqueira de aço e colarinho acolchoado	Material	par	0,0013600	73,93	0,10
Insumo	1651	ORSE	Óculos branco proteção	Material	pr	0,0013600	6,00	0,00
Insumo	00002711/SINAPI	ORSE	Carrinho de mão, em aço, com capacidade de *45 a 65* l / *100* kg, pneu com câmara	Material	un	0,0002400	185,00	0,04
Insumo	10788	ORSE	Pá quadrada	Material	un	0,0002400	36,90	0,00
Insumo	00012894/SINAPI	ORSE	Capa para chuva em pvc com forro de poliéster, com capuz (amarela ou azul)	Material	un	0,0003400	20,11	0,00
Insumo	4729	ORSE	Marreta 1 kg com cabo	Material	un	0,0001200	37,80	0,00
Insumo	4728	ORSE	Talhadeira chata 10"	Material	un	0,0003600	18,58	0,00
Insumo	00012895/SINAPI	ORSE	Capacete de segurança aba frontal com suspensão de polietileno, sem jugular (classe b)	Material	un	0,0010200	13,50	0,01
Insumo	2378	ORSE	Vale transporte	Material	un	0,1456200	4,50	0,65
Insumo	10362	ORSE	Seguro de vida e acidente em grupo	Serviços	un	0,0076500	12,54	0,09
Insumo	158	ORSE	Almoço (Participação do empregador)	Material	un	0,1730600	14,00	2,42
Insumo	00006111/SINAPI	ORSE	Servente de obras (horista)	Mão de Obra	h	1,2000000	14,58	17,49
Insumo	00004750/SINAPI	ORSE	Pedreiro (horista)	Mão de Obra	h	0,5000000	20,44	10,22
Insumo	6897	ORSE	Piso tátil direcional e/ou alerta, de concreto, colorido, dim 25x25 cm, para deficiente visual	Material	m²	1,0500000	106,42	111,74
Insumo	11245	ORSE	Desempoladeira de madeira 12x22	Material	un	0,0003500	11,60	0,00

Insumo	11246	ORSE	Escala métrica de bambú	Material	Un	0,0003500	10,22	0,00
Insumo	10282	ORSE	Regua de alumínio c/ 2,00m (para pedreiro)	Material	un	0,0001000	44,00	0,00
Insumo	11243	ORSE	Martelo sem unha	Material	un	0,0000500	28,00	0,00
Insumo	4174	ORSE	Desempenadeira de aço lisa, cabo madeira, ref:143, Atlas ou similar	Material	un	0,0002500	12,90	0,00
Insumo	11264	ORSE	Marreta de 1/2 kg com cabo	Material	un	0,0001000	13,52	0,00
Insumo	11265	ORSE	Martelo de borracha com cabo	Material	un	0,0002000	18,75	0,00
Insumo	11247	ORSE	Serra mármore	Material	un	0,0000500	319,90	0,01
Insumo	10789	ORSE	Nível de bolha de madeira	Material	un	0,0001000	15,40	0,00
Insumo	4722	ORSE	Colher de pedreiro	Material	un	0,0002000	18,80	0,00
Insumo	10790	ORSE	Prumo de face	Material	un	0,0000500	25,95	0,00
Insumo	2684	ORSE	Argamassa industrializada Votomassa AC-II, ou similar	Material	kg	4,0000000	1,69	6,76
Insumo	2540	ORSE	Rejunte colorido flexível para revestimentos cerâmicos	Material	kg	0,5200000	3,50	1,82

MO sem LS =>	14,53	LS =>	13,18	MO com LS =>	27,71
Valor do BDI =>	38,38			Valor com BDI =>	192,96
		Quant. =>	3,39	Preço Total =>	654,13

9.2			RAMPA					482,54
9.2.1	Código	Banco	Descrição	Tipo	Und	Quant.	Valor Unit	Total
Composição	99857	SINAPI	CORRIMÃO SIMPLES FIXADO EM PAREDE, DIÂMETRO EXTERNO = 1 1/2", EM ALUMÍNIO. AF_10/2025_PS	Guarda-Corpo, Corrimão e Grade para Esquadrias	M	1,0000000	62,35	62,35
Composição Auxiliar	88251	SINAPI	AUXILIAR DE SERRALHEIRO COM ENCARGOS COMPLEMENTARES	Livro SINAPI: Cálculos e Parâmetros	H	0,4552000	22,84	10,39
Composição Auxiliar	88315	SINAPI	SERRALHEIRO COM ENCARGOS COMPLEMENTARES	Livro SINAPI: Cálculos e Parâmetros	H	0,6407000	27,63	17,70
Insumo	00011033	SINAPI	SUPORTE PARA CALHA DE 150 MM EM ACO GALVANIZADO	Material	UN	1,0909000	9,89	10,78
Insumo	00005104	SINAPI	REBITE DE REPUXO EM ALUMINIO VAZADO, DIAMETRO 3,2 X 8 MM DE COMPRIMENTO (1KG = 1025 UNIDADES)	Material	KG	0,0027000	70,37	0,18
Insumo	00034360	SINAPI	PERFIL DE ALUMINIO ANODIZADO	Material	KG	0,4893000	43,16	21,11
Insumo	00007568	SINAPI	BUCHA DE NYLON SEM ABA S10, COM PARAFUSO DE 6,10 X 65 MM EM ACO ZINCADO COM ROSCA SOBERBA, CABECA CHATA E FENDA PHILLIPS	Material	UN	3,6000000	0,61	2,19

MO sem LS =>	10,58	LS =>	9,61	MO com LS =>	20,19
Valor do BDI =>	15,48			Valor com BDI =>	77,83
		Quant. =>	6,20	Preço Total =>	482,54

9.3			INSTALAÇÕES ELÉTRICAS E ILUMINAÇÃO					4.417,00
9.3.1	Código	Banco	Descrição	Tipo	Und	Quant.	Valor Unit	Total
Composição	91929	SINAPI	CABO DE COBRE FLEXÍVEL ISOLADO, 4 MM², ANTI-CHAMA 0,6/1,0 KV, PARA CIRCUITOS TERMINAIS - FORNECIMENTO E INSTALAÇÃO. AF_03/2023	Instalações Elétricas - Eletrodutos Embutidos, Cabos, Caixas, Tomadas e Interruptores	M	1,0000000	8,16	8,16
Composição Auxiliar	88264	SINAPI	ELETRICISTA COM ENCARGOS COMPLEMENTARES	Livro SINAPI: Cálculos e Parâmetros	H	0,0390000	28,42	1,10
Composição Auxiliar	88247	SINAPI	AUXILIAR DE ELETRICISTA COM ENCARGOS COMPLEMENTARES	Livro SINAPI: Cálculos e Parâmetros	H	0,0390000	23,51	0,91

Insumo	00001021	SINAPI	CABO DE COBRE, FLEXIVEL, CLASSE 4 OU 5, ISOLACAO EM PVC/A, ANTICHAMA BWF-B, COBERTURA PVC-ST1, ANTICHAMA BWF-B, 1 CONDUTOR, 0,6/1 KV, SECAO NOMINAL 4 MM2	Material	M	1,2434000	4,93	6,12	
Insumo	00021127	SINAPI	FITA ISOLANTE ADESIVA ANTICHAMA, USO ATE 750 V, EM ROLO DE 19 MM X 5 M	Material	UN	0,0094000	3,66	0,03	
				MO sem LS =>	0,75	LS =>	0,68	MO com LS =>	1,43
				Valor do BDI =>	2,02		Valor com BDI =>		10,18
						Quant. =>	150,00	Preço Total =>	1.527,00

9.3.2	Código	Banco	Descrição	Tipo	Und	Quant.	Valor Unit	Total	
Composição	91931	SINAPI	CABO DE COBRE FLEXÍVEL ISOLADO, 6 MM², ANTI-CHAMA 0,6/1,0 KV, PARA CIRCUITOS TERMINAIS - FORNECIMENTO E INSTALAÇÃO. AF_03/2023	Instalações Elétricas - Eletrodutos Embutidos, Cabos, Caixas, Tomadas e Interruptores	M	1,0000000	11,58	11,58	
Composição Auxiliar	88264	SINAPI	ELETRICISTA COM ENCARGOS COMPLEMENTARES	Livro SINAPI: Cálculos e Parâmetros	H	0,0510000	28,42	1,44	
Composição Auxiliar	88247	SINAPI	AUXILIAR DE ELETRICISTA COM ENCARGOS COMPLEMENTARES	Livro SINAPI: Cálculos e Parâmetros	H	0,0510000	23,51	1,19	
Insumo	00021127	SINAPI	FITA ISOLANTE ADESIVA ANTICHAMA, USO ATE 750 V, EM ROLO DE 19 MM X 5 M	Material	UN	0,0094000	3,66	0,03	
Insumo	00000994	SINAPI	CABO DE COBRE, FLEXIVEL, CLASSE 4 OU 5, ISOLACAO EM PVC/A, ANTICHAMA BWF-B, COBERTURA PVC-ST1, ANTICHAMA BWF-B, 1 CONDUTOR, 0,6/1 KV, SECAO NOMINAL 6 MM2	Material	M	1,2434000	7,18	8,92	
				MO sem LS =>	0,98	LS =>	0,89	MO com LS =>	1,87
				Valor do BDI =>	2,87		Valor com BDI =>		14,45
						Quant. =>	200,00	Preço Total =>	2.890,00

10			INSTALAÇÕES ELÉTRICAS E ILUMINAÇÃO					121.814,75	
10.1			ILUMINAÇÃO DO CAMPO E ENTRADA DE ENERGIA					121.814,75	
10.1.1	Código	Banco	Descrição	Tipo	Und	Quant.	Valor Unit	Total	
Composição	105973	SINAPI	ESTRUTURA DE PARA POSTES DE CONCRETO - CRUZETA DE CONCRETO PARA POSTE N3 - FORNECIMENTO E INSTALAÇÃO. AF_04/2025	Postes de Concreto e Metálicos	UN	1,0000000	390,17	390,17	
Composição Auxiliar	88247	SINAPI	AUXILIAR DE ELETRICISTA COM ENCARGOS COMPLEMENTARES	Livro SINAPI: Cálculos e Parâmetros	H	0,2274389	23,51	5,34	
Composição Auxiliar	88264	SINAPI	ELETRICISTA COM ENCARGOS COMPLEMENTARES	Livro SINAPI: Cálculos e Parâmetros	H	1,0234752	28,42	29,08	
Insumo	00045366	SINAPI	ALCA PREFORMADA DE SERVICO, EM ACO GALVANIZADO, PARA ESTAIS OU CABOS DE ACO DE 9,5 MM	Material	UN	4,0000000	35,00	140,00	
Insumo	00000421	SINAPI	PORCA OLHAL M 16, EM ACO GALVANIZADO, DIAMETRO = 16 MM	Material	UN	3,0000000	21,12	63,36	
Insumo	00045359	SINAPI	CINTA PARA POSTE CIRCULAR, EM ACO CARBONO GALVANIZADO, DIAMETRO 180 MM	Material	UN	1,0000000	75,00	75,00	
Insumo	00007581	SINAPI	SAPATILHA EM ACO GALVANIZADO PARA CABOS COM DIAMETRO NOMINAL ATE 5/8"	Material	UN	3,0000000	4,74	14,22	
Insumo	00044214	SINAPI	CONECTOR CUNHA TIPO I CINZA OU TIPO II VERDE (16/25/35 MM2) PARA CONEXOES ELETRICAS	Material	UN	2,0000000	28,00	56,00	
Insumo	00000442	SINAPI	PARAFUSO FRANCES M16 EM ACO GALVANIZADO, COMPRIMENTO = 45 MM, DIAMETRO = 16 MM, CABECA ABAULADA	Material	UN	1,0000000	7,17	7,17	
				MO sem LS =>	13,14	LS =>	11,93	MO com LS =>	25,07
				Valor do BDI =>	96,87	Valor com BDI =>		487,04	

				Quant. =>	6,00	Preço Total =>	2.922,24		
10.1.2	Código	Banco	Descrição	Tipo	Und	Quant.	Valor Unit	Total	
Composição	C2051	SEINFRA	CONJUNTO DE 4 (QUATRO) REFLETORES, MONTADO EM CRUZETA DE CONCRETO, COM LÂMPADAS EM LED 1.000W - COMPLETA - FORNECIMENTO E INSTALAÇÃO - MODIFICADO	INEL	UN	1,0000000	6.752,65	6.752,65	
Insumo	I0042	SEINFRA	AJUDANTE DE ELETRICISTA	Mão de Obra	H	2,5000000	19,10	47,75	
Insumo	I0502	SEINFRA	CELULA FOTOELETRICA P/ LAMPADA 1000W, C/ SUPORTE	Material	UN	1,0000000	44,53	44,53	
Insumo	I2312	SEINFRA	ELETRICISTA	Mão de Obra	H	2,5000000	24,15	60,37	
Insumo	00045274	SINAPI	LUMINARIA LED REFLETOR RETANGULAR BIVOLT, LUZ BRANCA, 1000 W	Material	UN	4,0000000	1.650,00	6.600,00	
				MO sem LS =>	56,70	LS =>	51,42	MO com LS =>	108,12
				Valor do BDI =>	1.676,68		Valor com BDI =>		8.429,33
				Quant. =>	6,00	Preço Total =>			50.575,98
10.1.3	Código	Banco	Descrição	Tipo	Und	Quant.	Valor Unit	Total	
Composição	91929	SINAPI	CABO DE COBRE FLEXÍVEL ISOLADO, 4 MM², ANTI-CHAMA 0,6/1,0 KV, PARA CIRCUITOS TERMINAIS - FORNECIMENTO E INSTALAÇÃO. AF_03/2023	Instalações Elétricas - Eletrodutos Embutidos, Cabos, Caixas, Tomadas e Interruptores Livro SINAPI: Cálculos e Parâmetros	M	1,0000000	8,16	8,16	
Composição Auxiliar	88264	SINAPI	ELETRICISTA COM ENCARGOS COMPLEMENTARES	Livro SINAPI: Cálculos e Parâmetros	H	0,0390000	28,42	1,10	
Composição Auxiliar	88247	SINAPI	AUXILIAR DE ELETRICISTA COM ENCARGOS COMPLEMENTARES	Livro SINAPI: Cálculos e Parâmetros	H	0,0390000	23,51	0,91	
Insumo	00001021	SINAPI	CABO DE COBRE, FLEXIVEL, CLASSE 4 OU 5, ISOLACAO EM PVC/A, ANTICHAMA BWF-B, COBERTURA PVC-ST1, ANTICHAMA BWF-B, 1 CONDUTOR, 0,6/1 KV, SECAO NOMINAL 4 MM2	Material	M	1,2434000	4,93	6,12	
Insumo	00021127	SINAPI	FITA ISOLANTE ADESIVA ANTICHAMA, USO ATE 750 V, EM ROLO DE 19 MM X 5 M	Material	UN	0,0094000	3,66	0,03	
				MO sem LS =>	0,75	LS =>	0,68	MO com LS =>	1,43
				Valor do BDI =>	2,02		Valor com BDI =>		10,18
				Quant. =>	150,00	Preço Total =>			1.527,00
10.1.4	Código	Banco	Descrição	Tipo	Und	Quant.	Valor Unit	Total	
Composição	91931	SINAPI	CABO DE COBRE FLEXÍVEL ISOLADO, 6 MM², ANTI-CHAMA 0,6/1,0 KV, PARA CIRCUITOS TERMINAIS - FORNECIMENTO E INSTALAÇÃO. AF_03/2023	Instalações Elétricas - Eletrodutos Embutidos, Cabos, Caixas, Tomadas e Interruptores Livro SINAPI: Cálculos e Parâmetros	M	1,0000000	11,58	11,58	
Composição Auxiliar	88264	SINAPI	ELETRICISTA COM ENCARGOS COMPLEMENTARES	Livro SINAPI: Cálculos e Parâmetros	H	0,0510000	28,42	1,44	
Composição Auxiliar	88247	SINAPI	AUXILIAR DE ELETRICISTA COM ENCARGOS COMPLEMENTARES	Livro SINAPI: Cálculos e Parâmetros	H	0,0510000	23,51	1,19	
Insumo	00021127	SINAPI	FITA ISOLANTE ADESIVA ANTICHAMA, USO ATE 750 V, EM ROLO DE 19 MM X 5 M	Material	UN	0,0094000	3,66	0,03	
Insumo	00000994	SINAPI	CABO DE COBRE, FLEXIVEL, CLASSE 4 OU 5, ISOLACAO EM PVC/A, ANTICHAMA BWF-B, COBERTURA PVC-ST1, ANTICHAMA BWF-B, 1 CONDUTOR, 0,6/1 KV, SECAO NOMINAL 6 MM2	Material	M	1,2434000	7,18	8,92	
				MO sem LS =>	0,98	LS =>	0,89	MO com LS =>	1,87
				Valor do BDI =>	2,87		Valor com BDI =>		14,45

				Quant. =>	200,00	Preço Total =>	2.890,00		
10.1.5	Código	Banco	Descrição	Tipo	Und	Quant.	Valor Unit	Total	
Composição	91933	SINAPI	CABO DE COBRE FLEXÍVEL ISOLADO, 10 MM², ANTI-CHAMA 0,6/1,0 KV, PARA CIRCUITOS TERMINAIS - FORNECIMENTO E INSTALAÇÃO. AF_03/2023	Instalações Elétricas - Eletrodutos Embutidos, Cabos, Caixas, Tomadas e Interruptores Livro SINAPI: Cálculos e Parâmetros	M	1,0000000	18,58	18,58	
Composição Auxiliar	88264	SINAPI	ELETRICISTA COM ENCARGOS COMPLEMENTARES	Livro SINAPI: Cálculos e Parâmetros	H	0,0760000	28,42	2,15	
Composição Auxiliar	88247	SINAPI	AUXILIAR DE ELETRICISTA COM ENCARGOS COMPLEMENTARES	Livro SINAPI: Cálculos e Parâmetros	H	0,0760000	23,51	1,78	
Insumo	00001020	SINAPI	CABO DE COBRE, FLEXIVEL, CLASSE 4 OU 5, ISOLACAO EM PVC/A, ANTICHAMA BWF-B, COBERTURA PVC-ST1, ANTICHAMA BWF-B, 1 CONDUTOR, 0,6/1 KV, SECAO NOMINAL 10 MM2	Material	M	1,2434000	11,76	14,62	
Insumo	00021127	SINAPI	FITA ISOLANTE ADESIVA ANTICHAMA, USO ATE 750 V, EM ROLO DE 19 MM X 5 M	Material	UN	0,0094000	3,66	0,03	
				MO sem LS =>	1,46	LS =>	1,34	MO com LS =>	2,80
				Valor do BDI =>	4,61		Valor com BDI =>		23,19
				Quant. =>	500,00	Preço Total =>	11.595,00		
10.1.6	Código	Banco	Descrição	Tipo	Und	Quant.	Valor Unit	Total	
Composição	91935	SINAPI	CABO DE COBRE FLEXÍVEL ISOLADO, 16 MM², ANTI-CHAMA 0,6/1,0 KV, PARA CIRCUITOS TERMINAIS - FORNECIMENTO E INSTALAÇÃO. AF_03/2023	Instalações Elétricas - Eletrodutos Embutidos, Cabos, Caixas, Tomadas e Interruptores Livro SINAPI: Cálculos e Parâmetros	M	1,0000000	29,22	29,22	
Composição Auxiliar	88264	SINAPI	ELETRICISTA COM ENCARGOS COMPLEMENTARES	Livro SINAPI: Cálculos e Parâmetros	H	0,1140000	28,42	3,23	
Composição Auxiliar	88247	SINAPI	AUXILIAR DE ELETRICISTA COM ENCARGOS COMPLEMENTARES	Livro SINAPI: Cálculos e Parâmetros	H	0,1140000	23,51	2,68	
Insumo	00021127	SINAPI	FITA ISOLANTE ADESIVA ANTICHAMA, USO ATE 750 V, EM ROLO DE 19 MM X 5 M	Material	UN	0,0094000	3,66	0,03	
Insumo	00000995	SINAPI	CABO DE COBRE, FLEXIVEL, CLASSE 4 OU 5, ISOLACAO EM PVC/A, ANTICHAMA BWF-B, COBERTURA PVC-ST1, ANTICHAMA BWF-B, 1 CONDUTOR, 0,6/1 KV, SECAO NOMINAL 16 MM2	Material	M	1,2434000	18,73	23,28	
				MO sem LS =>	2,20	LS =>	2,00	MO com LS =>	4,20
				Valor do BDI =>	7,25		Valor com BDI =>		36,47
				Quant. =>	500,00	Preço Total =>	18.235,00		
10.1.7	Código	Banco	Descrição	Tipo	Und	Quant.	Valor Unit	Total	
Composição	92984	SINAPI	CABO DE COBRE FLEXÍVEL ISOLADO, 25 MM², ANTI-CHAMA 0,6/1,0 KV, PARA REDE ENTERRADA DE DISTRIBUIÇÃO DE ENERGIA ELÉTRICA - FORNECIMENTO E INSTALAÇÃO. AF_12/2021	Redes Enterradas de Distribuição Elétrica	M	1,0000000	32,64	32,64	
Composição Auxiliar	88264	SINAPI	ELETRICISTA COM ENCARGOS COMPLEMENTARES	Livro SINAPI: Cálculos e Parâmetros	H	0,0608000	28,42	1,72	
Composição Auxiliar	88247	SINAPI	AUXILIAR DE ELETRICISTA COM ENCARGOS COMPLEMENTARES	Livro SINAPI: Cálculos e Parâmetros	H	0,0608000	23,51	1,42	
Insumo	00000996	SINAPI	CABO DE COBRE, FLEXIVEL, CLASSE 4 OU 5, ISOLACAO EM PVC/A, ANTICHAMA BWF-B, COBERTURA PVC-ST1, ANTICHAMA BWF-B, 1 CONDUTOR, 0,6/1 KV, SECAO NOMINAL 25 MM2	Material	M	1,0150000	29,04	29,47	
Insumo	00021127	SINAPI	FITA ISOLANTE ADESIVA ANTICHAMA, USO ATE 750 V, EM ROLO DE 19 MM X 5 M	Material	UN	0,0090000	3,66	0,03	
				MO sem LS =>	1,17	LS =>	1,07	MO com LS =>	2,24

				Valor do BDI =>	8,10	Valor com BDI =>		40,74	
				Quant. =>	10,00	Preço Total =>		407,40	
10.1.8	Código	Banco	Descrição	Tipo	Und	Quant.	Valor Unit	Total	
Composição	92986	SINAPI	CABO DE COBRE FLEXÍVEL ISOLADO, 35 MM², ANTI-CHAMA 0,6/1,0 KV, PARA REDE ENTERRADA DE DISTRIBUIÇÃO DE ENERGIA ELÉTRICA - FORNECIMENTO E INSTALAÇÃO. AF_12/2021	Redes Enterradas de Distribuição Elétrica	M	1,0000000	45,29	45,29	
Composição Auxiliar	88247	SINAPI	AUXILIAR DE ELETRICISTA COM ENCARGOS COMPLEMENTARES	Livro SINAPI: Cálculos e Parâmetros	H	0,0697000	23,51	1,63	
Composição Auxiliar	88264	SINAPI	ELETRICISTA COM ENCARGOS COMPLEMENTARES	Livro SINAPI: Cálculos e Parâmetros	H	0,0697000	28,42	1,98	
Insumo	00021127	SINAPI	FITA ISOLANTE ADESIVA ANTICHAMA, USO ATE 750 V, EM ROLO DE 19 MM X 5 M	Material	UN	0,0090000	3,66	0,03	
Insumo	00001019	SINAPI	CABO DE COBRE, FLEXIVEL, CLASSE 4 OU 5, ISOLACAO EM PVC/A, ANTICHAMA BWF-B, COBERTURA PVC-ST1, ANTICHAMA BWF-B, 1 CONDUTOR, 0,6/1 KV, SECAO NOMINAL 35 MM2	Material	M	1,0150000	41,04	41,65	
				MO sem LS =>	1,34	LS =>	1,22	MO com LS =>	2,56
				Valor do BDI =>	11,24	Valor com BDI =>		56,53	
				Quant. =>	30,00	Preço Total =>		1.695,90	
10.1.9	Código	Banco	Descrição	Tipo	Und	Quant.	Valor Unit	Total	
Composição	91867	SINAPI	ELETRODUTO RÍGIDO ROSCÁVEL, PVC, DN 25 MM (3/4"), PARA CIRCUITOS TERMINAIS, INSTALADO EM LAJE - FORNECIMENTO E INSTALAÇÃO. AF_03/2023	Instalações Elétricas - Eletrodutos Embutidos, Cabos, Caixas, Tomadas e Interruptores	M	1,0000000	10,16	10,16	
Composição Auxiliar	88247	SINAPI	AUXILIAR DE ELETRICISTA COM ENCARGOS COMPLEMENTARES	Livro SINAPI: Cálculos e Parâmetros	H	0,0940000	23,51	2,20	
Composição Auxiliar	88264	SINAPI	ELETRICISTA COM ENCARGOS COMPLEMENTARES	Livro SINAPI: Cálculos e Parâmetros	H	0,0940000	28,42	2,67	
Insumo	00043132	SINAPI	ARAME RECOZIDO 16 BWG, D = 1,65 MM (0,016 KG/M) OU 18 BWG, D = 1,25 MM (0,01 KG/M)	Material	KG	0,0018000	21,59	0,03	
Insumo	00002674	SINAPI	ELETRODUTO DE PVC RIGIDO ROSCAVEL DE 3/4", SEM LUVA	Material	M	1,0170000	5,18	5,26	
				MO sem LS =>	1,81	LS =>	1,65	MO com LS =>	3,46
				Valor do BDI =>	2,52	Valor com BDI =>		12,68	
				Quant. =>	3,00	Preço Total =>		38,04	
10.1.10	Código	Banco	Descrição	Tipo	Und	Quant.	Valor Unit	Total	
Composição	91868	SINAPI	ELETRODUTO RÍGIDO ROSCÁVEL, PVC, DN 32 MM (1"), PARA CIRCUITOS TERMINAIS, INSTALADO EM LAJE - FORNECIMENTO E INSTALAÇÃO. AF_03/2023	Instalações Elétricas - Eletrodutos Embutidos, Cabos, Caixas, Tomadas e Interruptores	M	1,0000000	14,17	14,17	
Composição Auxiliar	88264	SINAPI	ELETRICISTA COM ENCARGOS COMPLEMENTARES	Livro SINAPI: Cálculos e Parâmetros	H	0,1140000	28,42	3,23	
Composição Auxiliar	88247	SINAPI	AUXILIAR DE ELETRICISTA COM ENCARGOS COMPLEMENTARES	Livro SINAPI: Cálculos e Parâmetros	H	0,1140000	23,51	2,68	
Insumo	00002685	SINAPI	ELETRODUTO DE PVC RIGIDO ROSCAVEL DE 1", SEM LUVA	Material	M	1,0170000	8,09	8,22	
Insumo	00043132	SINAPI	ARAME RECOZIDO 16 BWG, D = 1,65 MM (0,016 KG/M) OU 18 BWG, D = 1,25 MM (0,01 KG/M)	Material	KG	0,0020000	21,59	0,04	
				MO sem LS =>	2,20	LS =>	2,00	MO com LS =>	4,20
				Valor do BDI =>	3,51	Valor com BDI =>		17,68	



				Quant. =>	300,00	Preço Total =>	5.304,00		
10.1.11	Código	Banco	Descrição	Tipo	Und	Quant.	Valor Unit	Total	
Composição	93008	SINAPI	ELETRODUTO RÍGIDO ROSCÁVEL, PVC, DN 50 MM (1 1/2"), PARA REDE ENTERRADA DE DISTRIBUIÇÃO DE ENERGIA ELÉTRICA - FORNECIMENTO E INSTALAÇÃO. AF_12/2021	Redes Enterradas de Distribuição Elétrica	M	1,0000000	18,83	18,83	
Composição Auxiliar	88264	SINAPI	ELETRICISTA COM ENCARGOS COMPLEMENTARES	Livro SINAPI: Cálculos e Parâmetros	H	0,1122000	28,42	3,18	
Composição Auxiliar	88247	SINAPI	AUXILIAR DE ELETRICISTA COM ENCARGOS COMPLEMENTARES	Livro SINAPI: Cálculos e Parâmetros	H	0,1122000	23,51	2,63	
Insumo	00002680	SINAPI	ELETRODUTO DE PVC RIGIDO ROSCAVEL DE 1 1/2", SEM LUVA	Material	M	1,1000000	11,84	13,02	
				MO sem LS =>	2,16	LS =>	1,97	MO com LS =>	4,13
				Valor do BDI =>	4,67			Valor com BDI =>	23,50
				Quant. =>	600,00	Preço Total =>	14.100,00		
10.1.12	Código	Banco	Descrição	Tipo	Und	Quant.	Valor Unit	Total	
Composição	91879	SINAPI	LUVA PARA ELETRODUTO, PVC, ROSCÁVEL, DN 25 MM (3/4"), PARA CIRCUITOS TERMINAIS, INSTALADA EM LAJE - FORNECIMENTO E INSTALAÇÃO. AF_03/2023	Instalações Elétricas - Eletrodutos Embutidos, Cabos, Caixas, Tomadas e Interruptores	UN	1,0000000	6,73	6,73	
Composição Auxiliar	88247	SINAPI	AUXILIAR DE ELETRICISTA COM ENCARGOS COMPLEMENTARES	Livro SINAPI: Cálculos e Parâmetros	H	0,1080000	23,51	2,53	
Composição Auxiliar	88264	SINAPI	ELETRICISTA COM ENCARGOS COMPLEMENTARES	Livro SINAPI: Cálculos e Parâmetros	H	0,1080000	28,42	3,06	
Insumo	00001891	SINAPI	LUVA EM PVC RIGIDO ROSCAVEL, DE 3/4", PARA ELETRODUTO	Material	UN	1,0000000	1,14	1,14	
				MO sem LS =>	2,09	LS =>	1,90	MO com LS =>	3,99
				Valor do BDI =>	1,67			Valor com BDI =>	8,40
				Quant. =>	5,00	Preço Total =>	42,00		
10.1.13	Código	Banco	Descrição	Tipo	Und	Quant.	Valor Unit	Total	
Composição	91880	SINAPI	LUVA PARA ELETRODUTO, PVC, ROSCÁVEL, DN 32 MM (1"), PARA CIRCUITOS TERMINAIS, INSTALADA EM LAJE - FORNECIMENTO E INSTALAÇÃO. AF_03/2023	Instalações Elétricas - Eletrodutos Embutidos, Cabos, Caixas, Tomadas e Interruptores	UN	1,0000000	8,38	8,38	
Composição Auxiliar	88247	SINAPI	AUXILIAR DE ELETRICISTA COM ENCARGOS COMPLEMENTARES	Livro SINAPI: Cálculos e Parâmetros	H	0,1310000	23,51	3,07	
Composição Auxiliar	88264	SINAPI	ELETRICISTA COM ENCARGOS COMPLEMENTARES	Livro SINAPI: Cálculos e Parâmetros	H	0,1310000	28,42	3,72	
Insumo	00001892	SINAPI	LUVA EM PVC RIGIDO ROSCAVEL, DE 1", PARA ELETRODUTO	Material	UN	1,0000000	1,59	1,59	
				MO sem LS =>	2,53	LS =>	2,30	MO com LS =>	4,83
				Valor do BDI =>	2,08			Valor com BDI =>	10,46
				Quant. =>	106,00	Preço Total =>	1.108,76		
10.1.14	Código	Banco	Descrição	Tipo	Und	Quant.	Valor Unit	Total	
Composição	91881	SINAPI	LUVA PARA ELETRODUTO, PVC, ROSCÁVEL, DN 40 MM (1 1/4"), PARA CIRCUITOS TERMINAIS, INSTALADA EM LAJE - FORNECIMENTO E INSTALAÇÃO. AF_03/2023	Instalações Elétricas - Eletrodutos Embutidos, Cabos, Caixas, Tomadas e Interruptores	UN	1,0000000	10,62	10,62	
Composição Auxiliar	88247	SINAPI	AUXILIAR DE ELETRICISTA COM ENCARGOS COMPLEMENTARES	Livro SINAPI: Cálculos e Parâmetros	H	0,1570000	23,51	3,69	

Composição Auxiliar	88264	SINAPI	ELETRICISTA COM ENCARGOS COMPLEMENTARES	Livro SINAPI: Cálculos e Parâmetros	H	0,1570000	28,42	4,46	
Insumo	00001902	SINAPI	LUVA EM PVC RIGIDO ROSCAVEL, DE 1 1/4", PARA ELETRODUTO	Material	UN	1,0000000	2,47	2,47	
				MO sem LS =>	3,03	LS =>	2,76	MO com LS =>	5,79
				Valor do BDI =>	2,63		Valor com BDI =>		13,25
						Quant. =>	481,00	Preço Total =>	6.373,25
10.1.15	Código	Banco	Descrição	Tipo	Und	Quant.	Valor Unit	Total	
Composição	93013	SINAPI	LUVA PARA ELETRODUTO, PVC, ROSCÁVEL, DN 50 MM (1 1/2"), PARA REDE ENTERRADA DE DISTRIBUIÇÃO DE ENERGIA ELÉTRICA - FORNECIMENTO E INSTALAÇÃO. AF_12/2021	Redes Enterradas de Distribuição Elétrica	UN	1,0000000	15,04	15,04	
Composição Auxiliar	88247	SINAPI	AUXILIAR DE ELETRICISTA COM ENCARGOS COMPLEMENTARES	Livro SINAPI: Cálculos e Parâmetros	H	0,2243000	23,51	5,27	
Composição Auxiliar	88264	SINAPI	ELETRICISTA COM ENCARGOS COMPLEMENTARES	Livro SINAPI: Cálculos e Parâmetros	H	0,2243000	28,42	6,37	
Insumo	00001893	SINAPI	LUVA EM PVC RIGIDO ROSCAVEL, DE 1 1/2", PARA ELETRODUTO	Material	UN	1,0000000	3,40	3,40	
				MO sem LS =>	4,34	LS =>	3,94	MO com LS =>	8,28
				Valor do BDI =>	3,73		Valor com BDI =>		18,77
						Quant. =>	2,00	Preço Total =>	37,54
10.1.16	Código	Banco	Descrição	Tipo	Und	Quant.	Valor Unit	Total	
Composição	93654	SINAPI	DISJUNTOR MONOPOLAR TIPO DIN, CORRENTE NOMINAL DE 16A - FORNECIMENTO E INSTALAÇÃO. AF_07/2025	Instalações Elétricas - Quadros, Cabos, Disjuntores, Contatores e	UN	1,0000000	11,32	11,32	
Composição Auxiliar	88247	SINAPI	AUXILIAR DE ELETRICISTA COM ENCARGOS COMPLEMENTARES	Livro SINAPI: Cálculos e Parâmetros	H	0,0354280	23,51	0,83	
Composição Auxiliar	88264	SINAPI	ELETRICISTA COM ENCARGOS COMPLEMENTARES	Livro SINAPI: Cálculos e Parâmetros	H	0,0354280	28,42	1,00	
Insumo	00001570	SINAPI	TERMINAL A COMPRESSAO EM COBRE ESTANHADO PARA CABO 2,5 MM2, 1 FURO E 1 COMPRESSAO, PARA PARAFUSO DE FIXACAO M5	Material	UN	1,0000000	1,15	1,15	
Insumo	00034653	SINAPI	DISJUNTOR TERMOMAGNETICO PARA TRILHO DIN (IEC), MONOPOLAR, 6 - 32 A	Material	UN	1,0000000	8,34	8,34	
				MO sem LS =>	0,68	LS =>	0,62	MO com LS =>	1,30
				Valor do BDI =>	2,81		Valor com BDI =>		14,13
						Quant. =>	24,00	Preço Total =>	339,12
10.1.17	Código	Banco	Descrição	Tipo	Und	Quant.	Valor Unit	Total	
Composição	93671	SINAPI	DISJUNTOR TRIPOLAR TIPO DIN, CORRENTE NOMINAL DE 32A - FORNECIMENTO E INSTALAÇÃO. AF_07/2025	Instalações Elétricas - Quadros, Cabos, Disjuntores, Contatores e	UN	1,0000000	77,41	77,41	
Composição Auxiliar	88247	SINAPI	AUXILIAR DE ELETRICISTA COM ENCARGOS COMPLEMENTARES	Livro SINAPI: Cálculos e Parâmetros	H	0,2603770	23,51	6,12	
Composição Auxiliar	88264	SINAPI	ELETRICISTA COM ENCARGOS COMPLEMENTARES	Livro SINAPI: Cálculos e Parâmetros	H	0,2603770	28,42	7,39	
Insumo	00001573	SINAPI	TERMINAL A COMPRESSAO EM COBRE ESTANHADO PARA CABO 6 MM2, 1 FURO E 1 COMPRESSAO, PARA PARAFUSO DE FIXACAO M6	Material	UN	3,0000000	1,78	5,34	
Insumo	00034709	SINAPI	DISJUNTOR TERMOMAGNETICO PARA TRILHO DIN (IEC), TRIPOLAR, 10 - 50 A	Material	UN	1,0000000	58,56	58,56	
				MO sem LS =>	5,04	LS =>	4,58	MO com LS =>	9,62
				Valor do BDI =>	19,22		Valor com BDI =>		96,63

				Quant. =>	8,00	Preço Total =>	773,04	
10.1.18	Código	Banco	Descrição	Tipo	Und	Quant.	Valor Unit	Total
Composição	9004	ORSE	Disjuntor termomagnetico tripolar 80 A, padrão DIN (Europeu - linha branca),curva C, 5KA	Fusíveis, Disjuntores e Chaves	un	1,0000000	165,67	165,67
Item	Código	Banco	Descrição	Tipo	Und	Quant.	Valor Unit	Total
Composição	10549	ORSE	Encargos Complementares - Servente	Provisórios	h	1,0000000	3,86	3,86
Composição	10552	ORSE	Encargos Complementares - Eletricista	Provisórios	h	1,0000000	3,72	3,72
Insumo	3703	ORSE	Disjuntor tripolar 80 A, padrão DIN ( linha branca ), curva de disparo C, corrente de interrupção 5KA, ref.: Siemens 5SX1 ou similar.	Material	un	1,0000000	123,00	123,00
Insumo	00002436/SINAPI	ORSE	Eletricista (horista)	Mão de Obra	h	1,0000000	20,44	20,44
Insumo	00006111/SINAPI	ORSE	Servente de obras (horista)	Mão de Obra	h	1,0000000	14,58	14,58
Detalhamento de Cálculo ORSE								
Item	Código	Banco	Descrição	Tipo	Und	Quant.	Valor Unit	Total
Insumo	10517	ORSE	Exames admissionais/demissionais (checkup)	Serviços	cj	0,0008000	300,00	0,24
Insumo	941	ORSE	Fardamento com mangas curta	Material	un	0,0030000	193,04	0,57
Insumo	10599	ORSE	Protetor solar fps 30 com 120ml	Material	un	0,0036000	18,00	0,06
Insumo	00012892/SINAPI	ORSE	Luva raspa de couro, cano curto (punho *7* cm)	Material	par	0,0046000	10,87	0,05
Insumo	10492	ORSE	Cesta Básica	Material	un	0,0090000	205,00	1,84
Insumo	10761	ORSE	Refeição - café da manhã ( café com leite e dois pães com manteiga)	Serviços	un	0,2036000	5,00	1,01
Insumo	10596	ORSE	Protetor auricular	Material	un	0,0090000	4,81	0,04
Insumo	00012893/SINAPI	ORSE	Bota de seguranca com biqueira de aco e colarinho acolchoado	Material	par	0,0015000	73,93	0,11
Insumo	1651	ORSE	Óculos branco proteção	Material	pr	0,0016000	6,00	0,00
Insumo	00002711/SINAPI	ORSE	Carrinho de mao, em aco, com capacidade de *45 a 65* l / *100* kg, pneu com camara	Material	un	0,0002000	185,00	0,03
Insumo	10788	ORSE	Pá quadrada	Material	un	0,0002000	36,90	0,00
Insumo	00012894/SINAPI	ORSE	Capa para chuva em pvc com forro de poliester, com capuz (amarela ou azul)	Material	un	0,0004000	20,11	0,00
Insumo	4729	ORSE	Marreta 1 kg com cabo	Material	un	0,0001000	37,80	0,00
Insumo	4728	ORSE	Talhadeira chata 10"	Material	un	0,0003000	18,58	0,00
Insumo	00012895/SINAPI	ORSE	Capacete de seguranca aba frontal com suspensao de polietileno, sem jugular (classe b)	Material	un	0,0012000	13,50	0,01
Insumo	2378	ORSE	Vale transporte	Material	un	0,1595000	4,50	0,71
Insumo	10362	ORSE	Seguro de vida e acidente em grupo	Serviços	un	0,0090000	12,54	0,11
Insumo	158	ORSE	Almoço (Participação do empregador)	Material	un	0,2036000	14,00	2,85
Insumo	11242	ORSE	Chave inglesa 12"	Material	un	0,0001000	44,00	0,00
Insumo	11240	ORSE	Alicate com isolamento	Material	un	0,0002000	47,69	0,00
Insumo	11241	ORSE	Alicate volt-amperimetro	Material	un	0,0002000	140,00	0,02
Insumo	10579	ORSE	Chave de fenda chata 30 cm	Material	un	0,0002000	26,89	0,00

Insumo	3703	ORSE	Disjuntor tripolar 80 A, padrão DIN ( linha branca ), curva de disparo C, corrente de interrupção 5KA, ref.: Siemens 5SX1 ou similar.	Material	un	1,0000000	123,00	123,00	
Insumo	00002436/SINAPI	ORSE	Eletricista (horista)	Mão de Obra	h	1,0000000	20,44	20,44	
Insumo	00006111/SINAPI	ORSE	Servente de obras (horista)	Mão de Obra	h	1,0000000	14,58	14,58	
				MO sem LS =>	18,36	LS =>	16,66	MO com LS =>	35,02
				Valor do BDI =>	41,13			Valor com BDI =>	206,80
						Quant. =>	9,00	Preço Total =>	1.861,20

10.1.19	Código	Banco	Descrição	Tipo		Und	Quant.	Valor Unit	Total
Composição	97886	SINAPI	CAIXA ENTERRADA ELÉTRICA RETANGULAR, EM ALVENARIA COM TIJOLOS CERÂMICOS MACIÇOS, FUNDO COM BRITA, DIMENSÕES INTERNAS: 0,3X0,3X0,3 M. AF_12/2020	Caixas Enterradas		UN	1,0000000	184,83	184,83
Composição Auxiliar	100475	SINAPI	ARGAMASSA TRAÇO 1:3 (EM VOLUME DE CIMENTO E AREIA MÉDIA ÚMIDA) COM ADIÇÃO DE IMPERMEABILIZANTE, PREPARO MECÂNICO COM BETONEIRA 400 L. AF_08/2019	Argamassas		m³	0,0278000	927,57	25,78
Composição Auxiliar	88316	SINAPI	SERVENTE COM ENCARGOS COMPLEMENTARES	Livro SINAPI: Cálculos e Parâmetros		H	0,9967000	22,46	22,38
Composição Auxiliar	101619	SINAPI	PREPARO DE FUNDO DE VALA COM LARGURA MENOR QUE 1,5 M, COM CAMADA DE BRITA, LANÇAMENTO MANUAL. AF_01/2026	Escoramento e Preparo de Fundo de Valas		m³	0,0360000	455,83	16,40
Composição Auxiliar	97734	SINAPI	PEÇA RETANGULAR PRÉ-MOLDADA, VOLUME DE CONCRETO DE 10 A 30 LITROS, TAXA DE AÇO APROXIMADA DE 30KG/M³. AF_03/2024	Estruturas Pré-Fabricadas e Pré-Moldadas		m³	0,0175000	3.198,87	55,98
Composição Auxiliar	87316	SINAPI	ARGAMASSA TRAÇO 1:4 (EM VOLUME DE CIMENTO E AREIA GROSSA ÚMIDA) PARA CHAPISCO CONVENCIONAL, PREPARO MECÂNICO COM BETONEIRA 400 L. AF_08/2019	Argamassas		m³	0,0039000	593,23	2,31
Composição Auxiliar	88309	SINAPI	PEDREIRO COM ENCARGOS COMPLEMENTARES	Livro SINAPI: Cálculos e Parâmetros		H	1,2686000	27,82	35,29
Insumo	00007258	SINAPI	TIJOLO CERAMICO MACICO COMUM DE *5 X 10 X 20* CM (L X A X C)	Material		UN	38,6910000	0,69	26,69
				MO sem LS =>	38,19	LS =>	34,64	MO com LS =>	72,83
				Valor do BDI =>	45,89			Valor com BDI =>	230,72
						Quant. =>	8,00	Preço Total =>	1.845,76

10.1.20	Código	Banco	Descrição	Tipo	Und	Quant.	Valor Unit	Total	
Composição	93358	SINAPI	ESCAVAÇÃO MANUAL DE VALA. AF_09/2024	Escavação de Valas	m³	1,0000000	88,84	88,84	
Composição Auxiliar	88316	SINAPI	SERVENTE COM ENCARGOS COMPLEMENTARES	Livro SINAPI: Cálculos e Parâmetros	H	3,9557667	22,46	88,84	
				MO sem LS =>	31,26	LS =>	28,35	MO com LS =>	59,61
				Valor do BDI =>	22,05			Valor com BDI =>	110,89
						Quant. =>	1,20	Preço Total =>	133,06

10.1.21	Código	Banco	Descrição	Tipo	Und	Quant.	Valor Unit	Total
Composição	91880	SINAPI	LUA PARA ELETRODUTO, PVC, ROSCÁVEL, DN 32 MM (1"), PARA CIRCUITOS TERMINAIS, INSTALADA EM LAJE - FORNECIMENTO E INSTALAÇÃO. AF_03/2023	Instalações Elétricas - Eletrodutos Embutidos, Cabos, Caixas, Tomadas e Interruptores	UN	1,0000000	8,38	8,38
Composição Auxiliar	88247	SINAPI	AUXILIAR DE ELETRICISTA COM ENCARGOS COMPLEMENTARES	Livro SINAPI: Cálculos e Parâmetros	H	0,1310000	23,51	3,07
Composição Auxiliar	88264	SINAPI	ELETRICISTA COM ENCARGOS COMPLEMENTARES	Livro SINAPI: Cálculos e Parâmetros	H	0,1310000	28,42	3,72

Insumo	00001892	SINAPI	LUVA EM PVC RIGIDO ROSCAVEL, DE 1", PARA ELETRODUTO	Material		UN	1,0000000	1,59	1,59
				MO sem LS =>	2,53	LS =>	2,30	MO com LS =>	4,83
				Valor do BDI =>	2,08			Valor com BDI =>	10,46
						Quant. =>	1,00	Preço Total =>	10,46

11			SERVIÇOS FINAIS					5.138,11	
11.1			PINTURAS DE INDICAÇÕES					5.138,11	
11.1.1	Código	Banco	Descrição	Tipo		Und	Quant.	Valor Unit	Total
Composição	C1621	SEINFRA	LETREIRO - LETRA EM PAREDES	0		UN	1,0000000	16,49	16,49
Insumo	I1490	SEINFRA	LÍQUIDO SELADOR PARA PINTURA LATEX	Material		L	0,0700000	12,08	0,84
Insumo	I0045	SEINFRA	AJUDANTE DE PINTOR	Mão de Obra		H	0,2500000	19,10	4,77
Insumo	I1513	SEINFRA	MASSA CORRIDA A BASE DE PVA	Material		KG	0,3000000	2,12	0,63
Insumo	I2395	SEINFRA	PINTOR	Mão de Obra		H	0,3500000	24,16	8,45
Insumo	I2096	SEINFRA	TINTA LATEX	Material		L	0,0800000	18,22	1,45
Insumo	I1347	SEINFRA	LIXA PARA MADEIRA/MASSA	Material		UN	0,5000000	0,70	0,35
				MO sem LS =>	6,93	LS =>	6,29	MO com LS =>	13,22
				Valor do BDI =>	4,09			Valor com BDI =>	20,58
						Quant. =>	50,00	Preço Total =>	1.029,00

11.1.2			PLACA DE INAUGURAÇÃO					4.109,11
11.1.2.1	Código	Banco	Descrição	Tipo	Und	Quant.	Valor Unit	Total
Composição	11400	ORSE	Placa de inauguração em alumínio composto preto, 60x80cm, esp=4mm, (ACM constit. de 02 chapas sólidas de alumínio c/ núcleo central em polietileno), c/ pintura coilcoating PVDF KYNAR 500, texto gravado a laser, acab em verniz autom., mold em alumínio	Conversão InfoWOrca	un	1,0000000	2.975,24	2.975,24
Item	Código	Banco	Descrição	Tipo	Und	Quant.	Valor Unit	Total
Insumo	12338	ORSE	Placa de inauguração em alumínio composto preto, 60x80cm, esp=4mm, (ACM constit. de 02 chapas sólidas de alumínio c/ núcleo central em polietileno), c/ pintura coilcoating PVDF KYNAR 500, texto gravado a laser, acab em verniz autom., mold em alumínio	Material	un	1,0000000	2.968,06	2.968,06
Insumo	00004750/SINAPI	ORSE	Pedreiro (horista)	Mão de Obra	h	0,3000000	20,44	6,13
Composição	10550	ORSE	Encargos Complementares - Pedreiro	Provisórios	h	0,3000000	3,73	1,11

Detalhamento de Cálculo ORSE								
Item	Código	Banco	Descrição	Tipo	Und	Quant.	Valor Unit	Total
Insumo	12338	ORSE	Placa de inauguração em alumínio composto preto, 60x80cm, esp=4mm, (ACM constit. de 02 chapas sólidas de alumínio c/ núcleo central em polietileno), c/ pintura coilcoating PVDF KYNAR 500, texto gravado a laser, acab em verniz autom., mold em alumínio	Material	un	1,0000000	2.968,06	2.968,06

Insumo	00004750/SINAPI	ORSE	Pedreiro (horista)	Mão de Obra	h	0,3000000	20,44	6,13
Insumo	10362	ORSE	Seguro de vida e acidente em grupo	Serviços	un	0,0013500	12,54	0,01
Insumo	11245	ORSE	Desempoladeira de madeira 12x22	Material	un	0,0002100	11,60	0,00
Insumo	11246	ORSE	Escala métrica de bambú	Material	Un	0,0002100	10,22	0,00
Insumo	10282	ORSE	Regua de alumínio c/ 2,00m (para pedreiro)	Material	un	0,0000600	44,00	0,00
Insumo	11243	ORSE	Martelo sem unha	Material	un	0,0000300	28,00	0,00
Insumo	4174	ORSE	Desempenadeira de aço lisa, cabo madeira, ref:143, Atlas ou similar	Material	un	0,0001500	12,90	0,00
Insumo	10761	ORSE	Refeição - café da manhã ( café com leite e dois pães com manteiga)	Serviços	un	0,0305400	5,00	0,15
Insumo	00012893/SINAPI	ORSE	Bota de segurança com biqueira de aço e colarinho acolchoado	Material	par	0,0002400	73,93	0,01
Insumo	10599	ORSE	Protetor solar fps 30 com 120ml	Material	un	0,0005400	18,00	0,00
Insumo	2378	ORSE	Vale transporte	Material	un	0,0196200	4,50	0,08
Insumo	00012892/SINAPI	ORSE	Luva raspa de couro, cano curto (punho *7* cm)	Material	par	0,0006900	10,87	0,00
Insumo	10492	ORSE	Cesta Básica	Material	un	0,0013500	205,00	0,27
Insumo	11264	ORSE	Marreta de 1/2 kg com cabo	Material	un	0,0000600	13,52	0,00
Insumo	11265	ORSE	Martelo de borracha com cabo	Material	un	0,0001200	18,75	0,00
Insumo	158	ORSE	Almoço (Participação do empregador)	Material	un	0,0305400	14,00	0,42
Insumo	00012895/SINAPI	ORSE	Capacete de segurança aba frontal com suspensao de polietileno, sem jugular (classe b)	Material	un	0,0001800	13,50	0,00
Insumo	1651	ORSE	Óculos branco proteção	Material	pr	0,0002400	6,00	0,00
Insumo	10517	ORSE	Exames admissionais/demissionais (checkup)	Serviços	cj	0,0001200	300,00	0,03
Insumo	11247	ORSE	Serra mármore	Material	un	0,0000300	319,90	0,00
Insumo	10789	ORSE	Nível de bolha de madeira	Material	un	0,0000600	15,40	0,00
Insumo	4722	ORSE	Colher de pedreiro	Material	un	0,0001200	18,80	0,00
Insumo	10596	ORSE	Protetor auricular	Material	un	0,0013500	4,81	0,00
Insumo	941	ORSE	Fardamento com mangas curta	Material	un	0,0004500	193,04	0,08
Insumo	00012894/SINAPI	ORSE	Capa para chuva em pvc com forro de poliester, com capuz (amarela ou azul)	Material	un	0,0000600	20,11	0,00
Insumo	10790	ORSE	Prumo de face	Material	un	0,0000300	25,95	0,00

MO sem LS =>	3,21	LS =>	2,92	MO com LS =>	6,13
Valor do BDI =>	738,75			Valor com BDI =>	3.713,99
		Quant. =>	1,00	Preço Total =>	3.713,99

11.1.2.2			LIMPEZA DA OBRA					395,12
11.1.2.2.1	Código	Banco	Descrição	Tipo	Und	Quant.	Valor Unit	Total
Composição	2450	ORSE	Limpeza geral	Limpeza	m²	1,0000000	2,59	2,59
Item	Código	Banco	Descrição	Tipo	Und	Quant.	Valor Unit	Total
Composição	10549	ORSE	Encargos Complementares - Servente	Provisórios	h	0,1000000	3,86	0,38



Insumo	00006111/SINAPI	ORSE	Servente de obras (horista)	Mão de Obra	h	0,1000000	14,58	1,45
Insumo	1997	ORSE	Sabão em pó	Material	kg	0,0050000	10,60	0,05
Insumo	2414	ORSE	Vassoura piaçava	Material	un	0,0500000	14,87	0,74
Detalhamento de Cálculo ORSE								
Item	Código	Banco	Descrição	Tipo	Und	Quant.	Valor Unit	Total
Insumo	10517	ORSE	Exames admissionais/demissionais (checkup)	Serviços	cj	0,0000400	300,00	0,01
Insumo	941	ORSE	Fardamento com mangas curta	Material	un	0,0001500	193,04	0,02
Insumo	10599	ORSE	Protetor solar fps 30 com 120ml	Material	un	0,0001800	18,00	0,00
Insumo	00012892/SINAPI	ORSE	Luva raspa de couro, cano curto (punho *7* cm)	Material	par	0,0002300	10,87	0,00
Insumo	10492	ORSE	Cesta Básica	Material	un	0,0004500	205,00	0,09
Insumo	10761	ORSE	Refeição - café da manhã ( café com leite e dois pães com manteiga)	Serviços	un	0,0101800	5,00	0,05
Insumo	10596	ORSE	Protetor auricular	Material	un	0,0004500	4,81	0,00
Insumo	00012893/SINAPI	ORSE	Bota de seguranca com biqueira de aco e colarinho acolchoado	Material	par	0,0000800	73,93	0,00
Insumo	1651	ORSE	Óculos branco proteção	Material	pr	0,0000800	6,00	0,00
Insumo	00002711/SINAPI	ORSE	Carrinho de mao, em aco, com capacidade de *45 a 65* l / *100* kg, pneu com camara	Material	un	0,0000200	185,00	0,00
Insumo	10788	ORSE	Pá quadrada	Material	un	0,0000200	36,90	0,00
Insumo	00012894/SINAPI	ORSE	Capa para chuva em pvc com forro de poliester, com capuz (amarela ou azul)	Material	un	0,0000200	20,11	0,00
Insumo	4729	ORSE	Marreta 1 kg com cabo	Material	un	0,0000100	37,80	0,00
Insumo	4728	ORSE	Talhadeira chata 10"	Material	un	0,0000300	18,58	0,00
Insumo	00012895/SINAPI	ORSE	Capacete de seguranca aba frontal com suspensao de polietileno, sem jugular (classe b)	Material	un	0,0000600	13,50	0,00
Insumo	2378	ORSE	Vale transporte	Material	un	0,0094100	4,50	0,04
Insumo	10362	ORSE	Seguro de vida e acidente em grupo	Serviços	un	0,0004500	12,54	0,00
Insumo	158	ORSE	Almoço (Participação do empregador)	Material	un	0,0101800	14,00	0,14
Insumo	00006111/SINAPI	ORSE	Servente de obras (horista)	Mão de Obra	h	0,1000000	14,58	1,45
Insumo	1997	ORSE	Sabão em pó	Material	kg	0,0050000	10,60	0,05
Insumo	2414	ORSE	Vassoura piaçava	Material	un	0,0500000	14,87	0,74

MO sem LS =>	0,76	LS =>	0,69	MO com LS =>	1,45
Valor do BDI =>	0,64		Valor com BDI =>		3,23
		Quant. =>	122,33	Preço Total =>	395,12

Total sem BDI	394.743,75
Total do BDI	97.905,30
Total Geral	492.649,05



Composições Analíticas com Preço Unitário	Bancos	B.D.I.	Encargos Sociais
REFORMA DO ESTÁDIO DE FUTEBOL NO MUNICÍPIO DE SÃO GONÇALO DO GURGUÉIA-PI - COM DESONERAÇÃO	SINAPI - 01/2026 - Piauí ORSE - 12/2025 - Sergipe SEINFRA - 028 - Ceará	24,83%	Desonerado: Horista: 90,66% Mensalista: 52,90%

Composições Analíticas com Preço Unitário

Composições Principais								
1.1.1	Código	Banco	Descrição	Tipo	Und	Quant.	Valor Unit	Total
Composição	COMPOSIÇÃO I	Próprio	ADMINISTRAÇÃO LOCAL DA OBRA	SEDI - SERVIÇOS DIVERSOS	UNID	1,0000000	3.776,00	3.776,00
Composição Auxiliar	90777	SINAPI	BILHETERIA	Livro SINAPI: Cálculos e Parâmetros	H	20,0000000	130,99	2.619,80
Composição Auxiliar	90776	SINAPI	REFORÇO DAS ARQUIBANCADAS	Livro SINAPI: Cálculos e Parâmetros	H	30,0000000	38,54	1.156,20
CAMPO DE FUTEBOL				MO sem LS =>	1.827,86	LS =>	1.657,14	MO com LS => 3.485,00
ALAMBRADO - MURETA				Valor do BDI =>	937,58		Valor com BDI =>	4.713,58
1.2.1	Código	Banco	BANHEIROS AO PÚBLICO, LANCHONETE E ARQ. CENTRAL	Tipo	Und	Quant.	Valor Unit	Total
Composição	9937	ORSE	ACESSIBILIDADE	Serviços Iniciais de Obras Cíveis	m²	1,0000000	1,91	1,91
Item	Código	Banco	INSTALAÇÕES ELÉTRICAS E ILUMINAÇÃO	Tipo	Und	Quant.	Valor Unit	Total
Insumo	2451	ORSE	SERVIÇOS FINAIS	Equipamento	h	0,0120000	47,16	0,56
Composição	10549	ORSE	Encargos Complementares - Servente	Provisórios	h	0,0200000	3,86	0,07
Insumo	54	ORSE	Encarregado de turma - SICRO	Mão de Obra	h	0,0030000	18,18	0,05
Insumo	00006111/SINAPI	ORSE	Servente de obras (horista)	Mão de Obra	h	0,0200000	14,58	0,29
Insumo	2477	ORSE	Pá - carregadeira de esteira 1,53m3 (cat - 953 - 130,0 hp)	Equipamento	h	0,0047000	160,11	0,75
Insumo	2482	ORSE	Retroescavadeira pneus (Massey Ferguson MF - 86 HF ou equivalente)	Equipamento	h	0,0030000	76,57	0,22
Detalhamento de Cálculo ORSE								
Item	Código	Banco	Descrição	Tipo	Und	Quant.	Valor Unit	Total
Insumo	2451	ORSE	Caminhao basc. 9 t/6,0 m3 (m. benz - 1315 -150,0 kw)	Equipamento	h	0,0120000	47,16	0,56
Insumo	10517	ORSE	Exames admissionais/demissionais (checkup)	Serviços	cj	0,0000080	300,00	0,00
Insumo	941	ORSE	Fardamento com mangas curta	Material	un	0,0000300	193,04	0,00
Insumo	10599	ORSE	Protetor solar fps 30 com 120ml	Material	un	0,0000360	18,00	0,00
Insumo	00012892/SINAPI	ORSE	Luva raspa de couro, cano curto (punho *7* cm)	Material	par	0,0000460	10,87	0,00
Insumo	10492	ORSE	Cesta Básica	Material	un	0,0000900	205,00	0,01
Insumo	10761	ORSE	Refeição - café da manhã ( café com leite e dois pães com manteiga)	Serviços	un	0,0020360	5,00	0,01

Insumo	10596	ORSE	Protetor auricular	Material	un	0,0000900	4,81	0,00
Insumo	00012893/SINAPI	ORSE	Bota de segurança com biqueira de aço e colarinho acolchoado	Material	par	0,0000160	73,93	0,00
Insumo	1651	ORSE	Óculos branco proteção	Material	pr	0,0000160	6,00	0,00
Insumo	00002711/SINAPI	ORSE	Carrinho de mão, em aço, com capacidade de *45 a 65* l / *100* kg, pneu com câmara	Material	un	0,0000040	185,00	0,00
Insumo	10788	ORSE	Pá quadrada	Material	un	0,0000040	36,90	0,00
Insumo	00012894/SINAPI	ORSE	Capa para chuva em PVC com forro de poliéster, com capuz (amarela ou azul)	Material	un	0,0000040	20,11	0,00
Insumo	4729	ORSE	Marreta 1 kg com cabo	Material	un	0,0000020	37,80	0,00
Insumo	4728	ORSE	Talhadeira chata 10"	Material	un	0,0000060	18,58	0,00
Insumo	00012895/SINAPI	ORSE	Capacete de segurança aba frontal com suspensão de polietileno, sem jugular (classe b)	Material	un	0,0000120	13,50	0,00
Insumo	2378	ORSE	Vale transporte	Material	un	0,0018820	4,50	0,00
Insumo	10362	ORSE	Seguro de vida e acidente em grupo	Serviços	un	0,0000900	12,54	0,00
Insumo	158	ORSE	Almoço (Participação do empregador)	Material	un	0,0020360	14,00	0,02
Insumo	54	ORSE	Encarregado de turma - SICRO	Mão de Obra	h	0,0030000	18,18	0,05
Insumo	00006111/SINAPI	ORSE	Servente de obras (horista)	Mão de Obra	h	0,0200000	14,58	0,29
Insumo	2477	ORSE	Pá - carregadeira de esteira 1,53m3 (cat - 953 - 130,0 hp)	Equipamento	h	0,0047000	160,11	0,75
Insumo	2482	ORSE	Retroescavadeira pneus (Massey Ferguson MF - 86 HF ou equivalente)	Equipamento	h	0,0030000	76,57	0,22

MO sem LS => 0,17      LS => 0,17      MO com LS => 0,34

Valor do BDI => 0,47      Valor com BDI => 2,38

1.2.2	Código	Banco	Descrição	Tipo	Und	Quant.	Valor Unit	Total
Composição	72895	SINAPI	CARGA, MANOBRAS E DESCARGA DE MATERIAIS DIVERSOS, COM CAMINHAO BASCULANTE 6M3 (CARGA E DESCARGA MANUAIS)	MOVT - MOVIMENTO DE TERRA	m³	1,0000000	25,69	25,69
Composição Auxiliar	5811	SINAPI	CAMINHÃO BASCULANTE 6 M3, PESO BRUTO TOTAL 16.000 KG, CARGA ÚTIL MÁXIMA 13.071 KG, DISTÂNCIA ENTRE EIXOS 4,80 M, POTÊNCIA 230 CV INCLUSIVE CAÇAMBA METÁLICA - CHP DIURNO. AF_06/2014	Custos Horários Produtivo e Improdutivo dos Equipamentos	CHP	0,1265000	203,12	25,69

MO sem LS => 1,39      LS => 1,27      MO com LS => 2,66

Valor do BDI => 6,37      Valor com BDI => 32,06

1.2.3	Código	Banco	Descrição	Tipo	Und	Quant.	Valor Unit	Total
Composição	93588	SINAPI	TRANSPORTE COM CAMINHÃO BASCULANTE DE 10 M³, EM VIA URBANA EM LEITO NATURAL (UNIDADE: M3XKM). AF_07/2020	Transporte, Carga e Descarga de Materiais	M3XKM	1,0000000	3,12	3,12
Composição Auxiliar	91386	SINAPI	CAMINHÃO BASCULANTE 10 M3, TRUCADO CABINE SIMPLES, PESO BRUTO TOTAL 23.000 KG, CARGA ÚTIL MÁXIMA 15.935 KG, DISTÂNCIA ENTRE EIXOS 4,80 M, POTÊNCIA 230 CV INCLUSIVE CAÇAMBA METÁLICA - CHP DIURNO. AF_06/2014	Custos Horários Produtivo e Improdutivo dos Equipamentos	CHP	0,0105000	267,26	2,80
Composição Auxiliar	91387	SINAPI	CAMINHÃO BASCULANTE 10 M3, TRUCADO CABINE SIMPLES, PESO BRUTO TOTAL 23.000 KG, CARGA ÚTIL MÁXIMA 15.935 KG, DISTÂNCIA ENTRE EIXOS 4,80 M, POTÊNCIA 230 CV INCLUSIVE CAÇAMBA METÁLICA - CHI DIURNO. AF_06/2014	Custos Horários Produtivo e Improdutivo dos Equipamentos	CHI	0,0045000	71,38	0,32

				MO sem LS =>	0,16	LS =>	0,15	MO com LS =>	0,31
				Valor do BDI =>	0,77	Valor com BDI =>			3,89
2.1.1	Código	Banco	Descrição	Tipo	Und	Quant.	Valor Unit	Total	
Composição	93358	SINAPI	ESCAVAÇÃO MANUAL DE VALA. AF_09/2024	Escavação de Valas	m³	1,0000000	88,84	88,84	
Composição Auxiliar	88316	SINAPI	SERVENTE COM ENCARGOS COMPLEMENTARES	Livro SINAPI: Cálculos e Parâmetros	H	3,9557667	22,46	88,84	
				MO sem LS =>	31,26	LS =>	28,35	MO com LS =>	59,61
				Valor do BDI =>	22,05	Valor com BDI =>			110,89
2.1.2	Código	Banco	Descrição	Tipo	Und	Quant.	Valor Unit	Total	
Composição	93382	SINAPI	REATERRO MANUAL DE VALAS, COM COMPACTADOR DE SOLOS DE PERCUSSÃO. AF_08/2023	Aterro e Reaterro de Valas	m³	1,0000000	26,13	26,13	
Composição Auxiliar	5903	SINAPI	CAMINHÃO PIPA 10.000 L TRUCADO, PESO BRUTO TOTAL 23.000 KG, CARGA ÚTIL MÁXIMA 15.935 KG, DISTÂNCIA ENTRE EIXOS 4,8 M, POTÊNCIA 230 CV, INCLUSIVE TANQUE DE AÇO PARA TRANSPORTE DE ÁGUA - CHI DIURNO. AF_06/2014	Custos Horários Produtivo e Improdutivo dos Equipamentos	CHI	0,0006000	73,19	0,04	
Composição Auxiliar	5901	SINAPI	CAMINHÃO PIPA 10.000 L TRUCADO, PESO BRUTO TOTAL 23.000 KG, CARGA ÚTIL MÁXIMA 15.935 KG, DISTÂNCIA ENTRE EIXOS 4,8 M, POTÊNCIA 230 CV, INCLUSIVE TANQUE DE AÇO PARA TRANSPORTE DE ÁGUA - CHP DIURNO. AF_06/2014	Custos Horários Produtivo e Improdutivo dos Equipamentos	CHP	0,0054000	322,01	1,73	
Composição Auxiliar	91533	SINAPI	COMPACTADOR DE SOLOS DE PERCUSSÃO (SOQUETE) COM MOTOR A GASOLINA 4 TEMPOS, POTÊNCIA 4 CV - CHP DIURNO. AF_08/2015	Custos Horários Produtivo e Improdutivo dos Equipamentos	CHP	0,1962000	34,18	6,70	
Composição Auxiliar	88316	SINAPI	SERVENTE COM ENCARGOS COMPLEMENTARES	Livro SINAPI: Cálculos e Parâmetros	H	0,7866000	22,46	17,66	
				MO sem LS =>	8,34	LS =>	7,57	MO com LS =>	15,91
				Valor do BDI =>	6,48	Valor com BDI =>			32,61
2.2.1	Código	Banco	Descrição	Tipo	Und	Quant.	Valor Unit	Total	
Composição	C0054	SEINFRA	ALVENARIA DE EMBASAMENTO DE PEDRA ARGAMASSADA	0	m³	1,0000000	543,89	543,89	
Insumo	I0109	SEINFRA	AREIA MEDIA	Material	m³	0,3648000	83,58	30,48	
Insumo	I1600	SEINFRA	PEDRA DE MÃO (RACHÃO)	Material	m³	1,1000000	113,25	124,57	
Insumo	I0805	SEINFRA	CIMENTO PORTLAND	Material	KG	109,5000000	0,71	77,74	
Insumo	I2391	SEINFRA	PEDREIRO	Mão de Obra	H	6,0000000	24,16	144,96	
Insumo	I2543	SEINFRA	SERVENTE	Mão de Obra	H	9,0000000	18,46	166,14	
				MO sem LS =>	163,17	LS =>	147,93	MO com LS =>	311,10
				Valor do BDI =>	135,04	Valor com BDI =>			678,93
2.4.1	Código	Banco	Descrição	Tipo	Und	Quant.	Valor Unit	Total	
Composição	87879	SINAPI	CHAPISCO APLICADO EM ALVENARIAS E ESTRUTURAS DE CONCRETO INTERNAS, COM COLHER DE PEDREIRO. ARGAMASSA TRAÇO 1:3 COM PREPARO EM BETONEIRA 400L. AF_10/2022	Chapisco	m²	1,0000000	4,92	4,92	
Composição Auxiliar	88309	SINAPI	PEDREIRO COM ENCARGOS COMPLEMENTARES	Livro SINAPI: Cálculos e Parâmetros	H	0,0681000	27,82	1,89	

Composição Auxiliar	88316	SINAPI	SERVENTE COM ENCARGOS COMPLEMENTARES	Livro SINAPI: Cálculos e Parâmetros	H	0,0255000	22,46	0,57
Composição Auxiliar	87313	SINAPI	ARGAMASSA TRAÇO 1:3 (EM VOLUME DE CIMENTO E AREIA GROSSA ÚMIDA) PARA CHAPISCO CONVENCIONAL, PREPARO MECÂNICO COM BETONEIRA 400 L. AF_08/2019	Argamassas	m³	0,0037000	667,53	2,46
				MO sem LS =>	1,10	LS =>	1,00	MO com LS => 2,10
				Valor do BDI =>	1,22	Valor com BDI =>		6,14
2.4.2	Código	Banco	Descrição	Tipo	Und	Quant.	Valor Unit	Total
Composição	87529	SINAPI	MASSA ÚNICA, EM ARGAMASSA TRAÇO 1:2:8, PREPARO MECÂNICO, APLICADA MANUALMENTE EM PAREDES INTERNAS DE AMBIENTES COM ÁREA ENTRE 5M² E 10M², E = 17,5MM, COM TALISCAS. AF_03/2024	Massa Única Interna	m²	1,0000000	38,75	38,75
Composição Auxiliar	88316	SINAPI	SERVENTE COM ENCARGOS COMPLEMENTARES	Livro SINAPI: Cálculos e Parâmetros	H	0,2362000	22,46	5,30
Composição Auxiliar	87292	SINAPI	ARGAMASSA TRAÇO 1:2:8 (EM VOLUME DE CIMENTO, CAL E AREIA MÉDIA ÚMIDA) PARA EMBOÇO/MASSA ÚNICA/ASSENTAMENTO DE ALVENARIA DE VEDAÇÃO, PREPARO MECÂNICO COM BETONEIRA 400 L. AF_08/2019	Argamassas	m³	0,0304000	668,37	20,31
Composição Auxiliar	88309	SINAPI	PEDREIRO COM ENCARGOS COMPLEMENTARES	Livro SINAPI: Cálculos e Parâmetros	H	0,4724000	27,82	13,14
				MO sem LS =>	8,40	LS =>	7,62	MO com LS => 16,02
				Valor do BDI =>	9,62	Valor com BDI =>		48,37
2.5.1	Código	Banco	Descrição	Tipo	Und	Quant.	Valor Unit	Total
Composição	100761	SINAPI	PINTURA COM TINTA ALQUÍDICA DE ACABAMENTO (ESMALTE SINTÉTICO FOSCO) PULVERIZADA SOBRE SUPERFÍCIES METÁLICAS (EXCETO PERFIL) EXECUTADO EM OBRA (02 DEMÃOS). AF_01/2020_PE	Pintura em Superfícies Metálicas	m²	1,0000000	51,74	51,74
Composição Auxiliar	88310	SINAPI	PINTOR COM ENCARGOS COMPLEMENTARES	Livro SINAPI: Cálculos e Parâmetros	H	1,0531000	29,86	31,44
Insumo	00005318	SINAPI	DILUENTE AGUARRAS	Material	L	0,1240000	34,56	4,28
Insumo	00007288	SINAPI	TINTA ESMALTE SINTETICO PREMIUM FOSCO	Material	L	0,4134000	38,77	16,02
				MO sem LS =>	11,30	LS =>	10,26	MO com LS => 21,56
				Valor do BDI =>	12,84	Valor com BDI =>		64,58
2.5.2	Código	Banco	Descrição	Tipo	Und	Quant.	Valor Unit	Total
Composição	88497	SINAPI	EMASSAMENTO COM MASSA LÁTEX, APLICAÇÃO EM PAREDE, DUAS DEMÃOS, LIXAMENTO MANUAL. AF_04/2023	Pintura Interna	m²	1,0000000	17,28	17,28
Composição Auxiliar	88316	SINAPI	SERVENTE COM ENCARGOS COMPLEMENTARES	Livro SINAPI: Cálculos e Parâmetros	H	0,1203000	22,46	2,70
Composição Auxiliar	88310	SINAPI	PINTOR COM ENCARGOS COMPLEMENTARES	Livro SINAPI: Cálculos e Parâmetros	H	0,3610000	29,86	10,77
Insumo	00003767	SINAPI	LIXA EM FOLHA PARA PAREDE OU MADEIRA, NUMERO 120, COR VERMELHA	Material	UN	0,0802000	0,94	0,07
Insumo	00043626	SINAPI	MASSA CORRIDA PARA SUPERFICIES DE AMBIENTES INTERNOS	Material	KG	1,3389000	2,80	3,74
				MO sem LS =>	4,82	LS =>	4,38	MO com LS => 9,20
				Valor do BDI =>	4,29	Valor com BDI =>		21,57
2.5.3	Código	Banco	Descrição	Tipo	Und	Quant.	Valor Unit	Total
Composição	C0589	SEINFRA	CAIAÇÃO EM TRES DEMÃOS EM PAREDES	0	m²	1,0000000	7,90	7,90

Insumo	I2395	SEINFRA	PINTOR		Mão de Obra	H	0,3000000	24,16	7,24
Insumo	I2496	SEINFRA	SUPERCAL		Material	KG	0,4500000	1,47	0,66
				MO sem LS =>	3,79	LS =>	3,45	MO com LS =>	7,24
				Valor do BDI =>	1,96	Valor com BDI =>		9,86	
2.5.4	Código	Banco	Descrição		Tipo	Und	Quant.	Valor Unit	Total
Composição	C1621	SEINFRA	LETREIRO - LETRA EM PAREDES		0	UN	1,0000000	16,49	16,49
Insumo	I1490	SEINFRA	LÍQUIDO SELADOR PARA PINTURA LATEX		Material	L	0,0700000	12,08	0,84
Insumo	I0045	SEINFRA	AJUDANTE DE PINTOR		Mão de Obra	H	0,2500000	19,10	4,77
Insumo	I1513	SEINFRA	MASSA CORRIDA A BASE DE PVA		Material	KG	0,3000000	2,12	0,63
Insumo	I2395	SEINFRA	PINTOR		Mão de Obra	H	0,3500000	24,16	8,45
Insumo	I2096	SEINFRA	TINTA LATEX		Material	L	0,0800000	18,22	1,45
Insumo	I1347	SEINFRA	LIXA PARA MADEIRA/MASSA		Material	UN	0,5000000	0,70	0,35
				MO sem LS =>	6,93	LS =>	6,29	MO com LS =>	13,22
				Valor do BDI =>	4,09	Valor com BDI =>		20,58	
4.1.2	Código	Banco	Descrição		Tipo	Und	Quant.	Valor Unit	Total
Composição	87479	SINAPI	ALVENARIA DE VEDAÇÃO DE BLOCOS CERÂMICOS FURADOS NA VERTICAL DE 14X19X39CM (ESPESSURA 14CM) DE PAREDES COM ÁREA LÍQUIDA MAIOR OU IGUAL A 6M² SEM VÃOS E ARGAMASSA DE ASSENTAMENTO COM PREPARO EM BETONEIRA. AF_06/2014		PARE - PAREDES/PAINEIS	m²	1,0000000	81,14	81,14
Composição Auxiliar	88309	SINAPI	PEDREIRO COM ENCARGOS COMPLEMENTARES		Livro SINAPI: Cálculos e Parâmetros	H	0,7500000	27,82	20,86
Composição Auxiliar	88316	SINAPI	SERVENTE COM ENCARGOS COMPLEMENTARES		Livro SINAPI: Cálculos e Parâmetros	H	0,3750000	22,46	8,42
Composição Auxiliar	87292	SINAPI	ARGAMASSA TRAÇO 1:2:8 (EM VOLUME DE CIMENTO, CAL E AREIA MÉDIA ÚMIDA) PARA EMBOÇO/MASSA ÚNICA/ASSENTAMENTO DE ALVENARIA DE VEDAÇÃO, PREPARO MECÂNICO COM BETONEIRA 400 L. AF_08/2019		Argamassas	m³	0,0118000	668,37	7,88
Insumo	00037395	SINAPI	PINO DE ACO COM FURO, HASTE = 27 MM (ACAO DIRETA)		Material	CENTO	0,0100000	41,93	0,41
Insumo	00037593	SINAPI	BLOCO CERAMICO / TIJOLO VAZADO PARA ALVENARIA DE VEDACAO, FUROS NA VERTICAL DE 14 X 19 X 39 CM (L X A X C)		Material	UN	13,3500000	3,15	42,05
Insumo	00034547	SINAPI	TELA DE ACO SOLDADA GALVANIZADA/ZINCADA PARA ALVENARIA, FIO D = *1,20 A 1,70* MM, MALHA 15 X 15 MM, (C X L) *50 X 12* CM		Material	M	0,4200000	3,64	1,52
				MO sem LS =>	11,62	LS =>	10,54	MO com LS =>	22,16
				Valor do BDI =>	20,14	Valor com BDI =>		101,28	
4.1.3	Código	Banco	Descrição		Tipo	Und	Quant.	Valor Unit	Total
Composição	73361	SINAPI	CONCRETO CICLOPICO FCK=10MPA 30% PEDRA DE MAO INCLUSIVE LANCAMENTO		SEDI - SERVIÇOS DIVERSOS	m³	1,0000000	722,77	722,77
Composição Auxiliar	88309	SINAPI	PEDREIRO COM ENCARGOS COMPLEMENTARES		Livro SINAPI: Cálculos e Parâmetros	H	0,4690000	27,82	13,04
Composição Auxiliar	90587	SINAPI	VIBRADOR DE IMERSÃO, DIÂMETRO DE PONTEIRA 45MM, MOTOR ELÉTRICO TRIFÁSICO POTÊNCIA DE 2 CV - CHI DIURNO. AF_06/2015		Custos Horários Produtivo e Improdutivo dos Equipamentos	CHI	0,5600000	0,49	0,27



Composição Auxiliar	88262	SINAPI	CARPINTEIRO DE FORMAS COM ENCARGOS COMPLEMENTARES	Livro SINAPI: Cálculos e Parâmetros	H	0,4690000	27,15	12,73
Composição Auxiliar	94962	SINAPI	CONCRETO MAGRO PARA LASTRO, TRAÇO 1:4,5:4,5 (EM MASSA SECA DE CIMENTO / AREIA MÉDIA/ BRITA 1) - PREPARO MECÂNICO COM BETONEIRA 400 L. AF_05/2021	Produção de Concreto	m³	0,7000000	544,42	381,09
Composição Auxiliar	88316	SINAPI	SERVENTE COM ENCARGOS COMPLEMENTARES	Livro SINAPI: Cálculos e Parâmetros	H	8,4210000	22,46	189,13
Composição Auxiliar	90586	SINAPI	VIBRADOR DE IMERSÃO, DIÂMETRO DE PONTEIRA 45MM, MOTOR ELÉTRICO TRIFÁSICO POTÊNCIA DE 2 CV - CHP DIURNO. AF_06/2015	Custos Horários Produtivo e Improdutivo dos Equipamentos	CHP	0,1400000	1,37	0,19
Insumo	00004730	SINAPI	PEDRA DE MAO OU PEDRA RACHAO PARA ARRIMO/FUNDACAO (POSTO PEDREIRA/FORNECEDOR, SEM FRETE)	Material	m³	0,5400000	233,94	126,32

MO sem LS => 100,52      LS => 91,15      MO com LS => 191,67

Valor do BDI => 179,46      Valor com BDI => 902,23

4.2.1	Código	Banco	Descrição	Tipo	Und	Quant.	Valor Unit	Total
Composição	87477	SINAPI	ALVENARIA DE VEDAÇÃO DE BLOCOS CERÂMICOS FURADOS NA VERTICAL DE 9X19X39CM (ESPESSURA 9CM) DE PAREDES COM ÁREA LÍQUIDA MAIOR OU IGUAL A 6M² SEM VÃOS E ARGAMASSA DE ASSENTAMENTO COM PREPARO EM BETONEIRA. AF_06/2014	PARE - PAREDES/PAINEIS	m²	1,0000000	60,09	60,09
Composição Auxiliar	87292	SINAPI	ARGAMASSA TRAÇO 1:2:8 (EM VOLUME DE CIMENTO, CAL E AREIA MÉDIA ÚMIDA) PARA EMBOÇO/MASSA ÚNICA/ASSENTAMENTO DE ALVENARIA DE VEDAÇÃO, PREPARO MECÂNICO COM BETONEIRA 400 L. AF_08/2019	Argamassas	m³	0,0104000	668,37	6,95
Composição Auxiliar	88316	SINAPI	SERVENTE COM ENCARGOS COMPLEMENTARES	Livro SINAPI: Cálculos e Parâmetros	H	0,2400000	22,46	5,39
Composição Auxiliar	88309	SINAPI	PEDREIRO COM ENCARGOS COMPLEMENTARES	Livro SINAPI: Cálculos e Parâmetros	H	0,4800000	27,82	13,35
Insumo	00034557	SINAPI	TELA DE ACO SOLDADA GALVANIZADA/ZINCADA PARA ALVENARIA, FIO D = *1,20 A 1,70* MM, MALHA 15 X 15 MM, (C X L) *50 X 7,5* CM	Material	M	0,4200000	2,30	0,96
Insumo	00037592	SINAPI	BLOCO CERAMICO / TIJOLO VAZADO PARA ALVENARIA DE VEDACAO, FUROS NA VERTICAL DE 9 X 19 X 39 CM (L X A X C)	Material	UN	13,3500000	2,49	33,24
Insumo	00037395	SINAPI	PINO DE ACO COM FURO, HASTE = 27 MM (ACAO DIRETA)	Material	CENTO	0,0050000	41,93	0,20

MO sem LS => 7,57      LS => 6,87      MO com LS => 14,44

Valor do BDI => 14,92      Valor com BDI => 75,01

4.2.2	Código	Banco	Descrição	Tipo	Und	Quant.	Valor Unit	Total
Composição	104487	SINAPI	COMPOSIÇÃO PARAMÉTRICA PARA EXECUÇÃO DE ESTRUTURAS DE CONCRETO ARMADO, PARA EDIFICAÇÃO HABITACIONAL UNIFAMILIAR TÉRREA (CASA EM EMPREENDIMENTOS), FCK = 25 MPA. AF_11/2022	FUES - FUNDAÇÕES E ESTRUTURAS	m³	1,0000000	2.635,61	2.635,61
Composição Auxiliar	96544	SINAPI	ARMAÇÃO DE BLOCO UTILIZANDO AÇO CA-50 DE 6,3 MM - MONTAGEM. AF_01/2024	Fundações Rasas (Blocos, Sapatas, Vigas Baldrame)	KG	0,7697000	17,06	13,13
Composição Auxiliar	92770	SINAPI	ARMAÇÃO DE LAJE DE ESTRUTURA CONVENCIONAL DE CONCRETO ARMADO UTILIZANDO AÇO CA-50 DE 8,0 MM - MONTAGEM. AF_06/2022	Armação para Estruturas de Concreto Armado	KG	8,5686000	11,07	94,85
Composição Auxiliar	92762	SINAPI	ARMAÇÃO DE PILAR OU VIGA DE ESTRUTURA CONVENCIONAL DE CONCRETO ARMADO UTILIZANDO AÇO CA-50 DE 10,0 MM - MONTAGEM. AF_06/2022	Armação para Estruturas de Concreto Armado	KG	19,8152000	10,26	203,30
Composição Auxiliar	96542	SINAPI	FABRICAÇÃO, MONTAGEM E DESMONTAGEM DE FÔRMA PARA VIGA BALDRAME, EM CHAPA DE MADEIRA COMPENSADA RESINADA, E=17 MM, 4 UTILIZAÇÕES. AF_01/2024	Fundações Rasas (Blocos, Sapatas, Vigas Baldrame)	m²	3,5856000	98,88	354,54
Composição Auxiliar	96546	SINAPI	ARMAÇÃO DE BLOCO UTILIZANDO AÇO CA-50 DE 10 MM - MONTAGEM. AF_01/2024	Fundações Rasas (Blocos, Sapatas, Vigas Baldrame)	KG	6,1683000	13,23	81,60

Composição Auxiliar	92419	SINAPI	MONTAGEM E DESMONTAGEM DE FÔRMA DE PILARES RETANGULARES E ESTRUTURAS SIMILARES, PÉ-DIREITO SIMPLES, EM CHAPA DE MADEIRA COMPENSADA RESINADA, 4 UTILIZAÇÕES. AF_09/2020	Fôrmas para Estruturas de Concreto Armado	m²	1,5027000	88,22	132,56
Composição Auxiliar	103675	SINAPI	CONCRETAGEM DE VIGAS E LAJES, FCK=25 MPA, PARA LAJES MACIÇAS OU NERVURADAS COM USO DE BOMBA - LANÇAMENTO, ADENSAMENTO E ACABAMENTO. AF_02/2022_PS	Concretagem para Estruturas de Concreto Armado	m³	0,7623000	718,83	547,96
Composição Auxiliar	92514	SINAPI	MONTAGEM E DESMONTAGEM DE FÔRMA DE LAJE MACIÇA, PÉ-DIREITO SIMPLES, EM CHAPA DE MADEIRA COMPENSADA RESINADA, 4 UTILIZAÇÕES. AF_09/2020	Fôrmas para Estruturas de Concreto Armado	m²	5,0823000	52,58	267,22
Composição Auxiliar	92769	SINAPI	ARMAÇÃO DE LAJE DE ESTRUTURA CONVENCIONAL DE CONCRETO ARMADO UTILIZANDO AÇO CA-50 DE 6,3 MM - MONTAGEM. AF_06/2022	Armação para Estruturas de Concreto Armado	KG	13,8202000	11,91	164,59
Composição Auxiliar	92455	SINAPI	MONTAGEM E DESMONTAGEM DE FÔRMA DE VIGA, ESCORAMENTO COM GARFO DE MADEIRA, PÉ-DIREITO SIMPLES, EM CHAPA DE MADEIRA RESINADA, 4 UTILIZAÇÕES. AF_09/2020	Fôrmas para Estruturas de Concreto Armado	m²	2,0916000	167,84	351,05
Composição Auxiliar	96557	SINAPI	CONCRETAGEM DE BLOCO DE COROAMENTO OU VIGA BALDRAME, FCK 30 MPA, COM USO DE BOMBA - LANÇAMENTO, ADENSAMENTO E ACABAMENTO. AF_01/2024	Fundações Rasas (Blocos, Sapatas, Vigas Baldrame)	m³	0,0931000	797,39	74,23
Composição Auxiliar	103672	SINAPI	CONCRETAGEM DE PILARES, FCK = 25 MPA, COM USO DE BOMBA - LANÇAMENTO, ADENSAMENTO E ACABAMENTO. AF_02/2022_PS	Concretagem para Estruturas de Concreto Armado	m³	0,1445000	718,42	103,81
Composição Auxiliar	96543	SINAPI	ARMAÇÃO DE BLOCO UTILIZANDO AÇO CA-60 DE 5 MM - MONTAGEM. AF_01/2024	Fundações Rasas (Blocos, Sapatas, Vigas Baldrame)	KG	0,4461000	19,18	8,55
Composição Auxiliar	92768	SINAPI	ARMAÇÃO DE LAJE DE ESTRUTURA CONVENCIONAL DE CONCRETO ARMADO UTILIZANDO AÇO CA-60 DE 5,0 MM - MONTAGEM. AF_06/2022	Armação para Estruturas de Concreto Armado	KG	8,0102000	12,83	102,77
Composição Auxiliar	92763	SINAPI	ARMAÇÃO DE PILAR OU VIGA DE ESTRUTURA CONVENCIONAL DE CONCRETO ARMADO UTILIZANDO AÇO CA-50 DE 12,5 MM - MONTAGEM. AF_06/2022	Armação para Estruturas de Concreto Armado	KG	4,6157000	8,59	39,64
Composição Auxiliar	92759	SINAPI	ARMAÇÃO DE PILAR OU VIGA DE ESTRUTURA CONVENCIONAL DE CONCRETO ARMADO UTILIZANDO AÇO CA-60 DE 5,0 MM - MONTAGEM. AF_06/2022	Armação para Estruturas de Concreto Armado	KG	2,6967000	13,36	36,02
Composição Auxiliar	92760	SINAPI	ARMAÇÃO DE PILAR OU VIGA DE ESTRUTURA CONVENCIONAL DE CONCRETO ARMADO UTILIZANDO AÇO CA-50 DE 6,3 MM - MONTAGEM. AF_06/2022	Armação para Estruturas de Concreto Armado	KG	1,0504000	12,44	13,06
Composição Auxiliar	96545	SINAPI	ARMAÇÃO DE BLOCO UTILIZANDO AÇO CA-50 DE 8 MM - MONTAGEM. AF_01/2024	Fundações Rasas (Blocos, Sapatas, Vigas Baldrame)	KG	0,4060000	15,22	6,17
Composição Auxiliar	104920	SINAPI	ARMAÇÃO DE BLOCO, SAPATA ISOLADA, VIGA BALDRAME E SAPATA CORRIDA UTILIZANDO AÇO CA-50 DE 12,5 MM - MONTAGEM. AF_01/2024	Fundações Rasas (Blocos, Sapatas, Vigas Baldrame)	KG	3,3822000	10,10	34,16
Composição Auxiliar	92761	SINAPI	ARMAÇÃO DE PILAR OU VIGA DE ESTRUTURA CONVENCIONAL DE CONCRETO ARMADO UTILIZANDO AÇO CA-50 DE 8,0 MM - MONTAGEM. AF_06/2022	Armação para Estruturas de Concreto Armado	KG	0,5540000	11,57	6,40

MO sem LS => 288,78      LS => 261,82      MO com LS => 550,60

Valor do BDI => 654,42      Valor com BDI => 3.290,03

4.4.1	Código	Banco	Descrição	Tipo	Und	Quant.	Valor Unit	Total
Composição	95241	SINAPI	LASTRO DE CONCRETO MAGRO, APLICADO EM PISOS, LAJES SOBRE SOLO OU RADIER, ESPESSURA DE 5 CM. AF_01/2024	Lastro	m²	1,0000000	46,54	46,54
Composição Auxiliar	88309	SINAPI	PEDREIRO COM ENCARGOS COMPLEMENTARES	Livro SINAPI: Cálculos e Parâmetros	H	0,2541500	27,82	7,07
Composição Auxiliar	88316	SINAPI	SERVENTE COM ENCARGOS COMPLEMENTARES	Livro SINAPI: Cálculos e Parâmetros	H	0,0919000	22,46	2,06
Composição Auxiliar	94968	SINAPI	CONCRETO MAGRO PARA LASTRO, TRAÇO 1:4,5:4,5 (EM MASSA SECA DE CIMENTO / AREIA MÉDIA/ BRITA 1) - PREPARO MECÂNICO COM BETONEIRA 600 L. AF_05/2021	Produção de Concreto	m³	0,0690000	542,21	37,41

MO sem LS => 5,58      LS => 5,06      MO com LS => 10,64

				Valor do BDI => 11,55		Valor com BDI =>		58,09
4.4.2	Código	Banco	Descrição	Tipo	Und	Quant.	Valor Unit	Total
Composição	98681	SINAPI	PISO CIMENTADO, TRAÇO 1:3 (CIMENTO E AREIA), ACABAMENTO RÚSTICO, ESPESSURA 2,0 CM, PREPARO MECÂNICO DA ARGAMASSA. AF_09/2020	Pisos	m²	1,0000000	43,49	43,49
Composição Auxiliar	88309	SINAPI	PEDREIRO COM ENCARGOS COMPLEMENTARES	Livro SINAPI: Cálculos e Parâmetros	H	0,2980000	27,82	8,29
Composição Auxiliar	88316	SINAPI	SERVENTE COM ENCARGOS COMPLEMENTARES	Livro SINAPI: Cálculos e Parâmetros	H	0,1490000	22,46	3,34
Composição Auxiliar	87298	SINAPI	ARGAMASSA TRAÇO 1:3 (EM VOLUME DE CIMENTO E AREIA MÉDIA ÚMIDA) PARA CONTRAPISO, PREPARO MECÂNICO COM BETONEIRA 400 L. AF_08/2019	Argamassas	m³	0,0310000	858,33	26,60
Insumo	00003671	SINAPI	JUNTA PLASTICA DE DILATAÇAO PARA PISOS, COR CINZA, 17 X 3 MM (ALTURA X ESPESSURA)	Material	M	1,6700000	3,15	5,26
				MO sem LS => 5,83	LS =>	5,30	MO com LS =>	11,13
				Valor do BDI => 10,79	Valor com BDI =>		54,28	
4.5.1	Código	Banco	Descrição	Tipo	Und	Quant.	Valor Unit	Total
Composição	102491	SINAPI	PINTURA DE PISO COM TINTA ACRÍLICA, APLICAÇÃO MANUAL, 2 DEMÃOS, INCLUSO FUNDO PREPARADOR. AF_05/2021	Pintura para Pisos e para Sinalização Horizontal e Vertical	m²	1,0000000	20,94	20,94
Composição Auxiliar	88310	SINAPI	PINTOR COM ENCARGOS COMPLEMENTARES	Livro SINAPI: Cálculos e Parâmetros	H	0,2750000	29,86	8,21
Composição Auxiliar	88316	SINAPI	SERVENTE COM ENCARGOS COMPLEMENTARES	Livro SINAPI: Cálculos e Parâmetros	H	0,1150000	22,46	2,58
Insumo	00006085	SINAPI	SELADOR ACRILICO OPACO PREMIUM INTERIOR/EXTERIOR	Material	L	0,1600000	9,40	1,50
Insumo	00007348	SINAPI	TINTA ACRILICA PREMIUM PARA PISO	Material	L	0,4270000	19,98	8,53
Insumo	00012815	SINAPI	FITA CREPE ROLO DE *25* MM X 50 M	Material	UN	0,0100000	12,05	0,12
				MO sem LS => 3,86	LS =>	3,50	MO com LS =>	7,36
				Valor do BDI => 5,19	Valor com BDI =>		26,13	
5.1.1	Código	Banco	Descrição	Tipo	Und	Quant.	Valor Unit	Total
Composição	103946	SINAPI	PLANTIO DE GRAMA ESMERALDA OU SÃO CARLOS OU CURITIBANA, EM PLACAS. AF_07/2024	Paisagismo - Plantio	m²	1,0000000	20,74	20,74
Composição Auxiliar	88441	SINAPI	JARDINEIRO COM ENCARGOS COMPLEMENTARES	Livro SINAPI: Cálculos e Parâmetros	H	0,0277000	23,10	0,63
Composição Auxiliar	88316	SINAPI	SERVENTE COM ENCARGOS COMPLEMENTARES	Livro SINAPI: Cálculos e Parâmetros	H	0,1386000	22,46	3,11
Insumo	00003322	SINAPI	GRAMA ESMERALDA OU SAO CARLOS OU CURITIBANA, EM PLACAS, SEM PLANTIO	Material	m²	1,0000000	17,00	17,00
				MO sem LS => 1,32	LS =>	1,20	MO com LS =>	2,52
				Valor do BDI => 5,14	Valor com BDI =>		25,88	
5.1.2	Código	Banco	Descrição	Tipo	Und	Quant.	Valor Unit	Total
Composição	C1348	SEINFRA	ESTRUTURA METÁLICA DE TRAVES DE FUTEBOL DE CAMPO OFICIAL, EM TUBOS DE AÇO GALVANIZADO, DIMENSÕES 7,32 X 2,44 X 1,50, COM ACABAMENTO E PINTURA, INCLUSIVE REDE EM FIO 100% NYLON COM PROTEÇÃO UV	0	CJ	1,0000000	4.081,90	4.081,90
Insumo	I1138	SEINFRA	TRAVES DE FUTEBOL DE CAMPO OFICIAL, EM TUBOS DE AÇO GALVANIZADO, DIMENSÕES 7,32 X 2,44 X 1,50, COM ACABAMENTO E PINTURA, INCLUSIVE REDE EM FIO 100% NYLON COM PROTEÇÃO UV, SEM COLOCAÇÃO	Material	CJ	1,0000000	3.763,61	3.763,61
Insumo	I0805	SEINFRA	CIMENTO PORTLAND	Material	KG	105,0000000	0,71	74,55

Insumo	I1605	SEINFRA	PEDRISCO	Material	m³	0,3000000	100,50	30,15
Insumo	I2391	SEINFRA	PEDREIRO	Mão de Obra	H	3,5000000	24,16	84,56
Insumo	I0108	SEINFRA	AREIA GROSSA	Material	m³	0,2300000	119,58	27,50
Insumo	I2543	SEINFRA	SERVENTE	Mão de Obra	H	5,5000000	18,46	101,53

MO sem LS => 97,60      LS => 88,49      MO com LS => 186,09

Valor do BDI => 1.013,53      Valor com BDI => 5.095,43

5.1.3	Código	Banco	Descrição	Tipo	Und	Quant.	Valor Unit	Total
Composição	2459	ORSE	Demarcação de campo de futebol com utilização de cal	Diversos	m	1,0000000	3,95	3,95
Item	Código	Banco	Descrição	Tipo	Und	Quant.	Valor Unit	Total
Insumo	00004750/SINAPI	ORSE	Pedreiro (horista)	Mão de Obra	h	0,0500000	20,44	1,02
Insumo	00006111/SINAPI	ORSE	Servente de obras (horista)	Mão de Obra	h	0,0500000	14,58	0,72
Composição	10549	ORSE	Encargos Complementares - Servente	Provisórios	h	0,0500000	3,86	0,19
Composição	10550	ORSE	Encargos Complementares - Pedreiro	Provisórios	h	0,0500000	3,73	0,18
Insumo	00001107/SINAPI	ORSE	Cal virgem comum para argamassas (nbr 6453)	Material	kg	1,4000000	1,10	1,54
Composição	2497	ORSE	Escavação manual de vala ou cava em material de 1ª categoria, profundidade até 1,50m	Escavação Manual em Area Urbana	m³	0,0020000	55,52	0,11
Insumo	70	ORSE	Topógrafo - SICRO	Mão de Obra	h	0,0060000	36,76	0,22

Detalhamento de Cálculo ORSE

Item	Código	Banco	Descrição	Tipo	Und	Quant.	Valor Unit	Total
Insumo	00004750/SINAPI	ORSE	Pedreiro (horista)	Mão de Obra	h	0,0500000	20,44	1,02
Insumo	00006111/SINAPI	ORSE	Servente de obras (horista)	Mão de Obra	h	0,0560000	14,58	0,81
Insumo	10517	ORSE	Exames admissionais/demissionais (checkup)	Serviços	cj	0,0000424	300,00	0,01
Insumo	941	ORSE	Fardamento com mangas curta	Material	un	0,0001590	193,04	0,03
Insumo	10599	ORSE	Protetor solar fps 30 com 120ml	Material	un	0,0001908	18,00	0,00
Insumo	00012892/SINAPI	ORSE	Luva raspa de couro, cano curto (punho *7* cm)	Material	par	0,0002438	10,87	0,00
Insumo	10492	ORSE	Cesta Básica	Material	un	0,0004770	205,00	0,09
Insumo	10761	ORSE	Refeição - café da manhã ( café com leite e dois pães com manteiga)	Serviços	un	0,0107908	5,00	0,05
Insumo	10596	ORSE	Protetor auricular	Material	un	0,0004770	4,81	0,00
Insumo	00012893/SINAPI	ORSE	Bota de seguranca com biqueira de aco e colarinho acolchoado	Material	par	0,0000848	73,93	0,00
Insumo	1651	ORSE	Óculos branco proteção	Material	pr	0,0000848	6,00	0,00
Insumo	00002711/SINAPI	ORSE	Carrinho de mao, em aco, com capacidade de *45 a 65* l / *100* kg, pneu com camara	Material	un	0,0000112	185,00	0,00
Insumo	10788	ORSE	Pá quadrada	Material	un	0,0000112	36,90	0,00
Insumo	00012894/SINAPI	ORSE	Capa para chuva em pvc com forro de poliester, com capuz (amarela ou azul)	Material	un	0,0000212	20,11	0,00
Insumo	4729	ORSE	Marreta 1 kg com cabo	Material	un	0,0000056	37,80	0,00
Insumo	4728	ORSE	Talhadeira chata 10"	Material	un	0,0000168	18,58	0,00

Insumo	00012895/SINAPI	ORSE	Capacete de segurança aba frontal com suspensão de polietileno, sem jugular (classe b)	Material	un	0,0000636	13,50	0,00
Insumo	2378	ORSE	Vale transporte	Material	un	0,0085396	4,50	0,03
Insumo	10362	ORSE	Seguro de vida e acidente em grupo	Serviços	un	0,0004770	12,54	0,00
Insumo	158	ORSE	Almoço (Participação do empregador)	Material	un	0,0107908	14,00	0,15
Insumo	11245	ORSE	Desempoladeira de madeira 12x22	Material	un	0,0000350	11,60	0,00
Insumo	11246	ORSE	Escala métrica de bambú	Material	Un	0,0000350	10,22	0,00
Insumo	10282	ORSE	Regua de alumínio c/ 2,00m (para pedreiro)	Material	un	0,0000100	44,00	0,00
Insumo	11243	ORSE	Martelo sem unha	Material	un	0,0000050	28,00	0,00
Insumo	4174	ORSE	Desempenadeira de aço lisa, cabo madeira, ref:143, Atlas ou similar	Material	un	0,0000250	12,90	0,00
Insumo	11264	ORSE	Marreta de 1/2 kg com cabo	Material	un	0,0000100	13,52	0,00
Insumo	11265	ORSE	Martelo de borracha com cabo	Material	un	0,0000200	18,75	0,00
Insumo	11247	ORSE	Serra mármore	Material	un	0,0000050	319,90	0,00
Insumo	10789	ORSE	Nível de bolha de madeira	Material	un	0,0000100	15,40	0,00
Insumo	4722	ORSE	Colher de pedreiro	Material	un	0,0000200	18,80	0,00
Insumo	10790	ORSE	Prumo de face	Material	un	0,0000050	25,95	0,00
Insumo	00001107/SINAPI	ORSE	Cal virgem comum para argamassas (nbr 6453)	Material	kg	1,4000000	1,10	1,54
Insumo	70	ORSE	Topógrafo - SICRO	Mão de Obra	h	0,0060000	36,76	0,22

MO sem LS => 1,07 LS => 0,98 MO com LS => 2,05  
Valor do BDI => 0,98 Valor com BDI => 4,93

5.1.4.1	Código	Banco	Descrição	Tipo	Und	Quant.	Valor Unit	Total
Composição	94799	SINAPI	TORNEIRA DE BOIA PARA CAIXA D'ÁGUA, ROSCÁVEL, 1 1/2" - FORNECIMENTO E INSTALAÇÃO. AF_08/2021	Válvulas e Registros para Sistemas Prediais	UN	1,0000000	183,58	183,58
Composição Auxiliar	88267	SINAPI	ENCANADOR OU BOMBEIRO HIDRÁULICO COM ENCARGOS COMPLEMENTARES	Livro SINAPI: Cálculos e Parâmetros	H	0,4548000	27,15	12,34
Composição Auxiliar	88248	SINAPI	AUXILIAR DE ENCANADOR OU BOMBEIRO HIDRÁULICO COM ENCARGOS COMPLEMENTARES	Livro SINAPI: Cálculos e Parâmetros	H	0,4548000	22,33	10,15
Insumo	00011763	SINAPI	TORNEIRA DE BOIA CONVENCIONAL PARA CAIXA D'AGUA, AGUA FRIA, 1.1/2", COM HASTE E TORNEIRA METALICOS E BALAO PLASTICO	Material	UN	1,0000000	160,95	160,95
Insumo	00003148	SINAPI	FITA VEDA ROSCA, EM PTFE, ROLO DE 18 MM X 50 M (L X C)	Material	UN	0,0096000	15,26	0,14

MO sem LS => 8,64 LS => 7,85 MO com LS => 16,49  
Valor do BDI => 45,58 Valor com BDI => 229,16

5.1.4.2	Código	Banco	Descrição	Tipo	Und	Quant.	Valor Unit	Total
Composição	94497	SINAPI	REGISTRO DE GAVETA BRUTO, LATÃO, ROSCÁVEL, 1 1/2" - FORNECIMENTO E INSTALAÇÃO. AF_08/2021	Válvulas e Registros para Sistemas Prediais	UN	1,0000000	124,29	124,29
Composição Auxiliar	88267	SINAPI	ENCANADOR OU BOMBEIRO HIDRÁULICO COM ENCARGOS COMPLEMENTARES	Livro SINAPI: Cálculos e Parâmetros	H	0,2633000	27,15	7,14
Composição Auxiliar	88248	SINAPI	AUXILIAR DE ENCANADOR OU BOMBEIRO HIDRÁULICO COM ENCARGOS COMPLEMENTARES	Livro SINAPI: Cálculos e Parâmetros	H	0,2633000	22,33	5,87
Insumo	00003148	SINAPI	FITA VEDA ROSCA, EM PTFE, ROLO DE 18 MM X 50 M (L X C)	Material	UN	0,0192000	15,26	0,29

Insumo	00006010	SINAPI	REGISTRO GAVETA BRUTO EM LATAO FORJADO, BITOLA 1 1/2"	Material	UN	1,0000000	110,99	110,99
				MO sem LS =>	5,00	LS =>	4,55	MO com LS => 9,55
				Valor do BDI =>	30,86	Valor com BDI =>		155,15

5.1.4.3	Código	Banco	Descrição	Tipo	Und	Quant.	Valor Unit	Total
Composição	94495	SINAPI	REGISTRO DE GAVETA BRUTO, LATÃO, ROSCÁVEL, 1" - FORNECIMENTO E INSTALAÇÃO. AF_08/2021	Válvulas e Registros para Sistemas Prediais	UN	1,0000000	72,05	72,05
Composição Auxiliar	88248	SINAPI	AUXILIAR DE ENCANADOR OU BOMBEIRO HIDRÁULICO COM ENCARGOS COMPLEMENTARES	Livro SINAPI: Cálculos e Parâmetros	H	0,1485000	22,33	3,31
Composição Auxiliar	88267	SINAPI	ENCANADOR OU BOMBEIRO HIDRÁULICO COM ENCARGOS COMPLEMENTARES	Livro SINAPI: Cálculos e Parâmetros	H	0,1485000	27,15	4,03
Insumo	00006019	SINAPI	REGISTRO GAVETA BRUTO EM LATAO FORJADO, BITOLA 1"	Material	UN	1,0000000	64,51	64,51
Insumo	00003148	SINAPI	FITA VEDA ROSCA, EM PTFE, ROLO DE 18 MM X 50 M (L X C)	Material	UN	0,0132000	15,26	0,20
				MO sem LS =>	2,82	LS =>	2,56	MO com LS => 5,38
				Valor do BDI =>	17,89	Valor com BDI =>		89,94

5.1.4.6	Código	Banco	Descrição	Tipo	Und	Quant.	Valor Unit	Total
Composição	89502	SINAPI	JOELHO 45 GRAUS, PVC, SOLDÁVEL, DN 50MM, INSTALADO EM PRUMADA DE ÁGUA - FORNECIMENTO E INSTALAÇÃO. AF_06/2022	Instalações Prediais de Água Fria em PVC	UN	1,0000000	16,97	16,97
Composição Auxiliar	88248	SINAPI	AUXILIAR DE ENCANADOR OU BOMBEIRO HIDRÁULICO COM ENCARGOS COMPLEMENTARES	Livro SINAPI: Cálculos e Parâmetros	H	0,1271000	22,33	2,83
Composição Auxiliar	88267	SINAPI	ENCANADOR OU BOMBEIRO HIDRÁULICO COM ENCARGOS COMPLEMENTARES	Livro SINAPI: Cálculos e Parâmetros	H	0,1271000	27,15	3,45
Insumo	00003503	SINAPI	JOELHO, PVC SOLDAVEL, 45 GRAUS, 50 MM, COR MARROM, PARA AGUA FRIA PREDIAL	Material	UN	1,0000000	7,66	7,66
Insumo	00038383	SINAPI	LIXA D'AGUA EM FOLHA, COR PRETA, GRAO 100	Material	UN	0,0190000	2,00	0,03
Insumo	00000122	SINAPI	ADESIVO PLASTICO PARA PVC, FRASCO COM *850* GR	Material	UN	0,0165000	72,71	1,19
Insumo	00020083	SINAPI	SOLUCAO PREPARADORA / LIMPADORA PARA PVC, FRASCO COM 1000 CM3	Material	UN	0,0220000	82,38	1,81
				MO sem LS =>	2,41	LS =>	2,19	MO com LS => 4,60
				Valor do BDI =>	4,21	Valor com BDI =>		21,18

5.1.4.7	Código	Banco	Descrição	Tipo	Und	Quant.	Valor Unit	Total
Composição	89501	SINAPI	JOELHO 90 GRAUS, PVC, SOLDÁVEL, DN 50MM, INSTALADO EM PRUMADA DE ÁGUA - FORNECIMENTO E INSTALAÇÃO. AF_06/2022	Instalações Prediais de Água Fria em PVC	UN	1,0000000	14,42	14,42
Composição Auxiliar	88267	SINAPI	ENCANADOR OU BOMBEIRO HIDRÁULICO COM ENCARGOS COMPLEMENTARES	Livro SINAPI: Cálculos e Parâmetros	H	0,1271000	27,15	3,45
Composição Auxiliar	88248	SINAPI	AUXILIAR DE ENCANADOR OU BOMBEIRO HIDRÁULICO COM ENCARGOS COMPLEMENTARES	Livro SINAPI: Cálculos e Parâmetros	H	0,1271000	22,33	2,83
Insumo	00038383	SINAPI	LIXA D'AGUA EM FOLHA, COR PRETA, GRAO 100	Material	UN	0,0190000	2,00	0,03
Insumo	00000122	SINAPI	ADESIVO PLASTICO PARA PVC, FRASCO COM *850* GR	Material	UN	0,0165000	72,71	1,19
Insumo	00020083	SINAPI	SOLUCAO PREPARADORA / LIMPADORA PARA PVC, FRASCO COM 1000 CM3	Material	UN	0,0220000	82,38	1,81
Insumo	00003540	SINAPI	JOELHO PVC, SOLDAVEL, 90 GRAUS, 50 MM, COR MARROM, PARA AGUA FRIA PREDIAL	Material	UN	1,0000000	5,11	5,11
				MO sem LS =>	2,41	LS =>	2,19	MO com LS => 4,60

				Valor do BDI =>	3,58	Valor com BDI =>		18,00	
5.1.4.8	Código	Banco	Descrição	Tipo	Und	Quant.	Valor Unit	Total	
Composição	89553	SINAPI	ADAPTADOR CURTO COM BOLSA E ROSCA PARA REGISTRO, PVC, SOLDÁVEL, DN 32MM X 1, INSTALADO EM PRUMADA DE ÁGUA - FORNECIMENTO E INSTALAÇÃO. AF_06/2022	Instalações Prediais de Água Fria em PVC	UN	1,0000000	5,81	5,81	
Composição Auxiliar	88267	SINAPI	ENCANADOR OU BOMBEIRO HIDRÁULICO COM ENCARGOS COMPLEMENTARES	Livro SINAPI: Cálculos e Parâmetros	H	0,0524000	27,15	1,42	
Composição Auxiliar	88248	SINAPI	AUXILIAR DE ENCANADOR OU BOMBEIRO HIDRÁULICO COM ENCARGOS COMPLEMENTARES	Livro SINAPI: Cálculos e Parâmetros	H	0,0524000	22,33	1,17	
Insumo	00038383	SINAPI	LIXA D'AGUA EM FOLHA, COR PRETA, GRAO 100	Material	UN	0,0120000	2,00	0,02	
Insumo	00000122	SINAPI	ADESIVO PLASTICO PARA PVC, FRASCO COM *850* GR	Material	UN	0,0082000	72,71	0,59	
Insumo	00020083	SINAPI	SOLUCAO PREPARADORA / LIMPADORA PARA PVC, FRASCO COM 1000 CM3	Material	UN	0,0095000	82,38	0,78	
Insumo	00000108	SINAPI	ADAPTADOR PVC SOLDAVEL CURTO COM BOLSA E ROSCA, 32 MM X 1", PARA AGUA FRIA	Material	UN	1,0000000	1,83	1,83	
				MO sem LS =>	0,99	LS =>	0,90	MO com LS =>	1,89
				Valor do BDI =>	1,44	Valor com BDI =>		7,25	
5.1.4.9	Código	Banco	Descrição	Tipo	Und	Quant.	Valor Unit	Total	
Composição	94662	SINAPI	ADAPTADOR CURTO COM BOLSA E ROSCA PARA REGISTRO, PVC, SOLDÁVEL, DN 50 MM X 1 1/2", INSTALADO EM RESERVAÇÃO PREDIAL DE ÁGUA - FORNECIMENTO E INSTALAÇÃO. AF_04/2024	Instalações Hidráulicas - Reservação e Bombas de Recalque	UN	1,0000000	10,81	10,81	
Composição Auxiliar	88248	SINAPI	AUXILIAR DE ENCANADOR OU BOMBEIRO HIDRÁULICO COM ENCARGOS COMPLEMENTARES	Livro SINAPI: Cálculos e Parâmetros	H	0,0934000	22,33	2,08	
Composição Auxiliar	88267	SINAPI	ENCANADOR OU BOMBEIRO HIDRÁULICO COM ENCARGOS COMPLEMENTARES	Livro SINAPI: Cálculos e Parâmetros	H	0,0934000	27,15	2,53	
Insumo	00003148	SINAPI	FITA VEDA ROSCA, EM PTFE, ROLO DE 18 MM X 50 M (L X C)	Material	UN	0,0096000	15,26	0,14	
Insumo	00000112	SINAPI	ADAPTADOR PVC SOLDAVEL CURTO COM BOLSA E ROSCA, 50 MM X1 1/2", PARA AGUA FRIA	Material	UN	1,0000000	4,56	4,56	
Insumo	00038383	SINAPI	LIXA D'AGUA EM FOLHA, COR PRETA, GRAO 100	Material	UN	0,0078000	2,00	0,01	
Insumo	00020083	SINAPI	SOLUCAO PREPARADORA / LIMPADORA PARA PVC, FRASCO COM 1000 CM3	Material	UN	0,0110000	82,38	0,90	
Insumo	00000122	SINAPI	ADESIVO PLASTICO PARA PVC, FRASCO COM *850* GR	Material	UN	0,0082000	72,71	0,59	
				MO sem LS =>	1,76	LS =>	1,61	MO com LS =>	3,37
				Valor do BDI =>	2,68	Valor com BDI =>		13,49	
5.1.4.10	Código	Banco	Descrição	Tipo	Und	Quant.	Valor Unit	Total	
Composição	89449	SINAPI	TUBO, PVC, SOLDÁVEL, DE 50MM, INSTALADO EM PRUMADA DE ÁGUA - FORNECIMENTO E INSTALAÇÃO. AF_06/2022	Instalações Prediais de Água Fria em PVC	M	1,0000000	18,26	18,26	
Composição Auxiliar	88248	SINAPI	AUXILIAR DE ENCANADOR OU BOMBEIRO HIDRÁULICO COM ENCARGOS COMPLEMENTARES	Livro SINAPI: Cálculos e Parâmetros	H	0,0341000	22,33	0,76	
Composição Auxiliar	88267	SINAPI	ENCANADOR OU BOMBEIRO HIDRÁULICO COM ENCARGOS COMPLEMENTARES	Livro SINAPI: Cálculos e Parâmetros	H	0,0341000	27,15	0,92	
Insumo	00038383	SINAPI	LIXA D'AGUA EM FOLHA, COR PRETA, GRAO 100	Material	UN	0,0080000	2,00	0,01	
Insumo	00009875	SINAPI	TUBO PVC, SOLDAVEL, DE 50 MM, AGUA FRIA (NBR-5648)	Material	M	1,0493000	15,80	16,57	
				MO sem LS =>	0,64	LS =>	0,59	MO com LS =>	1,23
				Valor do BDI =>	4,53	Valor com BDI =>		22,79	



5.1.4.11	Código	Banco	Descrição	Tipo	Und	Quant.	Valor Unit	Total
Composição	89403	SINAPI	TUBO, PVC, SOLDÁVEL, DE 32MM, INSTALADO EM RAMAL DE DISTRIBUIÇÃO DE ÁGUA - FORNECIMENTO E INSTALAÇÃO. AF_06/2022	Instalações Prediais de Água Fria em PVC	M	1,00000000	19,05	19,05
Composição Auxiliar	88267	SINAPI	ENCANADOR OU BOMBEIRO HIDRÁULICO COM ENCARGOS COMPLEMENTARES	Livro SINAPI: Cálculos e Parâmetros	H	0,1891000	27,15	5,13
Composição Auxiliar	88248	SINAPI	AUXILIAR DE ENCANADOR OU BOMBEIRO HIDRÁULICO COM ENCARGOS COMPLEMENTARES	Livro SINAPI: Cálculos e Parâmetros	H	0,1891000	22,33	4,22
Insumo	00009869	SINAPI	TUBO PVC, SOLDAVEL, DE 32 MM, AGUA FRIA (NBR-5648)	Material	M	1,0493000	9,17	9,62
Insumo	00038383	SINAPI	LIXA D'AGUA EM FOLHA, COR PRETA, GRAO 100	Material	UN	0,0441000	2,00	0,08

MO sem LS => 3,59 LS => 3,26 MO com LS => 6,85

Valor do BDI => 4,73 Valor com BDI => 23,78

5.1.4.12	Código	Banco	Descrição	Tipo	Und	Quant.	Valor Unit	Total
Composição	89625	SINAPI	TE, PVC, SOLDÁVEL, DN 50MM, INSTALADO EM PRUMADA DE ÁGUA - FORNECIMENTO E INSTALAÇÃO. AF_06/2022	Instalações Prediais de Água Fria em PVC	UN	1,00000000	22,79	22,79
Composição Auxiliar	88248	SINAPI	AUXILIAR DE ENCANADOR OU BOMBEIRO HIDRÁULICO COM ENCARGOS COMPLEMENTARES	Livro SINAPI: Cálculos e Parâmetros	H	0,1694000	22,33	3,78
Composição Auxiliar	88267	SINAPI	ENCANADOR OU BOMBEIRO HIDRÁULICO COM ENCARGOS COMPLEMENTARES	Livro SINAPI: Cálculos e Parâmetros	H	0,1694000	27,15	4,59
Insumo	00007142	SINAPI	TE SOLDAVEL, PVC, 90 GRAUS,50 MM, PARA AGUA FRIA PREDIAL (NBR 5648)	Material	UN	1,00000000	9,87	9,87
Insumo	00020083	SINAPI	SOLUCAO PREPARADORA / LIMPADORA PARA PVC, FRASCO COM 1000 CM3	Material	UN	0,0330000	82,38	2,71
Insumo	00038383	SINAPI	LIXA D'AGUA EM FOLHA, COR PRETA, GRAO 100	Material	UN	0,0285000	2,00	0,05
Insumo	00000122	SINAPI	ADESIVO PLASTICO PARA PVC, FRASCO COM *850* GR	Material	UN	0,0247000	72,71	1,79

MO sem LS => 3,22 LS => 2,92 MO com LS => 6,14

Valor do BDI => 5,65 Valor com BDI => 28,44

5.1.5.1	Código	Banco	Descrição	Tipo	Und	Quant.	Valor Unit	Total
Composição	10538	ORSE	Fornecimento e assentamento de tubo pvc p/irrigação d=50mm, PN-40, linha Irriga-LF, Tigre ou similar	Assentamento/Montagem de Tubos e Conexões	m	1,00000000	24,85	24,85
Item	Código	Banco	Descrição	Tipo	Und	Quant.	Valor Unit	Total
Insumo	00006111/SINAPI	ORSE	Servente de obras (horista)	Mão de Obra	h	0,2400000	14,58	3,49
Insumo	8369	ORSE	Tubo PVC p/irrigação LF PN 40 JE Ø 50mm, linha Irriga-LF, Tigre ou similar	Material	m	1,0500000	13,88	14,57
Insumo	2036	ORSE	Solucao limpadora pvc	Material	l	0,0005000	69,74	0,03
Insumo	00002696/SINAPI	ORSE	Encanador ou bombeiro hidraulico (horista)	Mão de Obra	h	0,2400000	20,44	4,90
Composição	10549	ORSE	Encargos Complementares - Servente	Provisórios	h	0,2400000	3,86	0,92
Composição	10554	ORSE	Encargos Complementares - Encanador	Provisórios	h	0,2400000	3,80	0,91
Insumo	138	ORSE	Adesivo pvc em frasco de 850 gramas	Material	kg	0,0012000	72,41	0,08

**Detalhamento de Cálculo ORSE**

Item	Código	Banco	Descrição	Tipo	Und	Quant.	Valor Unit	Total
Insumo	00006111/SINAPI	ORSE	Servente de obras (horista)	Mão de Obra	h	0,2400000	14,58	3,49
Insumo	8369	ORSE	Tubo PVC p/irrigação LF PN 40 JE Ø 50mm, linha Irriga-LF, Tigre ou similar	Material	m	1,0500000	13,88	14,57

Insumo	2036	ORSE	Solucao limpadora pvc	Material	l	0,0005000	69,74	0,03
Insumo	00002696/SINAPI	ORSE	Encanador ou bombeiro hidraulico (horista)	Mão de Obra	h	0,2400000	20,44	4,90
Insumo	10517	ORSE	Exames admissionais/demissionais (checkup)	Serviços	cj	0,0001920	300,00	0,05
Insumo	941	ORSE	Fardamento com mangas curta	Material	un	0,0007200	193,04	0,13
Insumo	10599	ORSE	Protetor solar fps 30 com 120ml	Material	un	0,0008640	18,00	0,01
Insumo	00012892/SINAPI	ORSE	Luva raspa de couro, cano curto (punho *7* cm)	Material	par	0,0011040	10,87	0,01
Insumo	10492	ORSE	Cesta Básica	Material	un	0,0021600	205,00	0,44
Insumo	10761	ORSE	Refeição - café da manhã ( café com leite e dois pães com manteiga)	Serviços	un	0,0488640	5,00	0,24
Insumo	10596	ORSE	Protetor auricular	Material	un	0,0021600	4,81	0,01
Insumo	00012893/SINAPI	ORSE	Bota de segurança com biqueira de aco e colarinho acolchoado	Material	par	0,0003840	73,93	0,02
Insumo	1651	ORSE	Óculos branco proteção	Material	pr	0,0003840	6,00	0,00
Insumo	00002711/SINAPI	ORSE	Carrinho de mao, em aco, com capacidade de *45 a 65* l / *100* kg, pneu com camara	Material	un	0,0000480	185,00	0,00
Insumo	10788	ORSE	Pá quadrada	Material	un	0,0000480	36,90	0,00
Insumo	00012894/SINAPI	ORSE	Capa para chuva em pvc com forro de poliester, com capuz (amarela ou azul)	Material	un	0,0000960	20,11	0,00
Insumo	4729	ORSE	Marreta 1 kg com cabo	Material	un	0,0000240	37,80	0,00
Insumo	4728	ORSE	Talhadeira chata 10"	Material	un	0,0000720	18,58	0,00
Insumo	00012895/SINAPI	ORSE	Capacete de segurança aba frontal com suspensao de polietileno, sem jugular (classe b)	Material	un	0,0002880	13,50	0,00
Insumo	2378	ORSE	Vale transporte	Material	un	0,0382800	4,50	0,17
Insumo	10362	ORSE	Seguro de vida e acidente em grupo	Serviços	un	0,0021600	12,54	0,02
Insumo	158	ORSE	Almoço (Participação do empregador)	Material	un	0,0488640	14,00	0,68
Insumo	10592	ORSE	Lima chata 12"	Material	un	0,0000240	38,17	0,00
Insumo	11253	ORSE	Tarracha para tubos PVC de 1/2"	Material	un	0,0002640	34,80	0,00
Insumo	11254	ORSE	Tarracha para tubos PVC de 3/4"	Material	un	0,0001680	27,49	0,00
Insumo	10593	ORSE	Praio simples 30cm	Material	un	0,0000240	19,57	0,00
Insumo	11256	ORSE	Tarracha para tubos PVC de 1 1/2"	Material	un	0,0000960	92,70	0,00
Insumo	11257	ORSE	Tarracha para tubos PVC de 1 1/4"	Material	un	0,0000960	32,30	0,00
Insumo	11255	ORSE	Tarracha para tubos PVC de 1"	Material	un	0,0001440	49,00	0,00
Insumo	138	ORSE	Adesivo pvc em frasco de 850 gramas	Material	kg	0,0012000	72,41	0,08

MO sem LS => 4,40      LS => 3,99      MO com LS => 8,39

Valor do BDI => 6,17      Valor com BDI => 31,02

5.1.5.2	Código	Banco	Descrição	Tipo	Und	Quant.	Valor Unit	Total
Composição	10537	ORSE	Fornecimento e assentamento de tubo pvc p/irrigação d=75mm, PN-80, linha Irriga-LF, Tigre ou similar	Assentamento/Montagem de Tubos e Conexões	m	1,0000000	60,19	60,19
Item	Código	Banco	Descrição	Tipo	Und	Quant.	Valor Unit	Total

Composição	10549	ORSE	Encargos Complementares - Servente	Provisórios	h	0,4100000	3,86	1,58
Insumo	2036	ORSE	Solucao limpadora pvc	Material	l	0,0008000	69,74	0,05
Insumo	9502	ORSE	Tube PVC p/irrigação LF PN 80 JE Ø 75mm, linha Irriga-LF, Tigre ou similar	Material	m	1,0500000	40,52	42,54
Insumo	138	ORSE	Adesivo pvc em frasco de 850 gramas	Material	kg	0,0022000	72,41	0,15
Insumo	00006111/SINAPI	ORSE	Servente de obras (horista)	Mão de Obra	h	0,4100000	14,58	5,97
Composição	10554	ORSE	Encargos Complementares - Encanador	Provisórios	h	0,4100000	3,80	1,55
Insumo	00002696/SINAPI	ORSE	Encanador ou bombeiro hidraulico (horista)	Mão de Obra	h	0,4100000	20,44	8,38
Detalhamento de Cálculo ORSE								
Item	Código	Banco	Descrição	Tipo	Und	Quant.	Valor Unit	Total
Insumo	10517	ORSE	Exames admissionais/demissionais (checkup)	Serviços	cj	0,0003280	300,00	0,09
Insumo	941	ORSE	Fardamento com mangas curta	Material	un	0,0012300	193,04	0,23
Insumo	10599	ORSE	Protetor solar fps 30 com 120ml	Material	un	0,0014760	18,00	0,02
Insumo	00012892/SINAPI	ORSE	Luva raspa de couro, cano curto (punho *7* cm)	Material	par	0,0018860	10,87	0,02
Insumo	10492	ORSE	Cesta Básica	Material	un	0,0036900	205,00	0,75
Insumo	10761	ORSE	Refeição - café da manhã ( café com leite e dois pães com manteiga)	Serviços	un	0,0834760	5,00	0,41
Insumo	10596	ORSE	Protetor auricular	Material	un	0,0036900	4,81	0,01
Insumo	00012893/SINAPI	ORSE	Bota de segurança com biqueira de aço e colarinho acolchoado	Material	par	0,0006560	73,93	0,04
Insumo	1651	ORSE	Óculos branco proteção	Material	pr	0,0006560	6,00	0,00
Insumo	00002711/SINAPI	ORSE	Carrinho de mão, em aço, com capacidade de *45 a 65* l / *100* kg, pneu com câmara	Material	un	0,0000820	185,00	0,01
Insumo	10788	ORSE	Pá quadrada	Material	un	0,0000820	36,90	0,00
Insumo	00012894/SINAPI	ORSE	Capa para chuva em pvc com forro de poliéster, com capuz (amarela ou azul)	Material	un	0,0001640	20,11	0,00
Insumo	4729	ORSE	Marreta 1 kg com cabo	Material	un	0,0000410	37,80	0,00
Insumo	4728	ORSE	Talhadeira chata 10"	Material	un	0,0001230	18,58	0,00
Insumo	00012895/SINAPI	ORSE	Capacete de segurança aba frontal com suspensão de polietileno, sem jugular (classe b)	Material	un	0,0004920	13,50	0,00
Insumo	2378	ORSE	Vale transporte	Material	un	0,0653950	4,50	0,29
Insumo	10362	ORSE	Seguro de vida e acidente em grupo	Serviços	un	0,0036900	12,54	0,04
Insumo	158	ORSE	Almoço (Participação do empregador)	Material	un	0,0834760	14,00	1,16
Insumo	2036	ORSE	Solucao limpadora pvc	Material	l	0,0008000	69,74	0,05
Insumo	9502	ORSE	Tube PVC p/irrigação LF PN 80 JE Ø 75mm, linha Irriga-LF, Tigre ou similar	Material	m	1,0500000	40,52	42,54
Insumo	138	ORSE	Adesivo pvc em frasco de 850 gramas	Material	kg	0,0022000	72,41	0,15
Insumo	00006111/SINAPI	ORSE	Servente de obras (horista)	Mão de Obra	h	0,4100000	14,58	5,97
Insumo	10592	ORSE	Lima chata 12"	Material	un	0,0000410	38,17	0,00
Insumo	11253	ORSE	Tarracha para tubos PVC de 1/2"	Material	un	0,0004510	34,80	0,01
Insumo	11254	ORSE	Tarracha para tubos PVC de 3/4"	Material	un	0,0002870	27,49	0,00

Insumo	10593	ORSE	Praio simples 30cm	Material	un	0,0000410	19,57	0,00
Insumo	11256	ORSE	Tarracha para tubos PVC de 1 1/2"	Material	un	0,0001640	92,70	0,01
Insumo	11257	ORSE	Tarracha para tubos PVC de 1 1/4"	Material	un	0,0001640	32,30	0,00
Insumo	11255	ORSE	Tarracha para tubos PVC de 1"	Material	un	0,0002460	49,00	0,01
Insumo	00002696/SINAPI	ORSE	Encanador ou bombeiro hidraulico (horista)	Mão de Obra	h	0,4100000	20,44	8,38

MO sem LS => 7,52      LS => 6,83      MO com LS => 14,35

Valor do BDI => 14,94      Valor com BDI => 75,13

5.1.5.3	Código	Banco	Descrição	Tipo	Und	Quant.	Valor Unit	Total
Composição	89503	SINAPI	CURVA 90 GRAUS, PVC, SOLDÁVEL, DN 50MM, INSTALADO EM PRUMADA DE ÁGUA - FORNECIMENTO E INSTALAÇÃO. AF_06/2022	Instalações Prediais de Água Fria em PVC	UN	1,0000000	22,66	22,66
Composição Auxiliar	88267	SINAPI	ENCANADOR OU BOMBEIRO HIDRÁULICO COM ENCARGOS COMPLEMENTARES	Livro SINAPI: Cálculos e Parâmetros	H	0,1271000	27,15	3,45
Composição Auxiliar	88248	SINAPI	AUXILIAR DE ENCANADOR OU BOMBEIRO HIDRÁULICO COM ENCARGOS COMPLEMENTARES	Livro SINAPI: Cálculos e Parâmetros	H	0,1271000	22,33	2,83
Insumo	00000122	SINAPI	ADESIVO PLASTICO PARA PVC, FRASCO COM *850* GR	Material	UN	0,0165000	72,71	1,19
Insumo	00020083	SINAPI	SOLUCAO PREPARADORA / LIMPADORA PARA PVC, FRASCO COM 1000 CM3	Material	UN	0,0220000	82,38	1,81
Insumo	00038383	SINAPI	LIXA D'AGUA EM FOLHA, COR PRETA, GRAO 100	Material	UN	0,0190000	2,00	0,03
Insumo	00001959	SINAPI	CURVA DE PVC 90 GRAUS, SOLDAVEL, 50 MM, COR MARROM, PARA AGUA FRIA PREDIAL	Material	UN	1,0000000	13,35	13,35

MO sem LS => 2,41      LS => 2,19      MO com LS => 4,60

Valor do BDI => 5,62      Valor com BDI => 28,28

5.1.5.4	Código	Banco	Descrição	Tipo	Und	Quant.	Valor Unit	Total
Composição	C2384	SEINFRA	TÊ PVC SOLD. MARROM D= 50mm (1 1/2")	0	UN	1,0000000	25,18	25,18
Insumo	I1975	SEINFRA	TE PVC SOLDAVEL 50MM	Material	UN	1,0000000	10,54	10,54
Insumo	I1888	SEINFRA	SOLUÇÃO LIMPADORA PARA PVC RIGIDO	Material	L	0,0090000	61,02	0,54
Insumo	I0043	SEINFRA	AJUDANTE DE ENCANADOR	Mão de Obra	H	0,3000000	19,10	5,73
Insumo	I2320	SEINFRA	ENCANADOR	Mão de Obra	H	0,3000000	23,48	7,04
Insumo	I0026	SEINFRA	ADESIVO PARA TUBO DE PVC RIGIDO	Material	KG	0,0210000	63,36	1,33

MO sem LS => 6,69      LS => 6,08      MO com LS => 12,77

Valor do BDI => 6,25      Valor com BDI => 31,43

5.1.5.5	Código	Banco	Descrição	Tipo	Und	Quant.	Valor Unit	Total
Composição	C2382	SEINFRA	TÊ PVC SOLD. MARROM D= 32mm (1")	0	UN	1,0000000	13,23	13,23
Insumo	I2320	SEINFRA	ENCANADOR	Mão de Obra	H	0,1900000	23,48	4,46
Insumo	I0043	SEINFRA	AJUDANTE DE ENCANADOR	Mão de Obra	H	0,1900000	19,10	3,62
Insumo	I0026	SEINFRA	ADESIVO PARA TUBO DE PVC RIGIDO	Material	KG	0,0120000	63,36	0,76
Insumo	I1888	SEINFRA	SOLUÇÃO LIMPADORA PARA PVC RIGIDO	Material	L	0,0045000	61,02	0,27

Insumo	I1973	SEINFRA	TE PVC SOLDAVEL 32MM	Material	UN	1,0000000	4,12	4,12
				MO sem LS =>	4,23	LS =>	3,85	MO com LS => 8,08
				Valor do BDI =>	3,28	Valor com BDI =>		16,51
5.1.5.6	Código	Banco	Descrição	Tipo	Und	Quant.	Valor Unit	Total
Composição	C0490	SEINFRA	BUCHA REDUÇÃO PVC ROSC. D=1 1/2"X1" (50X32mm)	0	UN	1,0000000	15,75	15,75
Insumo	I1180	SEINFRA	FITA DE VEDAÇÃO	Material	M	1,2900000	0,36	0,46
Insumo	I0043	SEINFRA	AJUDANTE DE ENCANADOR	Mão de Obra	H	0,1400000	19,10	2,67
Insumo	I2320	SEINFRA	ENCANADOR	Mão de Obra	H	0,1400000	23,48	3,28
Insumo	I0304	SEINFRA	BUCHA REDUÇÃO PVC ROSCAVEL DE 1 1/2"X1"	Material	UN	1,0000000	9,34	9,34
				MO sem LS =>	3,12	LS =>	2,83	MO com LS => 5,95
				Valor do BDI =>	3,91	Valor com BDI =>		19,66
5.1.5.7	Código	Banco	Descrição	Tipo	Und	Quant.	Valor Unit	Total
Composição	94658	SINAPI	ADAPTADOR CURTO COM BOLSA E ROSCA PARA REGISTRO, PVC, SOLDÁVEL, DN 32 MM X 1", INSTALADO EM RESERVAÇÃO PREDIAL DE ÁGUA - FORNECIMENTO E INSTALAÇÃO. AF_04/2024	Instalações Hidráulicas - Reservação e Bombas de Recalque	UN	1,0000000	5,19	5,19
Composição Auxiliar	88248	SINAPI	AUXILIAR DE ENCANADOR OU BOMBEIRO HIDRÁULICO COM ENCARGOS COMPLEMENTARES	Livro SINAPI: Cálculos e Parâmetros	H	0,0501000	22,33	1,11
Composição Auxiliar	88267	SINAPI	ENCANADOR OU BOMBEIRO HIDRÁULICO COM ENCARGOS COMPLEMENTARES	Livro SINAPI: Cálculos e Parâmetros	H	0,0501000	27,15	1,36
Insumo	00000122	SINAPI	ADESIVO PLASTICO PARA PVC, FRASCO COM *850* GR	Material	UN	0,0047000	72,71	0,34
Insumo	00000108	SINAPI	ADAPTADOR PVC SOLDAVEL CURTO COM BOLSA E ROSCA, 32 MM X 1", PARA AGUA FRIA	Material	UN	1,0000000	1,83	1,83
Insumo	00020083	SINAPI	SOLUCAO PREPARADORA / LIMPADORA PARA PVC, FRASCO COM 1000 CM3	Material	UN	0,0055000	82,38	0,45
Insumo	00038383	SINAPI	LIXA D'AGUA EM FOLHA, COR PRETA, GRAO 100	Material	UN	0,0042000	2,00	0,00
Insumo	00003148	SINAPI	FITA VEDA ROSCA, EM PTFE, ROLO DE 18 MM X 50 M (L X C)	Material	UN	0,0066000	15,26	0,10
				MO sem LS =>	0,94	LS =>	0,86	MO com LS => 1,80
				Valor do BDI =>	1,28	Valor com BDI =>		6,47
5.1.5.8	Código	Banco	Descrição	Tipo	Und	Quant.	Valor Unit	Total
Composição	89381	SINAPI	LUVA COM BUCHA DE LATÃO, PVC, SOLDÁVEL, DN 25MM X 3/4, INSTALADO EM RAMAL OU SUB-RAMAL DE ÁGUA - FORNECIMENTO E INSTALAÇÃO. AF_06/2022	Instalações Prediais de Água Fria em PVC	UN	1,0000000	12,43	12,43
Composição Auxiliar	88267	SINAPI	ENCANADOR OU BOMBEIRO HIDRÁULICO COM ENCARGOS COMPLEMENTARES	Livro SINAPI: Cálculos e Parâmetros	H	0,0944000	27,15	2,56
Composição Auxiliar	88248	SINAPI	AUXILIAR DE ENCANADOR OU BOMBEIRO HIDRÁULICO COM ENCARGOS COMPLEMENTARES	Livro SINAPI: Cálculos e Parâmetros	H	0,0944000	22,33	2,10
Insumo	00038383	SINAPI	LIXA D'AGUA EM FOLHA, COR PRETA, GRAO 100	Material	UN	0,0315000	2,00	0,06
Insumo	00020083	SINAPI	SOLUCAO PREPARADORA / LIMPADORA PARA PVC, FRASCO COM 1000 CM3	Material	UN	0,0070000	82,38	0,57
Insumo	00003870	SINAPI	LUVA SOLDAVEL COM BUCHA DE LATAO, PVC, 25 MM X 3/4"	Material	UN	1,0000000	6,72	6,72
Insumo	00000122	SINAPI	ADESIVO PLASTICO PARA PVC, FRASCO COM *850* GR	Material	UN	0,0059000	72,71	0,42

				MO sem LS =>	1,78	LS =>	1,63	MO com LS =>	3,41
				Valor do BDI =>	3,08	Valor com BDI =>			15,51
5.1.5.9	Código	Banco	Descrição	Tipo	Und	Quant.	Valor Unit	Total	
Composição	C0497	SEINFRA	BUCHA REDUÇÃO PVC ROSC. D=1"X3/4" (32X25mm)	0	UN	1,0000000	7,86	7,86	
Insumo	I0043	SEINFRA	AJUDANTE DE ENCANADOR	Mão de Obra	H	0,0900000	19,10	1,71	
Insumo	I1180	SEINFRA	FITA DE VEDAÇÃO	Material	M	0,9000000	0,36	0,32	
Insumo	I0311	SEINFRA	BUCHA REDUÇÃO PVC ROSCAVEL DE 1"X 3/4"	Material	UN	1,0000000	3,72	3,72	
Insumo	I2320	SEINFRA	ENCANADOR	Mão de Obra	H	0,0900000	23,48	2,11	
				MO sem LS =>	2,00	LS =>	1,82	MO com LS =>	3,82
				Valor do BDI =>	1,95	Valor com BDI =>			9,81
5.1.5.10	Código	Banco	Descrição	Tipo	Und	Quant.	Valor Unit	Total	
Composição	8975	ORSE	Aspersor tipo spray, ref. 1804 SAM, marca Rain Bird ou similarCaixa de válvula 60x55x37cm com tampa modelo VB STD6	Fornecimento de Hidrantes, Aspersores e Acessórios para Irrigação	un	1,0000000	108,46	108,46	
Item	Código	Banco	Descrição	Tipo	Und	Quant.	Valor Unit	Total	
Insumo	9265	ORSE	Aspersor tipo spray, ref. 1804 SAM, marca Rain Bird ou similar	Material	pç	1,0000000	102,15	102,15	
Insumo	00002696/SINAPI	ORSE	Encanador ou bombeiro hidraulico (horista)	Mão de Obra	h	0,1500000	20,44	3,06	
Composição	10549	ORSE	Encargos Complementares - Servente	Provisórios	h	0,1500000	3,86	0,57	
Composição	10554	ORSE	Encargos Complementares - Encanador	Provisórios	h	0,1500000	3,80	0,57	
Insumo	00006111/SINAPI	ORSE	Servente de obras (horista)	Mão de Obra	h	0,1500000	14,58	2,18	
Detalhamento de Cálculo ORSE									
Item	Código	Banco	Descrição	Tipo	Und	Quant.	Valor Unit	Total	
Insumo	9265	ORSE	Aspersor tipo spray, ref. 1804 SAM, marca Rain Bird ou similar	Material	pç	1,0000000	102,15	102,15	
Insumo	00002696/SINAPI	ORSE	Encanador ou bombeiro hidraulico (horista)	Mão de Obra	h	0,1500000	20,44	3,06	
Insumo	10517	ORSE	Exames admissionais/demissionais (checkup)	Serviços	cj	0,0001200	300,00	0,03	
Insumo	941	ORSE	Fardamento com mangas curta	Material	un	0,0004500	193,04	0,08	
Insumo	10599	ORSE	Protetor solar fps 30 com 120ml	Material	un	0,0005400	18,00	0,00	
Insumo	00012892/SINAPI	ORSE	Luva raspa de couro, cano curto (punho *7* cm)	Material	par	0,0006900	10,87	0,00	
Insumo	10492	ORSE	Cesta Básica	Material	un	0,0013500	205,00	0,27	
Insumo	10761	ORSE	Refeição - café da manhã ( café com leite e dois pães com manteiga)	Serviços	un	0,0305400	5,00	0,15	
Insumo	10596	ORSE	Protetor auricular	Material	un	0,0013500	4,81	0,00	
Insumo	00012893/SINAPI	ORSE	Bota de seguranca com biqueira de aco e colarinho acolchoado	Material	par	0,0002400	73,93	0,01	
Insumo	1651	ORSE	Óculos branco proteção	Material	pr	0,0002400	6,00	0,00	
Insumo	00002711/SINAPI	ORSE	Carrinho de mao, em aco, com capacidade de *45 a 65* l / *100* kg, pneu com camara	Material	un	0,0000300	185,00	0,00	
Insumo	10788	ORSE	Pá quadrada	Material	un	0,0000300	36,90	0,00	

Insumo	00012894/SINAPI	ORSE	Capa para chuva em pvc com forro de poliester, com capuz (amarela ou azul)	Material	un	0,0000600	20,11	0,00
Insumo	4729	ORSE	Marreta 1 kg com cabo	Material	un	0,0000150	37,80	0,00
Insumo	4728	ORSE	Talhadeira chata 10"	Material	un	0,0000450	18,58	0,00
Insumo	00012895/SINAPI	ORSE	Capacete de seguranca aba frontal com suspensao de polietileno, sem jugular (classe b)	Material	un	0,0001800	13,50	0,00
Insumo	2378	ORSE	Vale transporte	Material	un	0,0239250	4,50	0,10
Insumo	10362	ORSE	Seguro de vida e acidente em grupo	Serviços	un	0,0013500	12,54	0,01
Insumo	158	ORSE	Almoço (Participação do empregador)	Material	un	0,0305400	14,00	0,42
Insumo	10592	ORSE	Lima chata 12"	Material	un	0,0000150	38,17	0,00
Insumo	11253	ORSE	Tarracha para tubos PVC de 1/2"	Material	un	0,0001650	34,80	0,00
Insumo	11254	ORSE	Tarracha para tubos PVC de 3/4"	Material	un	0,0001050	27,49	0,00
Insumo	10593	ORSE	Praio simples 30cm	Material	un	0,0000150	19,57	0,00
Insumo	11256	ORSE	Tarracha para tubos PVC de 1 1/2"	Material	un	0,0000600	92,70	0,00
Insumo	11257	ORSE	Tarracha para tubos PVC de 1 1/4"	Material	un	0,0000600	32,30	0,00
Insumo	11255	ORSE	Tarracha para tubos PVC de 1"	Material	un	0,0000900	49,00	0,00
Insumo	00006111/SINAPI	ORSE	Servente de obras (horista)	Mão de Obra	h	0,1500000	14,58	2,18

MO sem LS => 2,74

LS => 2,50

MO com LS => 5,24

Valor do BDI => 26,93

Valor com BDI => 135,39

5.1.5.11	Código	Banco	Descrição	Tipo	Und	Quant.	Valor Unit	Total
Composição	8984	ORSE	Válvula solenoide p/irrigação modelo 75 - DV 3/4", marca Rain Bird ou similar	Fornecimento de Hidrantes, Aspersores e	un	1,0000000	440,53	440,53
Item	Código	Banco	Descrição	Tipo	Und	Quant.	Valor Unit	Total
Insumo	00006111/SINAPI	ORSE	Servente de obras (horista)	Mão de Obra	h	0,5000000	14,58	7,29
Composição	10554	ORSE	Encargos Complementares - Encanador	Provisórios	h	0,5000000	3,80	1,90
Insumo	9270	ORSE	Válvula solenoide p/irrigação modelo 75-DV 3/4", marca Rain Bird ou similar	Material	un	1,0000000	418,98	418,98
Insumo	981	ORSE	Fita veda rosca 18mm	Material	m	0,8000000	0,31	0,24
Insumo	00002696/SINAPI	ORSE	Encanador ou bombeiro hidraulico (horista)	Mão de Obra	h	0,5000000	20,44	10,22
Composição	10549	ORSE	Encargos Complementares - Servente	Provisórios	h	0,5000000	3,86	1,93

Detalhamento de Cálculo ORSE

Item	Código	Banco	Descrição	Tipo	Und	Quant.	Valor Unit	Total
Insumo	00006111/SINAPI	ORSE	Servente de obras (horista)	Mão de Obra	h	0,5000000	14,58	7,29
Insumo	10362	ORSE	Seguro de vida e acidente em grupo	Serviços	un	0,0045000	12,54	0,05
Insumo	1651	ORSE	Óculos branco proteção	Material	pr	0,0008000	6,00	0,00
Insumo	10592	ORSE	Lima chata 12"	Material	un	0,0000500	38,17	0,00
Insumo	2378	ORSE	Vale transporte	Material	un	0,0797500	4,50	0,35
Insumo	158	ORSE	Almoço (Participação do empregador)	Material	un	0,1018000	14,00	1,42



Insumo	11253	ORSE	Tarracha para tubos PVC de 1/2"	Material	un	0,0005500	34,80	0,01
Insumo	00012894/SINAPI	ORSE	Capa para chuva em pvc com forro de poliester, com capuz (amarela ou azul)	Material	un	0,0002000	20,11	0,00
Insumo	10596	ORSE	Protetor auricular	Material	un	0,0045000	4,81	0,02
Insumo	11254	ORSE	Tarracha para tubos PVC de 3/4"	Material	un	0,0003500	27,49	0,00
Insumo	10593	ORSE	Praio simples 30cm	Material	un	0,0000500	19,57	0,00
Insumo	00012892/SINAPI	ORSE	Luva raspa de couro, cano curto (punho *7* cm)	Material	par	0,0023000	10,87	0,02
Insumo	11256	ORSE	Tarracha para tubos PVC de 1 1/2"	Material	un	0,0002000	92,70	0,01
Insumo	10599	ORSE	Protetor solar fps 30 com 120ml	Material	un	0,0018000	18,00	0,03
Insumo	00012893/SINAPI	ORSE	Bota de seguranca com biqueira de aco e colarinho acolchoado	Material	par	0,0008000	73,93	0,05
Insumo	00012895/SINAPI	ORSE	Capacete de seguranca aba frontal com suspensao de polietileno, sem jugular (classe b)	Material	un	0,0006000	13,50	0,00
Insumo	11257	ORSE	Tarracha para tubos PVC de 1 1/4"	Material	un	0,0002000	32,30	0,00
Insumo	11255	ORSE	Tarracha para tubos PVC de 1"	Material	un	0,0003000	49,00	0,01
Insumo	941	ORSE	Fardamento com mangas curta	Material	un	0,0015000	193,04	0,28
Insumo	10492	ORSE	Cesta Básica	Material	un	0,0045000	205,00	0,92
Insumo	10517	ORSE	Exames admissionais/demissionais (checkup)	Serviços	cj	0,0004000	300,00	0,12
Insumo	10761	ORSE	Refeição - café da manhã ( café com leite e dois pães com manteiga)	Serviços	un	0,1018000	5,00	0,50
Insumo	9270	ORSE	Válvula solenoide p/irrigação modelo 75-DV 3/4", marca Rain Bird ou similar	Material	un	1,0000000	418,98	418,98
Insumo	981	ORSE	Fita veda rosca 18mm	Material	m	0,8000000	0,31	0,24
Insumo	00002696/SINAPI	ORSE	Encanador ou bombeiro hidraulico (horista)	Mão de Obra	h	0,5000000	20,44	10,22
Insumo	00002711/SINAPI	ORSE	Carrinho de mao, em aco, com capacidade de *45 a 65*1 / *100* kg, pneu com camara	Material	un	0,0001000	185,00	0,01
Insumo	10788	ORSE	Pá quadrada	Material	un	0,0001000	36,90	0,00
Insumo	4729	ORSE	Marreta 1 kg com cabo	Material	un	0,0000500	37,80	0,00
Insumo	4728	ORSE	Talhadeira chata 10"	Material	un	0,0001500	18,58	0,00

MO sem LS => 9,18      LS => 8,33      MO com LS => 17,51

Valor do BDI => 109,38      Valor com BDI => 549,91

5.1.5.12	Código	Banco	Descrição	Tipo	Und	Quant.	Valor Unit	Total
Composição	8982	ORSE	Caixa plastica redonda p/ 1 válvula Rain Bird, de 6", c/corpo e tampa	Fornecimento de Hidrantes, Aspersores e	un	1,0000000	156,62	156,62
Item	Código	Banco	Descrição	Tipo	Und	Quant.	Valor Unit	Total
Composição	10549	ORSE	Encargos Complementares - Servente	Provisórios	h	0,2000000	3,86	0,77
Insumo	9274	ORSE	Caixa plastica redonda p/ 1 válvula Rain Bird, de 6", c/corpo e tampa	Material	un	1,0000000	148,15	148,15
Insumo	00006111/SINAPI	ORSE	Servente de obras (horista)	Mão de Obra	h	0,2000000	14,58	2,91
Insumo	00002696/SINAPI	ORSE	Encanador ou bombeiro hidraulico (horista)	Mão de Obra	h	0,2000000	20,44	4,08
Composição	10554	ORSE	Encargos Complementares - Encanador	Provisórios	h	0,2000000	3,80	0,76

Detalhamento de Cálculo ORSE									
Item	Código	Banco	Descrição	Tipo	Und	Quant.	Valor Unit	Total	
Insumo	10517	ORSE	Exames admissionais/demissionais (checkup)	Serviços	cj	0,0001600	300,00	0,04	
Insumo	941	ORSE	Fardamento com mangas curta	Material	un	0,0006000	193,04	0,11	
Insumo	10599	ORSE	Protetor solar fps 30 com 120ml	Material	un	0,0007200	18,00	0,01	
Insumo	00012892/SINAPI	ORSE	Luva raspa de couro, cano curto (punho *7* cm)	Material	par	0,0009200	10,87	0,01	
Insumo	10492	ORSE	Cesta Básica	Material	un	0,0018000	205,00	0,36	
Insumo	10761	ORSE	Refeição - café da manhã ( café com leite e dois pães com manteiga)	Serviços	un	0,0407200	5,00	0,20	
Insumo	10596	ORSE	Protetor auricular	Material	un	0,0018000	4,81	0,00	
Insumo	00012893/SINAPI	ORSE	Bota de segurança com biqueira de aço e colarinho acolchoado	Material	par	0,0003200	73,93	0,02	
Insumo	1651	ORSE	Óculos branco proteção	Material	pr	0,0003200	6,00	0,00	
Insumo	00002711/SINAPI	ORSE	Carrinho de mao, em aço, com capacidade de *45 a 65* l / *100* kg, pneu com camara	Material	un	0,0000400	185,00	0,00	
Insumo	10788	ORSE	Pá quadrada	Material	un	0,0000400	36,90	0,00	
Insumo	00012894/SINAPI	ORSE	Capa para chuva em pvc com forro de poliester, com capuz (amarela ou azul)	Material	un	0,0000800	20,11	0,00	
Insumo	4729	ORSE	Marreta 1 kg com cabo	Material	un	0,0000200	37,80	0,00	
Insumo	4728	ORSE	Talhadeira chata 10"	Material	un	0,0000600	18,58	0,00	
Insumo	00012895/SINAPI	ORSE	Capacete de segurança aba frontal com suspensao de polietileno, sem jugular (classe b)	Material	un	0,0002400	13,50	0,00	
Insumo	2378	ORSE	Vale transporte	Material	un	0,0319000	4,50	0,14	
Insumo	10362	ORSE	Seguro de vida e acidente em grupo	Serviços	un	0,0018000	12,54	0,02	
Insumo	158	ORSE	Almoço (Participação do empregador)	Material	un	0,0407200	14,00	0,57	
Insumo	9274	ORSE	Caixa plastica redonda p/ 1 válvula Rain Bird, de 6", c/corpo e tampa	Material	un	1,0000000	148,15	148,15	
Insumo	00006111/SINAPI	ORSE	Servente de obras (horista)	Mão de Obra	h	0,2000000	14,58	2,91	
Insumo	00002696/SINAPI	ORSE	Encanador ou bombeiro hidraulico (horista)	Mão de Obra	h	0,2000000	20,44	4,08	
Insumo	10592	ORSE	Lima chata 12"	Material	un	0,0000200	38,17	0,00	
Insumo	11253	ORSE	Tarracha para tubos PVC de 1/2"	Material	un	0,0002200	34,80	0,00	
Insumo	11254	ORSE	Tarracha para tubos PVC de 3/4"	Material	un	0,0001400	27,49	0,00	
Insumo	10593	ORSE	Praio simples 30cm	Material	un	0,0000200	19,57	0,00	
Insumo	11256	ORSE	Tarracha para tubos PVC de 1 1/2"	Material	un	0,0000800	92,70	0,00	
Insumo	11257	ORSE	Tarracha para tubos PVC de 1 1/4"	Material	un	0,0000800	32,30	0,00	
Insumo	11255	ORSE	Tarracha para tubos PVC de 1"	Material	un	0,0001200	49,00	0,00	
				MO sem LS =>	3,66	LS =>	3,33	MO com LS =>	6,99
				Valor do BDI =>	38,88	Valor com BDI =>		195,50	
5.1.5.13	Código	Banco	Descrição	Tipo	Und	Quant.	Valor Unit	Total	

Composição	C4764	SEINFRA	POÇO TUBULAR C/ TUBO GEOMECÂNICO DE 6``, PROFUNDIDADE 100M, COMPLETAMENTE EXECUTADO, INCLUSIVE MARCAÇÃO (FORNECIMENTO E EXECUÇÃO)	0	UN	1,0000000	37.274,09	37.274,09
Insumo	I9069	SEINFRA	POÇO TUBULAR C/ TUBO GEOMECÂNICO DE 6``, PROFUNDIDADE 100M, COMPLETAMENTE EXECUTADO, INCLUSIVE MARCAÇÃO (FORNECIMENTO E EXECUÇÃO)	Material	UN	1,0000000	37.274,09	37.274,09

MO sem LS => 0,00      LS => 0,00      MO com LS => 0,00

Valor do BDI => 9.255,15      Valor com BDI => 46.529,24

5.1.5.14	Código	Banco	Descrição	Tipo	Und	Quant.	Valor Unit	Total
Composição	888	ORSE	Tubo aço galvanizado c/costura 1 1/2" (40mm), p/condução fluidos, classe leve, e=3,00mm, 3,48kg/m, NBR-5580	Tubos e Conexões de Ferro Galvanizado	m	1,0000000	70,99	70,99
Item	Código	Banco	Descrição	Tipo	Und	Quant.	Valor Unit	Total
Composição	10554	ORSE	Encargos Complementares - Encanador	Provisórios	h	0,4500000	3,80	1,71
Composição	10549	ORSE	Encargos Complementares - Servente	Provisórios	h	0,4500000	3,86	1,73
Insumo	00021012/SINAPI	ORSE	Tubo aco galvanizado com costura, classe leve, dn 40 mm (1 1/2"), e = 3,00 mm, *3,48* kg/m (nbr 5580)	Material	m	1,0100000	51,01	51,52
Insumo	981	ORSE	Fita veda rosca 18mm	Material	m	0,9400000	0,31	0,29
Insumo	00006111/SINAPI	ORSE	Servente de obras (horista)	Mão de Obra	h	0,4500000	14,58	6,56
Insumo	00002696/SINAPI	ORSE	Encanador ou bombeiro hidraulico (horista)	Mão de Obra	h	0,4500000	20,44	9,19

Detalhamento de Cálculo ORSE								
Item	Código	Banco	Descrição	Tipo	Und	Quant.	Valor Unit	Total
Insumo	10362	ORSE	Seguro de vida e acidente em grupo	Serviços	un	0,0040500	12,54	0,05
Insumo	1651	ORSE	Óculos branco proteção	Material	pr	0,0007200	6,00	0,00
Insumo	10592	ORSE	Lima chata 12"	Material	un	0,0000450	38,17	0,00
Insumo	2378	ORSE	Vale transporte	Material	un	0,0717750	4,50	0,32
Insumo	158	ORSE	Almoço (Participação do empregador)	Material	un	0,0916200	14,00	1,28
Insumo	11253	ORSE	Tarracha para tubos PVC de 1/2"	Material	un	0,0004950	34,80	0,01
Insumo	00012894/SINAPI	ORSE	Capa para chuva em pvc com forro de poliester, com capuz (amarela ou azul)	Material	un	0,0001800	20,11	0,00
Insumo	10596	ORSE	Protetor auricular	Material	un	0,0040500	4,81	0,01
Insumo	11254	ORSE	Tarracha para tubos PVC de 3/4"	Material	un	0,0003150	27,49	0,00
Insumo	10593	ORSE	Praio simples 30cm	Material	un	0,0000450	19,57	0,00
Insumo	00012892/SINAPI	ORSE	Luva raspa de couro, cano curto (punho *7* cm)	Material	par	0,0020700	10,87	0,02
Insumo	11256	ORSE	Tarracha para tubos PVC de 1 1/2"	Material	un	0,0001800	92,70	0,01
Insumo	10599	ORSE	Protetor solar fps 30 com 120ml	Material	un	0,0016200	18,00	0,02
Insumo	00012893/SINAPI	ORSE	Bota de seguranca com biqueira de aco e colarinho acolchoado	Material	par	0,0007200	73,93	0,05
Insumo	00012895/SINAPI	ORSE	Capacete de seguranca aba frontal com suspensao de polietileno, sem jugular (classe b)	Material	un	0,0005400	13,50	0,00
Insumo	11257	ORSE	Tarracha para tubos PVC de 1 1/4"	Material	un	0,0001800	32,30	0,00

Insumo	11255	ORSE	Tarracha para tubos PVC de 1"	Material	un	0,0002700	49,00	0,01
Insumo	941	ORSE	Fardamento com mangas curta	Material	un	0,0013500	193,04	0,26
Insumo	10492	ORSE	Cesta Básica	Material	un	0,0040500	205,00	0,83
Insumo	10517	ORSE	Exames admissionais/demissionais (checkup)	Serviços	cj	0,0003600	300,00	0,10
Insumo	10761	ORSE	Refeição - café da manhã ( café com leite e dois pães com manteiga)	Serviços	un	0,0916200	5,00	0,45
Insumo	00002711/SINAPI	ORSE	Carrinho de mao, em aco, com capacidade de *45 a 65* l / *100* kg, pneu com camara	Material	un	0,0000900	185,00	0,01
Insumo	10788	ORSE	Pá quadrada	Material	un	0,0000900	36,90	0,00
Insumo	4729	ORSE	Marreta 1 kg com cabo	Material	un	0,0000450	37,80	0,00
Insumo	4728	ORSE	Talhadeira chata 10"	Material	un	0,0001350	18,58	0,00
Insumo	00021012/SINAPI	ORSE	Tubo aco galvanizado com costura, classe leve, dn 40 mm (1 1/2"), e = 3,00 mm, *3,48* kg/m (nbr 5580)	Material	m	1,0100000	51,01	51,52
Insumo	981	ORSE	Fita veda rosca 18mm	Material	m	0,9400000	0,31	0,29
Insumo	00006111/SINAPI	ORSE	Servente de obras (horista)	Mão de Obra	h	0,4500000	14,58	6,56
Insumo	00002696/SINAPI	ORSE	Encanador ou bombeiro hidraulico (horista)	Mão de Obra	h	0,4500000	20,44	9,19

MO sem LS => 8,26      LS => 7,49      MO com LS => 15,75

Valor do BDI => 17,62      Valor com BDI => 88,61

5.1.5.15	Código	Banco	Descrição	Tipo	Und	Quant.	Valor Unit	Total
Composição	99622	SINAPI	VÁLVULA DE RETENÇÃO HORIZONTAL, DE BRONZE, ROSCÁVEL, 1 1/2" - FORNECIMENTO E INSTALAÇÃO. AF_08/2021	Válvulas e Registros para Sistemas Prediais	UN	1,0000000	354,28	354,28
Composição Auxiliar	88267	SINAPI	ENCANADOR OU BOMBEIRO HIDRÁULICO COM ENCARGOS COMPLEMENTARES	Livro SINAPI: Cálculos e Parâmetros	H	0,2633000	27,15	7,14
Composição Auxiliar	88248	SINAPI	AUXILIAR DE ENCANADOR OU BOMBEIRO HIDRÁULICO COM ENCARGOS COMPLEMENTARES	Livro SINAPI: Cálculos e Parâmetros	H	0,2633000	22,33	5,87
Insumo	00010409	SINAPI	VALVULA DE RETENCAO HORIZONTAL, DE BRONZE (PN-25), 1 1/2", 400 PSI, TAMPA DE PORCA DE UNIAO, EXTREMIDADES COM ROSCA	Material	UN	1,0000000	340,98	340,98
Insumo	00003148	SINAPI	FITA VEDA ROSCA, EM PTFE, ROLO DE 18 MM X 50 M (L X C)	Material	UN	0,0192000	15,26	0,29

MO sem LS => 5,00      LS => 4,55      MO com LS => 9,55

Valor do BDI => 87,96      Valor com BDI => 442,24

6.1.2	Código	Banco	Descrição	Tipo	Und	Quant.	Valor Unit	Total
Composição	C0588	SEINFRA	CAIAÇÃO EM DUAS DEMÃOS COM SUPERCAL	0	m²	1,0000000	5,27	5,27
Insumo	I2395	SEINFRA	PINTOR	Mão de Obra	H	0,2000000	24,16	4,83
Insumo	I2496	SEINFRA	SUPERCAL	Material	KG	0,3000000	1,47	0,44

MO sem LS => 2,53      LS => 2,30      MO com LS => 4,83

Valor do BDI => 1,30      Valor com BDI => 6,57

7.1.1	Código	Banco	Descrição	Tipo	Und	Quant.	Valor Unit	Total
Composição	72101	SINAPI	REVISAO GERAL DE TELHADOS DE TELHAS CERAMICAS	COBE - COBERTURA	m²	1,0000000	9,41	9,41

Composição Auxiliar	88316	SINAPI	SERVENTE COM ENCARGOS COMPLEMENTARES	Livro SINAPI: Cálculos e Parâmetros	H	0,3000000	22,46	6,73
Composição Auxiliar	88323	SINAPI	TELHADISTA COM ENCARGOS COMPLEMENTARES	Livro SINAPI: Cálculos e Parâmetros	H	0,1000000	26,88	2,68
				MO sem LS =>	3,42	LS =>	3,11	MO com LS => 6,53
				Valor do BDI =>	2,33	Valor com BDI =>		11,74
7.1.2	Código	Banco	Descrição	Tipo	Und	Quant.	Valor Unit	Total
Composição	12625	ORSE	Retelhamento em cobertura com telha ceramica tipo canal comum, Itabaiana ou similar.	Telhamento	m²	1,0000000	12,42	12,42
Item	Código	Banco	Descrição	Tipo	Und	Quant.	Valor Unit	Total
Composição	10551	ORSE	Encargos Complementares - Carpinteiro	Provisórios	h	0,1600000	3,81	0,60
Insumo	00006111/SINAPI	ORSE	Servente de obras (horista)	Mão de Obra	h	0,3200000	14,58	4,66
Insumo	4711	ORSE	Telha cerâmica tipo colonial, simples, não resinada, comp=50cm, 26 un/m² (Itabaiana ou similar)	Material	un	2,1000000	1,28	2,68
Composição	10549	ORSE	Encargos Complementares - Servente	Provisórios	h	0,3200000	3,86	1,23
Insumo	00001213/SINAPI	ORSE	Carpinteiro de formas para concreto (horista)	Mão de Obra	h	0,1600000	20,44	3,27
Detalhamento de Cálculo ORSE								
Item	Código	Banco	Descrição	Tipo	Und	Quant.	Valor Unit	Total
Insumo	10577	ORSE	Serrote 40cm	Material	un	0,0000160	36,00	0,00
Insumo	158	ORSE	Almoço (Participação do empregador)	Material	un	0,0488640	14,00	0,68
Insumo	2378	ORSE	Vale transporte	Material	un	0,0405760	4,50	0,18
Insumo	00012895/SINAPI	ORSE	Capacete de segurança aba frontal com suspensão de polietileno, sem jugular (classe b)	Material	un	0,0002880	13,50	0,00
Insumo	10599	ORSE	Protetor solar fps 30 com 120ml	Material	un	0,0008640	18,00	0,01
Insumo	11244	ORSE	Martelo com unha	Material	un	0,0000320	39,10	0,00
Insumo	10579	ORSE	Chave de fenda chata 30 cm	Material	un	0,0000320	26,89	0,00
Insumo	00012894/SINAPI	ORSE	Capa para chuva em pvc com forro de poliéster, com capuz (amarela ou azul)	Material	un	0,0000960	20,11	0,00
Insumo	11248	ORSE	Furadeira e Parafusadeira elétrica Bosch ou Similar profissional	Equipamento	un	0,0000160	246,00	0,00
Insumo	10517	ORSE	Exames admissionais/demissionais (checkup)	Serviços	cj	0,0001920	300,00	0,05
Insumo	1651	ORSE	Óculos branco proteção	Material	pr	0,0003680	6,00	0,00
Insumo	10761	ORSE	Refeição - café da manhã ( café com leite e dois pães com manteiga)	Serviços	un	0,0488640	5,00	0,24
Insumo	10492	ORSE	Cesta Básica	Material	un	0,0021600	205,00	0,44
Insumo	10578	ORSE	Formão grande	Material	un	0,0000320	21,30	0,00
Insumo	10362	ORSE	Seguro de vida e acidente em grupo	Serviços	un	0,0021600	12,54	0,02
Insumo	11249	ORSE	Serra circular elétrica portátil	Equipamento	un	0,0000160	979,65	0,01
Insumo	00012892/SINAPI	ORSE	Luva raspa de couro, cano curto (punho *7* cm)	Material	par	0,0011040	10,87	0,01
Insumo	00012893/SINAPI	ORSE	Bota de segurança com biqueira de aço e colarinho acolchoado	Material	par	0,0003680	73,93	0,02
Insumo	10596	ORSE	Protetor auricular	Material	un	0,0021600	4,81	0,01
Insumo	941	ORSE	Fardamento com mangas curta	Material	un	0,0007200	193,04	0,13

Insumo	00006111/SINAPI	ORSE	Servente de obras (horista)	Mão de Obra	h	0,3200000	14,58	4,66
Insumo	4711	ORSE	Telha cerâmica tipo colonial, simples, não resinada, comp=50cm, 26 un/m² (Itabaiana ou similar)	Material	un	2,1000000	1,28	2,68
Insumo	00002711/SINAPI	ORSE	Carrinho de mao, em aco, com capacidade de *45 a 65* l / *100* kg, pneu com camara	Material	un	0,0000640	185,00	0,01
Insumo	10788	ORSE	Pá quadrada	Material	un	0,0000640	36,90	0,00
Insumo	4729	ORSE	Marreta 1 kg com cabo	Material	un	0,0000320	37,80	0,00
Insumo	4728	ORSE	Talhadeira chata 10"	Material	un	0,0000960	18,58	0,00
Insumo	00001213/SINAPI	ORSE	Carpinteiro de formas para concreto (horista)	Mão de Obra	h	0,1600000	20,44	3,27

MO sem LS => 4,15      LS => 3,78      MO com LS => 7,93

Valor do BDI => 3,08      Valor com BDI => 15,50

7.1.3	Código	Banco	Descrição	Tipo	Und	Quant.	Valor Unit	Total
Composição	96116	SINAPI	FORRO EM RÉGUAS DE PVC, FRISADO, PARA AMBIENTES COMERCIAIS, INCLUSIVE ESTRUTURA BIDIRECIONAL DE FIXAÇÃO. AF_08/2023_PS	Forros	m²	1,0000000	59,75	59,75
Composição Auxiliar	88278	SINAPI	MONTADOR DE ESTRUTURAS METÁLICAS COM ENCARGOS COMPLEMENTARES	Livro SINAPI: Cálculos e Parâmetros	H	0,6000000	21,40	12,84
Insumo	00043131	SINAPI	ARAME GALVANIZADO 6 BWG, D = 5,16 MM (0,157 KG/M), OU 8 BWG, D = 4,19 MM (0,101 KG/M), OU 10 BWG, D = 3,40 MM (0,0713 KG/M)	Material	KG	0,0370000	25,08	0,92
Insumo	00040547	SINAPI	PARAFUSO ZINCADO, AUTOBROCANTE, FLANGEADO, 4,2 MM X 19 MM	Material	CENTO	0,0123000	26,51	0,32
Insumo	00039443	SINAPI	PARAFUSO DRY WALL, EM ACO ZINCADO, CABECA LENTILHA E PONTA BROCA (LB), LARGURA 4,2 MM, COMPRIMENTO 13 MM	Material	UN	2,2134000	0,23	0,50
Insumo	00039430	SINAPI	PENDURAL OU PRESILHA REGULADORA, EM ACO GALVANIZADO, COM CORPO, MOLA E REBITE, PARA PERFIL TIPO CANALETA DE ESTRUTURA EM FORROS DRYWALL	Material	UN	1,2267000	1,72	2,10
Insumo	00036238	SINAPI	FORRO DE PVC, FRISADO, BRANCO, REGUA DE 20 CM, ESPESSURA APROXIMADA DE 8 MM E COMPRIMENTO 6 M (SEM COLOCACAO)	Material	m²	1,0363000	24,43	25,31
Insumo	00039427	SINAPI	PERFIL CANALETA, FORMATO C, EM ACO ZINCADO, PARA ESTRUTURA FORRO DRYWALL, E = 0,5 MM, *46 X 18* (L X H), COMPRIMENTO 3 M	Material	M	3,5470000	4,58	16,24
Insumo	00040552	SINAPI	PARAFUSO, AUTOATARRAXANTE, CABECA CHATA, FENDA SIMPLES, EM ACO ZINCADO, 1/4" (6,35 MM) X 25 MM	Material	CENTO	0,0336000	45,45	1,52

MO sem LS => 4,94      LS => 4,49      MO com LS => 9,43

Valor do BDI => 14,83      Valor com BDI => 74,58

7.1.5.1	Código	Banco	Descrição	Tipo	Und	Quant.	Valor Unit	Total
Composição	C4070	SEINFRA	DIVISÓRIA DE GRANITO CINZA E=2cm	0	m²	1,0000000	472,38	472,38
Insumo	I2391	SEINFRA	PEDREIRO	Mão de Obra	H	2,4000000	24,16	57,98
Insumo	I0799	SEINFRA	CIMENTO BRANCO	Material	KG	0,7000000	4,18	2,92
Insumo	I1621	SEINFRA	PERFIL BATENTE DE AÇO (14/24)X44MM CHAPA 20 (DIVISÓRIA)	Material	KG	1,3000000	4,03	5,23
Insumo	I0108	SEINFRA	AREIA GROSSA	Material	m³	0,0040000	119,58	0,47
Insumo	I2543	SEINFRA	SERVENTE	Mão de Obra	H	4,8000000	18,46	88,60
Insumo	I7895	SEINFRA	DIVISÓRIA DE GRANITO CINZA E=2cm	Material	m²	1,0000000	316,05	316,05

Insumo	I0805	SEINFRA	CIMENTO PORTLAND	Material	KG	1,6000000	0,71	1,13
				MO sem LS =>	76,88	LS =>	69,70	MO com LS => 146,58
				Valor do BDI =>	117,29	Valor com BDI =>		589,67

8.2.2	Código	Banco	Descrição	Tipo	Und	Quant.	Valor Unit	Total
Composição	C1898	SEINFRA	PEÇAS DE APOIO DEFICIENTES C/TUBO INOX P/WC'S	0	M	1,0000000	195,88	195,88
Insumo	I1646	SEINFRA	PEÇAS DE APOIO DEFICIENTE C/TUBO INOX EM WC'S	Material	M	1,0000000	159,07	159,07
Insumo	I1530	SEINFRA	MONTADOR	Mão de Obra	H	1,0000000	24,16	24,16
Insumo	I2543	SEINFRA	SERVENTE	Mão de Obra	H	0,3500000	18,46	6,46
Insumo	I0805	SEINFRA	CIMENTO PORTLAND	Material	KG	0,1500000	0,71	0,10
Insumo	I0108	SEINFRA	AREIA GROSSA	Material	m³	0,0005000	119,58	0,05
Insumo	I2391	SEINFRA	PEDREIRO	Mão de Obra	H	0,2500000	24,16	6,04
				MO sem LS =>	19,22	LS =>	17,44	MO com LS => 36,66
				Valor do BDI =>	48,63	Valor com BDI =>		244,51

9.1.1	Código	Banco	Descrição	Tipo	Und	Quant.	Valor Unit	Total
Composição	94263	SINAPI	GUIA (MEIO-FIO) CONCRETO, MOLDADA IN LOCO EM TRECHO RETO COM EXTRUSORA, 13 CM BASE X 22 CM ALTURA. AF_01/2024	Guias e sarjetas	M	1,0000000	36,51	36,51
Composição Auxiliar	88631	SINAPI	ARGAMASSA TRAÇO 1:4 (EM VOLUME DE CIMENTO E AREIA MÉDIA ÚMIDA), PREPARO MANUAL. AF_08/2019	Argamassas	m³	0,0016000	716,14	1,14
Composição Auxiliar	88316	SINAPI	SERVENTE COM ENCARGOS COMPLEMENTARES	Livro SINAPI: Cálculos e Parâmetros	H	0,4078000	22,46	9,15
Composição Auxiliar	88243	SINAPI	AJUDANTE ESPECIALIZADO COM ENCARGOS COMPLEMENTARES	Livro SINAPI: Cálculos e Parâmetros	H	0,0867000	23,36	2,02
Composição Auxiliar	88309	SINAPI	PEDREIRO COM ENCARGOS COMPLEMENTARES	Livro SINAPI: Cálculos e Parâmetros	H	0,2039000	27,82	5,67
Composição Auxiliar	92960	SINAPI	MÁQUINA EXTRUSORA DE CONCRETO PARA GUIAS E SARJETAS, MOTOR A DIESEL, POTÊNCIA 14 CV - CHP DIURNO. AF_12/2015	Custos Horários Produtivo e Improdutivo dos Equipamentos	CHP	0,0144000	19,23	0,27
Composição Auxiliar	92961	SINAPI	MÁQUINA EXTRUSORA DE CONCRETO PARA GUIAS E SARJETAS, MOTOR A DIESEL, POTÊNCIA 14 CV - CHI DIURNO. AF_12/2015	Custos Horários Produtivo e Improdutivo dos Equipamentos	CHI	0,0722000	5,22	0,37
Insumo	00000370	SINAPI	AREIA MEDIA - POSTO JAZIDA/FORNECEDOR (RETIRADO NA JAZIDA, SEM TRANSPORTE)	Material	m³	0,0066000	95,00	0,62
Insumo	00034492	SINAPI	CONCRETO USINADO BOMBEAVEL, CLASSE DE RESISTENCIA C20, COM BRITA 0 E 1, SLUMP = 100 +/- 20 MM, EXCLUI SERVICO DE BOMBEAMENTO (NBR 8953)	Material	m³	0,0314000	550,00	17,27
				MO sem LS =>	6,24	LS =>	5,67	MO com LS => 11,91
				Valor do BDI =>	9,06	Valor com BDI =>		45,57

9.1.4	Código	Banco	Descrição	Tipo	Und	Quant.	Valor Unit	Total
Composição	7324	ORSE	Piso tátil direcional e/ou alerta, de concreto, colorido, p/deficientes visuais, dimensões 25x25cm, aplicado com argamassa industrializada ac-ii, rejuntado, exclusive regularização de base	Azulejos e Cerâmicas	m²	1,0000000	154,58	154,58
Item	Código	Banco	Descrição	Tipo	Und	Quant.	Valor Unit	Total
Composição	10549	ORSE	Encargos Complementares - Servente	Provisórios	h	1,2000000	3,86	4,63



Insumo	00006111/SINAPI	ORSE	Servente de obras (horista)	Mão de Obra	h	1,2000000	14,58	17,49
Insumo	00004750/SINAPI	ORSE	Pedreiro (horista)	Mão de Obra	h	0,5000000	20,44	10,22
Insumo	6897	ORSE	Piso tátil direcional e/ou alerta, de concreto, colorido, dim 25x25 cm, para deficiente visual	Material	m²	1,0500000	106,42	111,74
Composição	10550	ORSE	Encargos Complementares - Pedreiro	Provisórios	h	0,5000000	3,73	1,86
Insumo	2684	ORSE	Argamassa industrializada Votomassa AC-II, ou similar	Material	kg	4,0000000	1,69	6,76
Insumo	2540	ORSE	Rejunte colorido flexível para revestimentos cerâmicos	Material	kg	0,5200000	3,50	1,82
Detalhamento de Cálculo ORSE								
Item	Código	Banco	Descrição	Tipo	Und	Quant.	Valor Unit	Total
Insumo	10517	ORSE	Exames admissionais/demissionais (checkup)	Serviços	cj	0,0006800	300,00	0,20
Insumo	941	ORSE	Fardamento com mangas curta	Material	un	0,0025500	193,04	0,49
Insumo	10599	ORSE	Protetor solar fps 30 com 120ml	Material	un	0,0030600	18,00	0,05
Insumo	00012892/SINAPI	ORSE	Luva raspa de couro, cano curto (punho *7* cm)	Material	par	0,0039100	10,87	0,04
Insumo	10492	ORSE	Cesta Básica	Material	un	0,0076500	205,00	1,56
Insumo	10761	ORSE	Refeição - café da manhã ( café com leite e dois pães com manteiga)	Serviços	un	0,1730600	5,00	0,86
Insumo	10596	ORSE	Protetor auricular	Material	un	0,0076500	4,81	0,03
Insumo	00012893/SINAPI	ORSE	Bota de segurança com biqueira de aço e colarinho acolchoado	Material	par	0,0013600	73,93	0,10
Insumo	1651	ORSE	Óculos branco proteção	Material	pr	0,0013600	6,00	0,00
Insumo	00002711/SINAPI	ORSE	Carrinho de mão, em aço, com capacidade de *45 a 65* l / *100* kg, pneu com câmara	Material	un	0,0002400	185,00	0,04
Insumo	10788	ORSE	Pá quadrada	Material	un	0,0002400	36,90	0,00
Insumo	00012894/SINAPI	ORSE	Capa para chuva em pvc com forro de poliéster, com capuz (amarela ou azul)	Material	un	0,0003400	20,11	0,00
Insumo	4729	ORSE	Marreta 1 kg com cabo	Material	un	0,0001200	37,80	0,00
Insumo	4728	ORSE	Talhadeira chata 10"	Material	un	0,0003600	18,58	0,00
Insumo	00012895/SINAPI	ORSE	Capacete de segurança aba frontal com suspensão de polietileno, sem jugular (classe b)	Material	un	0,0010200	13,50	0,01
Insumo	2378	ORSE	Vale transporte	Material	un	0,1456200	4,50	0,65
Insumo	10362	ORSE	Seguro de vida e acidente em grupo	Serviços	un	0,0076500	12,54	0,09
Insumo	158	ORSE	Almoço (Participação do empregador)	Material	un	0,1730600	14,00	2,42
Insumo	00006111/SINAPI	ORSE	Servente de obras (horista)	Mão de Obra	h	1,2000000	14,58	17,49
Insumo	00004750/SINAPI	ORSE	Pedreiro (horista)	Mão de Obra	h	0,5000000	20,44	10,22
Insumo	6897	ORSE	Piso tátil direcional e/ou alerta, de concreto, colorido, dim 25x25 cm, para deficiente visual	Material	m²	1,0500000	106,42	111,74
Insumo	11245	ORSE	Desempoladeira de madeira 12x22	Material	un	0,0003500	11,60	0,00
Insumo	11246	ORSE	Escala métrica de bambú	Material	Un	0,0003500	10,22	0,00
Insumo	10282	ORSE	Regua de alumínio c/ 2,00m (para pedreiro)	Material	un	0,0001000	44,00	0,00
Insumo	11243	ORSE	Martelo sem unha	Material	un	0,0000500	28,00	0,00

Insumo	4174	ORSE	Desempenadeira de aço lisa, cabo madeira, ref:143, Atlas ou similar	Material	un	0,0002500	12,90	0,00
Insumo	11264	ORSE	Marreta de 1/2 kg com cabo	Material	un	0,0001000	13,52	0,00
Insumo	11265	ORSE	Martelo de borracha com cabo	Material	un	0,0002000	18,75	0,00
Insumo	11247	ORSE	Serra mármore	Material	un	0,0000500	319,90	0,01
Insumo	10789	ORSE	Nível de bolha de madeira	Material	un	0,0001000	15,40	0,00
Insumo	4722	ORSE	Colher de pedreiro	Material	un	0,0002000	18,80	0,00
Insumo	10790	ORSE	Prumo de face	Material	un	0,0000500	25,95	0,00
Insumo	2684	ORSE	Argamassa industrializada Votomassa AC-II, ou similar	Material	kg	4,0000000	1,69	6,76
Insumo	2540	ORSE	Rejunte colorido flexível para revestimentos cerâmicos	Material	kg	0,5200000	3,50	1,82

MO sem LS => 14,53      LS => 13,18      MO com LS => 27,71

Valor do BDI => 38,38      Valor com BDI => 192,96

9.2.1	Código	Banco	Descrição	Tipo	Und	Quant.	Valor Unit	Total
Composição	99857	SINAPI	CORRIMÃO SIMPLES FIXADO EM PAREDE, DIÂMETRO EXTERNO = 1 1/2", EM ALUMÍNIO. AF_10/2025_PS	Guarda-Corpo, Corrimão e Grade para Esquadrias	M	1,0000000	62,35	62,35
Composição Auxiliar	88251	SINAPI	AUXILIAR DE SERRALHEIRO COM ENCARGOS COMPLEMENTARES	Livro SINAPI: Cálculos e Parâmetros	H	0,4552000	22,84	10,39
Composição Auxiliar	88315	SINAPI	SERRALHEIRO COM ENCARGOS COMPLEMENTARES	Livro SINAPI: Cálculos e Parâmetros	H	0,6407000	27,63	17,70
Insumo	00011033	SINAPI	SUPORTE PARA CALHA DE 150 MM EM ACO GALVANIZADO	Material	UN	1,0909000	9,89	10,78
Insumo	00005104	SINAPI	REBITE DE REPUXO EM ALUMINIO VAZADO, DIAMETRO 3,2 X 8 MM DE COMPRIMENTO (1KG = 1025 UNIDADES)	Material	KG	0,0027000	70,37	0,18
Insumo	00034360	SINAPI	PERFIL DE ALUMINIO ANODIZADO	Material	KG	0,4893000	43,16	21,11
Insumo	00007568	SINAPI	BUCHA DE NYLON SEM ABA S10, COM PARAFUSO DE 6,10 X 65 MM EM ACO ZINCADO COM ROSCA SOBERBA, CABECA CHATA E FENDA PHILLIPS	Material	UN	3,6000000	0,61	2,19

MO sem LS => 10,58      LS => 9,61      MO com LS => 20,19

Valor do BDI => 15,48      Valor com BDI => 77,83

9.3.1	Código	Banco	Descrição	Tipo	Und	Quant.	Valor Unit	Total
Composição	91929	SINAPI	CABO DE COBRE FLEXÍVEL ISOLADO, 4 MM², ANTI-CHAMA 0,6/1,0 KV, PARA CIRCUITOS TERMINAIS - FORNECIMENTO E INSTALAÇÃO. AF_03/2023	Instalações Elétricas - Eletrodutos Embutidos, Cabos, Caixas, Tomadas e	M	1,0000000	8,16	8,16
Composição Auxiliar	88264	SINAPI	ELETRICISTA COM ENCARGOS COMPLEMENTARES	Livro SINAPI: Cálculos e Parâmetros	H	0,0390000	28,42	1,10
Composição Auxiliar	88247	SINAPI	AUXILIAR DE ELETRICISTA COM ENCARGOS COMPLEMENTARES	Livro SINAPI: Cálculos e Parâmetros	H	0,0390000	23,51	0,91
Insumo	00001021	SINAPI	CABO DE COBRE, FLEXIVEL, CLASSE 4 OU 5, ISOLACAO EM PVC/A, ANTICHAMA BWF-B, COBERTURA PVC-ST1, ANTICHAMA BWF-B, 1 CONDUTOR, 0,6/1 KV, SECAO NOMINAL 4 MM2	Material	M	1,2434000	4,93	6,12
Insumo	00021127	SINAPI	FITA ISOLANTE ADESIVA ANTICHAMA, USO ATE 750 V, EM ROLO DE 19 MM X 5 M	Material	UN	0,0094000	3,66	0,03

MO sem LS => 0,75      LS => 0,68      MO com LS => 1,43

Valor do BDI => 2,02      Valor com BDI => 10,18

9.3.2	Código	Banco	Descrição	Tipo	Und	Quant.	Valor Unit	Total
-------	--------	-------	-----------	------	-----	--------	------------	-------

Composição	91931	SINAPI	CABO DE COBRE FLEXÍVEL ISOLADO, 6 MM², ANTI-CHAMA 0,6/1,0 KV, PARA CIRCUITOS TERMINAIS - FORNECIMENTO E INSTALAÇÃO. AF_03/2023	Instalações Elétricas - Eletrodutos Embutidos, Cabos, Caixas, Tomadas e Parâmetros Livro SINAPI: Cálculos e Parâmetros	M	1,0000000	11,58	11,58
Composição Auxiliar	88264	SINAPI	ELETRICISTA COM ENCARGOS COMPLEMENTARES		H	0,0510000	28,42	1,44
Composição Auxiliar	88247	SINAPI	AUXILIAR DE ELETRICISTA COM ENCARGOS COMPLEMENTARES	Livro SINAPI: Cálculos e Parâmetros	H	0,0510000	23,51	1,19
Insumo	00021127	SINAPI	FITA ISOLANTE ADESIVA ANTICHAMA, USO ATE 750 V, EM ROLO DE 19 MM X 5 M	Material	UN	0,0094000	3,66	0,03
Insumo	00000994	SINAPI	CABO DE COBRE, FLEXIVEL, CLASSE 4 OU 5, ISOLACAO EM PVC/A, ANTICHAMA BWF-B, COBERTURA PVC-ST1, ANTICHAMA BWF-B, 1 CONDUTOR, 0,6/1 KV, SECAO NOMINAL 6 MM2	Material	M	1,2434000	7,18	8,92

MO sem LS => 0,98      LS => 0,89      MO com LS => 1,87

Valor do BDI => 2,87      Valor com BDI => 14,45

10.1.1	Código	Banco	Descrição	Tipo	Und	Quant.	Valor Unit	Total
Composição	105973	SINAPI	ESTRUTURA DE ESTAIAMENTO PARA POSTES DE CONCRETO CRUZETA A POSTE N3 - FORNECIMENTO E INSTALAÇÃO. AF_04/2025	Postes de Concreto e Metálicos	UN	1,0000000	390,17	390,17
Composição Auxiliar	88247	SINAPI	AUXILIAR DE ELETRICISTA COM ENCARGOS COMPLEMENTARES	Livro SINAPI: Cálculos e Parâmetros	H	0,2274389	23,51	5,34
Composição Auxiliar	88264	SINAPI	ELETRICISTA COM ENCARGOS COMPLEMENTARES	Livro SINAPI: Cálculos e Parâmetros	H	1,0234752	28,42	29,08
Insumo	00045366	SINAPI	ALCA PREFORMADA DE SERVICO, EM ACO GALVANIZADO, PARA ESTAIS OU CABOS DE ACO DE 9,5 MM	Material	UN	4,0000000	35,00	140,00
Insumo	00000421	SINAPI	PORCA OLHAL M 16, EM ACO GALVANIZADO, DIAMETRO = 16 MM	Material	UN	3,0000000	21,12	63,36
Insumo	00045359	SINAPI	CINTA PARA POSTE CIRCULAR, EM ACO CARBONO GALVANIZADO, DIAMETRO 180 MM	Material	UN	1,0000000	75,00	75,00
Insumo	00007581	SINAPI	SAPATILHA EM ACO GALVANIZADO PARA CABOS COM DIAMETRO NOMINAL ATE 5/8"	Material	UN	3,0000000	4,74	14,22
Insumo	00044214	SINAPI	CONECTOR CUNHA TIPO I CINZA OU TIPO II VERDE (16/25/35 MM2) PARA CONEXOES ELETRICAS	Material	UN	2,0000000	28,00	56,00
Insumo	00000442	SINAPI	PARAFUSO FRANCES M16 EM ACO GALVANIZADO, COMPRIMENTO = 45 MM, DIAMETRO = 16 MM, CABECA ABAULADA	Material	UN	1,0000000	7,17	7,17

MO sem LS => 13,14      LS => 11,93      MO com LS => 25,07

Valor do BDI => 96,87      Valor com BDI => 487,04

10.1.2	Código	Banco	Descrição	Tipo	Und	Quant.	Valor Unit	Total
Composição	C2051	SEINFRA	CONJUNTO DE 4 (QUATRO) REFLETORES, MONTADO EM CRUZETA DE CONCRETO, COM LÂMPADAS EM LED 1.000W - COMPLETA - FORNECIMENTO E INSTALAÇÃO - MODIFICADO	INEL	UN	1,0000000	6.752,65	6.752,65
Insumo	I0042	SEINFRA	AJUDANTE DE ELETRICISTA	Mão de Obra	H	2,5000000	19,10	47,75
Insumo	I0502	SEINFRA	CELULA FOTOELETRICA P/ LAMPADA 1000W, C/ SUPORTE	Material	UN	1,0000000	44,53	44,53
Insumo	I2312	SEINFRA	ELETRICISTA	Mão de Obra	H	2,5000000	24,15	60,37
Insumo	00045274	SINAPI	LUMINARIA LED REFLETOR RETANGULAR BIVOLT, LUZ BRANCA, 1000 W	Material	UN	4,0000000	1.650,00	6.600,00

MO sem LS => 56,70      LS => 51,42      MO com LS => 108,12

Valor do BDI => 1.676,68      Valor com BDI => 8.429,33

10.1.5	Código	Banco	Descrição	Tipo	Und	Quant.	Valor Unit	Total
Composição	91933	SINAPI	CABO DE COBRE FLEXÍVEL ISOLADO, 10 MM², ANTI-CHAMA 0,6/1,0 KV, PARA CIRCUITOS TERMINAIS - FORNECIMENTO E INSTALAÇÃO. AF_03/2023	Instalações Elétricas - Eletrodutos Embutidos, Cabos, Caixas, Tomadas e Parâmetros Livro SINAPI: Cálculos e Parâmetros	M	1,0000000	18,58	18,58

Composição Auxiliar	88264	SINAPI	ELETRICISTA COM ENCARGOS COMPLEMENTARES	Livro SINAPI: Cálculos e Parâmetros	H	0,0760000	28,42	2,15
Composição Auxiliar	88247	SINAPI	AUXILIAR DE ELETRICISTA COM ENCARGOS COMPLEMENTARES	Livro SINAPI: Cálculos e Parâmetros	H	0,0760000	23,51	1,78
Insumo	00001020	SINAPI	CABO DE COBRE, FLEXIVEL, CLASSE 4 OU 5, ISOLACAO EM PVC/A, ANTICHAMA BWF-B, COBERTURA PVC-ST1, ANTICHAMA BWF-B, 1 CONDUTOR, 0,6/1 KV, SECAO NOMINAL 10 MM2	Material	M	1,2434000	11,76	14,62
Insumo	00021127	SINAPI	FITA ISOLANTE ADESIVA ANTICHAMA, USO ATE 750 V, EM ROLO DE 19 MM X 5 M	Material	UN	0,0094000	3,66	0,03

MO sem LS => 1,46      LS => 1,34      MO com LS => 2,80

Valor do BDI => 4,61      Valor com BDI => 23,19

10.1.6	Código	Banco	Descrição	Tipo	Und	Quant.	Valor Unit	Total
Composição	91935	SINAPI	CABO DE COBRE FLEXÍVEL ISOLADO, 16 MM², ANTI-CHAMA 0,6/1,0 KV, PARA CIRCUITOS TERMINAIS - FORNECIMENTO E INSTALAÇÃO. AF_03/2023	Instalações Elétricas - Eletrodutos Embutidos, Cabos, Caixas, Tomadas e	M	1,0000000	29,22	29,22
Composição Auxiliar	88264	SINAPI	ELETRICISTA COM ENCARGOS COMPLEMENTARES	Livro SINAPI: Cálculos e Parâmetros	H	0,1140000	28,42	3,23
Composição Auxiliar	88247	SINAPI	AUXILIAR DE ELETRICISTA COM ENCARGOS COMPLEMENTARES	Livro SINAPI: Cálculos e Parâmetros	H	0,1140000	23,51	2,68
Insumo	00021127	SINAPI	FITA ISOLANTE ADESIVA ANTICHAMA, USO ATE 750 V, EM ROLO DE 19 MM X 5 M	Material	UN	0,0094000	3,66	0,03
Insumo	00000995	SINAPI	CABO DE COBRE, FLEXIVEL, CLASSE 4 OU 5, ISOLACAO EM PVC/A, ANTICHAMA BWF-B, COBERTURA PVC-ST1, ANTICHAMA BWF-B, 1 CONDUTOR, 0,6/1 KV, SECAO NOMINAL 16 MM2	Material	M	1,2434000	18,73	23,28

MO sem LS => 2,20      LS => 2,00      MO com LS => 4,20

Valor do BDI => 7,25      Valor com BDI => 36,47

10.1.7	Código	Banco	Descrição	Tipo	Und	Quant.	Valor Unit	Total
Composição	92984	SINAPI	CABO DE COBRE FLEXÍVEL ISOLADO, 25 MM², ANTI-CHAMA 0,6/1,0 KV, PARA REDE ENTERRADA DE DISTRIBUIÇÃO DE ENERGIA ELÉTRICA - FORNECIMENTO E INSTALAÇÃO. AF_12/2021	Redes Enterradas de Distribuição Elétrica	M	1,0000000	32,64	32,64
Composição Auxiliar	88264	SINAPI	ELETRICISTA COM ENCARGOS COMPLEMENTARES	Livro SINAPI: Cálculos e Parâmetros	H	0,0608000	28,42	1,72
Composição Auxiliar	88247	SINAPI	AUXILIAR DE ELETRICISTA COM ENCARGOS COMPLEMENTARES	Livro SINAPI: Cálculos e Parâmetros	H	0,0608000	23,51	1,42
Insumo	00000996	SINAPI	CABO DE COBRE, FLEXIVEL, CLASSE 4 OU 5, ISOLACAO EM PVC/A, ANTICHAMA BWF-B, COBERTURA PVC-ST1, ANTICHAMA BWF-B, 1 CONDUTOR, 0,6/1 KV, SECAO NOMINAL 25 MM2	Material	M	1,0150000	29,04	29,47
Insumo	00021127	SINAPI	FITA ISOLANTE ADESIVA ANTICHAMA, USO ATE 750 V, EM ROLO DE 19 MM X 5 M	Material	UN	0,0090000	3,66	0,03

MO sem LS => 1,17      LS => 1,07      MO com LS => 2,24

Valor do BDI => 8,10      Valor com BDI => 40,74

10.1.8	Código	Banco	Descrição	Tipo	Und	Quant.	Valor Unit	Total
Composição	92986	SINAPI	CABO DE COBRE FLEXÍVEL ISOLADO, 35 MM², ANTI-CHAMA 0,6/1,0 KV, PARA REDE ENTERRADA DE DISTRIBUIÇÃO DE ENERGIA ELÉTRICA - FORNECIMENTO E INSTALAÇÃO. AF_12/2021	Redes Enterradas de Distribuição Elétrica	M	1,0000000	45,29	45,29
Composição Auxiliar	88247	SINAPI	AUXILIAR DE ELETRICISTA COM ENCARGOS COMPLEMENTARES	Livro SINAPI: Cálculos e Parâmetros	H	0,0697000	23,51	1,63
Composição Auxiliar	88264	SINAPI	ELETRICISTA COM ENCARGOS COMPLEMENTARES	Livro SINAPI: Cálculos e Parâmetros	H	0,0697000	28,42	1,98

Insumo	00021127	SINAPI	FITA ISOLANTE ADESIVA ANTICHAMA, USO ATE 750 V, EM ROLO DE 19 MM X 5 M	Material	UN	0,0090000	3,66	0,03		
Insumo	00001019	SINAPI	CABO DE COBRE, FLEXIVEL, CLASSE 4 OU 5, ISOLACAO EM PVC/A, ANTICHAMA BWF-B, COBERTURA PVC-ST1, ANTICHAMA BWF-B, 1 CONDUTOR, 0,6/1 KV, SECAO NOMINAL 35 MM2	Material	M	1,0150000	41,04	41,65		
				MO sem LS =>	1,34	LS =>	1,22	MO com LS =>	2,56	
				Valor do BDI =>	11,24	Valor com BDI =>		56,53		
10.1.9	Código	Banco	Descrição	Tipo	Und	Quant.	Valor Unit	Total		
Composição	91867	SINAPI	ELETRODUTO RÍGIDO ROSCÁVEL, PVC, DN 25 MM (3/4"), PARA CIRCUITOS TERMINAIS, INSTALADO EM LAJE - FORNECIMENTO E INSTALAÇÃO. AF_03/2023	Instalações Elétricas - Eletrodutos Embutidos, Cabos, Caixas, Tomadas e Livro SINAPI: Cálculos e Parâmetros	M	1,0000000	10,16	10,16		
Composição Auxiliar	88247	SINAPI	AUXILIAR DE ELETRICISTA COM ENCARGOS COMPLEMENTARES	Parâmetros Livro SINAPI: Cálculos e Parâmetros	H	0,0940000	23,51	2,20		
Composição Auxiliar	88264	SINAPI	ELETRICISTA COM ENCARGOS COMPLEMENTARES	Parâmetros Livro SINAPI: Cálculos e Parâmetros	H	0,0940000	28,42	2,67		
Insumo	00043132	SINAPI	ARAME RECOZIDO 16 BWG, D = 1,65 MM (0,016 KG/M) OU 18 BWG, D = 1,25 MM (0,01 KG/M)	Material	KG	0,0018000	21,59	0,03		
Insumo	00002674	SINAPI	ELETRODUTO DE PVC RIGIDO ROSCAVEL DE 3/4", SEM LUVA	Material	M	1,0170000	5,18	5,26		
				MO sem LS =>	1,81	LS =>	1,65	MO com LS =>		3,46
				Valor do BDI =>	2,52	Valor com BDI =>		12,68		
10.1.10	Código	Banco	Descrição	Tipo	Und	Quant.	Valor Unit	Total		
Composição	91868	SINAPI	ELETRODUTO RÍGIDO ROSCÁVEL, PVC, DN 32 MM (1"), PARA CIRCUITOS TERMINAIS, INSTALADO EM LAJE - FORNECIMENTO E INSTALAÇÃO. AF_03/2023	Instalações Elétricas - Eletrodutos Embutidos, Cabos, Caixas, Tomadas e Livro SINAPI: Cálculos e Parâmetros	M	1,0000000	14,17	14,17		
Composição Auxiliar	88264	SINAPI	ELETRICISTA COM ENCARGOS COMPLEMENTARES	Parâmetros Livro SINAPI: Cálculos e Parâmetros	H	0,1140000	28,42	3,23		
Composição Auxiliar	88247	SINAPI	AUXILIAR DE ELETRICISTA COM ENCARGOS COMPLEMENTARES	Parâmetros Livro SINAPI: Cálculos e Parâmetros	H	0,1140000	23,51	2,68		
Insumo	00002685	SINAPI	ELETRODUTO DE PVC RIGIDO ROSCAVEL DE 1", SEM LUVA	Material	M	1,0170000	8,09	8,22		
Insumo	00043132	SINAPI	ARAME RECOZIDO 16 BWG, D = 1,65 MM (0,016 KG/M) OU 18 BWG, D = 1,25 MM (0,01 KG/M)	Material	KG	0,0020000	21,59	0,04		
				MO sem LS =>	2,20	LS =>	2,00	MO com LS =>		4,20
				Valor do BDI =>	3,51	Valor com BDI =>		17,68		
10.1.11	Código	Banco	Descrição	Tipo	Und	Quant.	Valor Unit	Total		
Composição	93008	SINAPI	ELETRODUTO RÍGIDO ROSCÁVEL, PVC, DN 50 MM (1 1/2"), PARA REDE ENTERRADA DE DISTRIBUIÇÃO DE ENERGIA ELÉTRICA - FORNECIMENTO E INSTALAÇÃO. AF_12/2021	Redes Enterradas de Distribuição Elétrica	M	1,0000000	18,83	18,83		
Composição Auxiliar	88264	SINAPI	ELETRICISTA COM ENCARGOS COMPLEMENTARES	Livro SINAPI: Cálculos e Parâmetros	H	0,1122000	28,42	3,18		
Composição Auxiliar	88247	SINAPI	AUXILIAR DE ELETRICISTA COM ENCARGOS COMPLEMENTARES	Livro SINAPI: Cálculos e Parâmetros	H	0,1122000	23,51	2,63		
Insumo	00002680	SINAPI	ELETRODUTO DE PVC RIGIDO ROSCAVEL DE 1 1/2", SEM LUVA	Material	M	1,1000000	11,84	13,02		
				MO sem LS =>	2,16	LS =>	1,97	MO com LS =>		4,13
				Valor do BDI =>	4,67	Valor com BDI =>		23,50		
10.1.12	Código	Banco	Descrição	Tipo	Und	Quant.	Valor Unit	Total		

Composição	91879	SINAPI	LUVA PARA ELETRODUTO, PVC, ROSCÁVEL, DN 25 MM (3/4"), PARA CIRCUITOS TERMINAIS, INSTALADA EM LAJE - FORNECIMENTO E INSTALAÇÃO. AF_03/2023	Instalações Elétricas - Eletrodutos Embutidos, Cabos, Caixas, Tomadas e Livro SINAPI: Cálculos e Parâmetros	UN	1,0000000	6,73	6,73	
Composição Auxiliar	88247	SINAPI	AUXILIAR DE ELETRICISTA COM ENCARGOS COMPLEMENTARES	Livro SINAPI: Cálculos e Parâmetros	H	0,1080000	23,51	2,53	
Composição Auxiliar	88264	SINAPI	ELETRICISTA COM ENCARGOS COMPLEMENTARES	Livro SINAPI: Cálculos e Parâmetros	H	0,1080000	28,42	3,06	
Insumo	00001891	SINAPI	LUVA EM PVC RIGIDO ROSCAVEL, DE 3/4", PARA ELETRODUTO	Material	UN	1,0000000	1,14	1,14	
				MO sem LS =>	2,09	LS =>	1,90	MO com LS =>	3,99
				Valor do BDI =>	1,67	Valor com BDI =>		8,40	

10.1.13	Código	Banco	Descrição	Tipo	Und	Quant.	Valor Unit	Total	
Composição	91880	SINAPI	LUVA PARA ELETRODUTO, PVC, ROSCÁVEL, DN 32 MM (1"), PARA CIRCUITOS TERMINAIS, INSTALADA EM LAJE - FORNECIMENTO E INSTALAÇÃO. AF_03/2023	Instalações Elétricas - Eletrodutos Embutidos, Cabos, Caixas, Tomadas e Livro SINAPI: Cálculos e Parâmetros Livro SINAPI: Cálculos e Parâmetros	UN	1,0000000	8,38	8,38	
Composição Auxiliar	88247	SINAPI	AUXILIAR DE ELETRICISTA COM ENCARGOS COMPLEMENTARES		H	0,1310000	23,51	3,07	
Composição Auxiliar	88264	SINAPI	ELETRICISTA COM ENCARGOS COMPLEMENTARES		H	0,1310000	28,42	3,72	
Insumo	00001892	SINAPI	LUVA EM PVC RIGIDO ROSCAVEL, DE 1", PARA ELETRODUTO	Material	UN	1,0000000	1,59	1,59	
				MO sem LS =>	2,53	LS =>	2,30	MO com LS =>	4,83
				Valor do BDI =>	2,08	Valor com BDI =>		10,46	

10.1.14	Código	Banco	Descrição	Tipo	Und	Quant.	Valor Unit	Total	
Composição	91881	SINAPI	LUVA PARA ELETRODUTO, PVC, ROSCÁVEL, DN 40 MM (1 1/4"), PARA CIRCUITOS TERMINAIS, INSTALADA EM LAJE - FORNECIMENTO E INSTALAÇÃO. AF_03/2023	Instalações Elétricas - Eletrodutos Embutidos, Cabos, Caixas, Tomadas e Livro SINAPI: Cálculos e Parâmetros	UN	1,0000000	10,62	10,62	
Composição Auxiliar	88247	SINAPI	AUXILIAR DE ELETRICISTA COM ENCARGOS COMPLEMENTARES		H	0,1570000	23,51	3,69	
Composição Auxiliar	88264	SINAPI	ELETRICISTA COM ENCARGOS COMPLEMENTARES		H	0,1570000	28,42	4,46	
Insumo	00001902	SINAPI	LUVA EM PVC RIGIDO ROSCAVEL, DE 1 1/4", PARA ELETRODUTO	Material	UN	1,0000000	2,47	2,47	
				MO sem LS =>	3,03	LS =>	2,76	MO com LS =>	5,79
				Valor do BDI =>	2,63	Valor com BDI =>		13,25	

10.1.15	Código	Banco	Descrição	Tipo	Und	Quant.	Valor Unit	Total	
Composição	93013	SINAPI	LUVA PARA ELETRODUTO, PVC, ROSCÁVEL, DN 50 MM (1 1/2"), PARA REDE ENTERRADA DE DISTRIBUIÇÃO DE ENERGIA ELÉTRICA - FORNECIMENTO E INSTALAÇÃO. AF_12/2021	Redes Enterradas de Distribuição Elétrica	UN	1,0000000	15,04	15,04	
Composição Auxiliar	88247	SINAPI	AUXILIAR DE ELETRICISTA COM ENCARGOS COMPLEMENTARES	Livro SINAPI: Cálculos e Parâmetros	H	0,2243000	23,51	5,27	
Composição Auxiliar	88264	SINAPI	ELETRICISTA COM ENCARGOS COMPLEMENTARES	Livro SINAPI: Cálculos e Parâmetros	H	0,2243000	28,42	6,37	
Insumo	00001893	SINAPI	LUVA EM PVC RIGIDO ROSCAVEL, DE 1 1/2", PARA ELETRODUTO	Material	UN	1,0000000	3,40	3,40	
				MO sem LS =>	4,34	LS =>	3,94	MO com LS =>	8,28
				Valor do BDI =>	3,73	Valor com BDI =>		18,77	

10.1.16	Código	Banco	Descrição	Tipo	Und	Quant.	Valor Unit	Total
Composição	93654	SINAPI	DISJUNTOR MONOPOLAR TIPO DIN, CORRENTE NOMINAL DE 16A - FORNECIMENTO E INSTALAÇÃO. AF_07/2025	Instalações Elétricas - Quadros, Cabos,	UN	1,0000000	11,32	11,32

Composição Auxiliar	88247	SINAPI	AUXILIAR DE ELETRICISTA COM ENCARGOS COMPLEMENTARES	Livro SINAPI: Cálculos e Parâmetros	H	0,0354280	23,51	0,83	
Composição Auxiliar	88264	SINAPI	ELETRICISTA COM ENCARGOS COMPLEMENTARES	Livro SINAPI: Cálculos e Parâmetros	H	0,0354280	28,42	1,00	
Insumo	00001570	SINAPI	TERMINAL A COMPRESSAO EM COBRE ESTANHADO PARA CABO 2,5 MM2, 1 FURO E 1 COMPRESSAO, PARA PARAFUSO DE FIXACAO M5	Material	UN	1,0000000	1,15	1,15	
Insumo	00034653	SINAPI	DISJUNTOR TERMOMAGNETICO PARA TRILHO DIN (IEC), MONOPOLAR, 6 - 32 A	Material	UN	1,0000000	8,34	8,34	
				MO sem LS =>	0,68	LS =>	0,62	MO com LS =>	1,30
				Valor do BDI =>	2,81	Valor com BDI =>		14,13	

10.1.17	Código	Banco	Descrição	Tipo	Und	Quant.	Valor Unit	Total	
Composição	93671	SINAPI	DISJUNTOR TRIPOLAR TIPO DIN, CORRENTE NOMINAL DE 32A - FORNECIMENTO E INSTALAÇÃO. AF_07/2025	Instalações Elétricas - Quadros, Cabos, Livro SINAPI: Cálculos e Parâmetros	UN	1,00000000	77,41	77,41	
Composição Auxiliar	88247	SINAPI	AUXILIAR DE ELETRICISTA COM ENCARGOS COMPLEMENTARES	Livro SINAPI: Cálculos e Parâmetros	H	0,2603770	23,51	6,12	
Composição Auxiliar	88264	SINAPI	ELETRICISTA COM ENCARGOS COMPLEMENTARES	Livro SINAPI: Cálculos e Parâmetros	H	0,2603770	28,42	7,39	
Insumo	00001573	SINAPI	TERMINAL A COMPRESSAO EM COBRE ESTANHADO PARA CABO 6 MM2, 1 FURO E 1 COMPRESSAO, PARA PARAFUSO DE FIXACAO M6	Material	UN	3,00000000	1,78	5,34	
Insumo	00034709	SINAPI	DISJUNTOR TERMOMAGNETICO PARA TRILHO DIN (IEC), TRIPOLAR, 10 - 50 A	Material	UN	1,00000000	58,56	58,56	
				MO sem LS =>	5,04	LS =>	4,58	MO com LS =>	9,62
				Valor do BDI =>	19,22	Valor com BDI =>			96,63

10.1.18	Código	Banco	Descrição	Tipo	Und	Quant.	Valor Unit	Total
Composição	9004	ORSE	Disjuntor termomagnetico tripolar 80 A, padrão DIN (Europeu - linha branca),curva C, 5KA	Fusíveis, Disjuntores e Chaves	un	1,00000000	165,67	165,67
Item	Código	Banco	Descrição	Tipo	Und	Quant.	Valor Unit	Total
Composição	10549	ORSE	Encargos Complementares - Servente	Provisórios	h	1,00000000	3,86	3,86
Composição	10552	ORSE	Encargos Complementares - Eletricista	Provisórios	h	1,00000000	3,72	3,72
Insumo	3703	ORSE	Disjuntor tripolar 80 A, padrão DIN ( linha branca ), curva de disparo C, corrente de interrupção 5KA, ref.: Siemens 5SX1 ou similar.	Material	un	1,00000000	123,00	123,00
Insumo	00002436/SINAPI	ORSE	Eletricista (horista)	Mão de Obra	h	1,00000000	20,44	20,44
Insumo	00006111/SINAPI	ORSE	Servente de obras (horista)	Mão de Obra	h	1,00000000	14,58	14,58

Detalhamento de Cálculo ORSE								
Item	Código	Banco	Descrição	Tipo	Und	Quant.	Valor Unit	Total
Insumo	10517	ORSE	Exames admissionais/demissionais (checkup)	Serviços	cj	0,0008000	300,00	0,24
Insumo	941	ORSE	Fardamento com mangas curta	Material	un	0,0030000	193,04	0,57
Insumo	10599	ORSE	Protetor solar fps 30 com 120ml	Material	un	0,0036000	18,00	0,06
Insumo	00012892/SINAPI	ORSE	Luva raspa de couro, cano curto (punho *7* cm)	Material	par	0,0046000	10,87	0,05
Insumo	10492	ORSE	Cesta Básica	Material	un	0,0090000	205,00	1,84
Insumo	10761	ORSE	Refeição - café da manhã ( café com leite e dois pães com manteiga)	Serviços	un	0,2036000	5,00	1,01
Insumo	10596	ORSE	Protetor auricular	Material	un	0,0090000	4,81	0,04



Insumo	00012893/SINAPI	ORSE	Bota de segurança com biqueira de aço e colarinho acolchoado	Material	par	0,0015000	73,93	0,11
Insumo	1651	ORSE	Óculos branco proteção	Material	pr	0,0016000	6,00	0,00
Insumo	00002711/SINAPI	ORSE	Carrinho de mao, em aço, com capacidade de *45 a 65* l / *100* kg, pneu com camara	Material	un	0,0002000	185,00	0,03
Insumo	10788	ORSE	Pá quadrada	Material	un	0,0002000	36,90	0,00
Insumo	00012894/SINAPI	ORSE	Capa para chuva em pvc com forro de poliester, com capuz (amarela ou azul)	Material	un	0,0004000	20,11	0,00
Insumo	4729	ORSE	Marreta 1 kg com cabo	Material	un	0,0001000	37,80	0,00
Insumo	4728	ORSE	Talhadeira chata 10"	Material	un	0,0003000	18,58	0,00
Insumo	00012895/SINAPI	ORSE	Capacete de segurança aba frontal com suspensao de polietileno, sem jugular (classe b)	Material	un	0,0012000	13,50	0,01
Insumo	2378	ORSE	Vale transporte	Material	un	0,1595000	4,50	0,71
Insumo	10362	ORSE	Seguro de vida e acidente em grupo	Serviços	un	0,0090000	12,54	0,11
Insumo	158	ORSE	Almoço (Participação do empregador)	Material	un	0,2036000	14,00	2,85
Insumo	11242	ORSE	Chave inglesa 12"	Material	un	0,0001000	44,00	0,00
Insumo	11240	ORSE	Alicate com isolamento	Material	un	0,0002000	47,69	0,00
Insumo	11241	ORSE	Alicate volt-amperimetro	Material	un	0,0002000	140,00	0,02
Insumo	10579	ORSE	Chave de fenda chata 30 cm	Material	un	0,0002000	26,89	0,00
Insumo	3703	ORSE	Disjuntor tripolar 80 A, padrão DIN ( linha branca ), curva de disparo C, corrente de interrupção 5KA, ref.: Siemens 5SX1 ou similar.	Material	un	1,0000000	123,00	123,00
Insumo	00002436/SINAPI	ORSE	Eletricista (horista)	Mão de Obra	h	1,0000000	20,44	20,44
Insumo	00006111/SINAPI	ORSE	Servente de obras (horista)	Mão de Obra	h	1,0000000	14,58	14,58

MO sem LS => 18,36      LS => 16,66      MO com LS => 35,02

Valor do BDI => 41,13      Valor com BDI => 206,80

10.1.19	Código	Banco	Descrição	Tipo	Und	Quant.	Valor Unit	Total
Composição	97886	SINAPI	CAIXA ENTERRADA ELÉTRICA RETANGULAR, EM ALVENARIA COM TIJOLOS CERÂMICOS MACIÇOS, FUNDO COM BRITA, DIMENSÕES INTERNAS: 0,3X0,3X0,3 M. AF_12/2020	Caixas Enterradas	UN	1,0000000	184,83	184,83
Composição Auxiliar	100475	SINAPI	ARGAMASSA TRAÇO 1:3 (EM VOLUME DE CIMENTO E AREIA MÉDIA ÚMIDA) COM ADIÇÃO DE IMPERMEABILIZANTE, PREPARO MECÂNICO COM BETONEIRA 400 L. AF_08/2019	Argamassas	m³	0,0278000	927,57	25,78
Composição Auxiliar	88316	SINAPI	SERVENTE COM ENCARGOS COMPLEMENTARES	Livro SINAPI: Cálculos e Parâmetros	H	0,9967000	22,46	22,38
Composição Auxiliar	101619	SINAPI	PREPARO DE FUNDO DE VALA COM LARGURA MENOR QUE 1,5 M, COM CAMADA DE BRITA, LANÇAMENTO MANUAL. AF_01/2026	Escoramento e Preparo de Fundo de Valas	m³	0,0360000	455,83	16,40
Composição Auxiliar	97734	SINAPI	PEÇA RETANGULAR PRÉ-MOLDADA, VOLUME DE CONCRETO DE 10 A 30 LITROS, TAXA DE AÇO APROXIMADA DE 30KG/M³. AF_03/2024	Estruturas Pré-Fabricadas e Pré-Moldadas	m³	0,0175000	3.198,87	55,98
Composição Auxiliar	87316	SINAPI	ARGAMASSA TRAÇO 1:4 (EM VOLUME DE CIMENTO E AREIA GROSSA ÚMIDA) PARA CHAPISCO CONVENCIONAL, PREPARO MECÂNICO COM BETONEIRA 400 L. AF_08/2019	Argamassas	m³	0,0039000	593,23	2,31
Composição Auxiliar	88309	SINAPI	PEDREIRO COM ENCARGOS COMPLEMENTARES	Livro SINAPI: Cálculos e Parâmetros	H	1,2686000	27,82	35,29
Insumo	00007258	SINAPI	TIJOLO CERAMICO MACICO COMUM DE *5 X 10 X 20* CM (L X A X C)	Material	UN	38,6910000	0,69	26,69

MO sem LS => 38,19      LS => 34,64      MO com LS => 72,83

Valor do BDI =&gt; 45,89

Valor com BDI =&gt;

230,72

11.1.2.1	Código	Banco	Descrição	Tipo	Und	Quant.	Valor Unit	Total
Composição	11400	ORSE	Placa de inauguração em alumínio composto preto, 60x80cm, esp=4mm, (ACM constit. de 02 chapas sólidas de alumínio c/ núcleo central em polietileno), c/ pintura coilcoating PVDF KYNAR 500, texto gravado a laser, acab em verniz autom., mold em alumínio	Conversão InfoWOrca	un	1,0000000	2.975,24	2.975,24
Item	Código	Banco	Descrição	Tipo	Und	Quant.	Valor Unit	Total
Insumo	12338	ORSE	Placa de inauguração em alumínio composto preto, 60x80cm, esp=4mm, (ACM constit. de 02 chapas sólidas de alumínio c/ núcleo central em polietileno), c/ pintura coilcoating PVDF KYNAR 500, texto gravado a laser, acab em verniz autom., mold em alumínio	Material	un	1,0000000	2.968,06	2.968,06
Insumo	00004750/SINAPI	ORSE	Pedreiro (horista)	Mão de Obra	h	0,3000000	20,44	6,13
Composição	10550	ORSE	Encargos Complementares - Pedreiro	Provisórios	h	0,3000000	3,73	1,11
Detalhamento de Cálculo ORSE								
Item	Código	Banco	Descrição	Tipo	Und	Quant.	Valor Unit	Total
Insumo	12338	ORSE	Placa de inauguração em alumínio composto preto, 60x80cm, esp=4mm, (ACM constit. de 02 chapas sólidas de alumínio c/ núcleo central em polietileno), c/ pintura coilcoating PVDF KYNAR 500, texto gravado a laser, acab em verniz autom., mold em alumínio	Material	un	1,0000000	2.968,06	2.968,06
Insumo	00004750/SINAPI	ORSE	Pedreiro (horista)	Mão de Obra	h	0,3000000	20,44	6,13
Insumo	10362	ORSE	Seguro de vida e acidente em grupo	Serviços	un	0,0013500	12,54	0,01
Insumo	11245	ORSE	Desempoladeira de madeira 12x22	Material	un	0,0002100	11,60	0,00
Insumo	11246	ORSE	Escala métrica de bambú	Material	Un	0,0002100	10,22	0,00
Insumo	10282	ORSE	Regua de alumínio c/ 2,00m (para pedreiro)	Material	un	0,0000600	44,00	0,00
Insumo	11243	ORSE	Martelo sem unha	Material	un	0,0000300	28,00	0,00
Insumo	4174	ORSE	Desempenadeira de aço lisa, cabo madeira, ref:143, Atlas ou similar	Material	un	0,0001500	12,90	0,00
Insumo	10761	ORSE	Refeição - café da manhã ( café com leite e dois pães com manteiga)	Serviços	un	0,0305400	5,00	0,15
Insumo	00012893/SINAPI	ORSE	Bota de segurança com biqueira de aço e colarinho acolchoado	Material	par	0,0002400	73,93	0,01
Insumo	10599	ORSE	Protetor solar fps 30 com 120ml	Material	un	0,0005400	18,00	0,00
Insumo	2378	ORSE	Vale transporte	Material	un	0,0196200	4,50	0,08
Insumo	00012892/SINAPI	ORSE	Luva raspa de couro, cano curto (punho *7* cm)	Material	par	0,0006900	10,87	0,00
Insumo	10492	ORSE	Cesta Básica	Material	un	0,0013500	205,00	0,27
Insumo	11264	ORSE	Marreta de 1/2 kg com cabo	Material	un	0,0000600	13,52	0,00
Insumo	11265	ORSE	Martelo de borracha com cabo	Material	un	0,0001200	18,75	0,00
Insumo	158	ORSE	Almoço (Participação do empregador)	Material	un	0,0305400	14,00	0,42
Insumo	00012895/SINAPI	ORSE	Capacete de segurança aba frontal com suspensão de polietileno, sem jugular (classe b)	Material	un	0,0001800	13,50	0,00

Insumo	1651	ORSE	Óculos branco proteção	Material	pr	0,0002400	6,00	0,00
Insumo	10517	ORSE	Exames admissionais/demissionais (checkup)	Serviços	cj	0,0001200	300,00	0,03
Insumo	11247	ORSE	Serra mármore	Material	un	0,0000300	319,90	0,00
Insumo	10789	ORSE	Nível de bolha de madeira	Material	un	0,0000600	15,40	0,00
Insumo	4722	ORSE	Colher de pedreiro	Material	un	0,0001200	18,80	0,00
Insumo	10596	ORSE	Protetor auricular	Material	un	0,0013500	4,81	0,00
Insumo	941	ORSE	Fardamento com mangas curta	Material	un	0,0004500	193,04	0,08
Insumo	00012894/SINAPI	ORSE	Capa para chuva em pvc com forro de poliester, com capuz (amarela ou azul)	Material	un	0,0000600	20,11	0,00
Insumo	10790	ORSE	Prumo de face	Material	un	0,0000300	25,95	0,00

MO sem LS => 3,21

LS => 2,92

MO com LS => 6,13

Valor do BDI => 738,75

Valor com BDI => 3.713,99

11.1.2.2.1	Código	Banco	Descrição	Tipo	Und	Quant.	Valor Unit	Total
Composição	2450	ORSE	Limpeza geral	Limpeza	m²	1,0000000	2,59	2,59
Item	Código	Banco	Descrição	Tipo	Und	Quant.	Valor Unit	Total
Composição	10549	ORSE	Encargos Complementares - Servente	Provisórios	h	0,1000000	3,86	0,38
Insumo	00006111/SINAPI	ORSE	Servente de obras (horista)	Mão de Obra	h	0,1000000	14,58	1,45
Insumo	1997	ORSE	Sabão em pó	Material	kg	0,0050000	10,60	0,05
Insumo	2414	ORSE	Vassoura piaçava	Material	un	0,0500000	14,87	0,74

Detalhamento de Cálculo ORSE

Item	Código	Banco	Descrição	Tipo	Und	Quant.	Valor Unit	Total
Insumo	10517	ORSE	Exames admissionais/demissionais (checkup)	Serviços	cj	0,0000400	300,00	0,01
Insumo	941	ORSE	Fardamento com mangas curta	Material	un	0,0001500	193,04	0,02
Insumo	10599	ORSE	Protetor solar fps 30 com 120ml	Material	un	0,0001800	18,00	0,00
Insumo	00012892/SINAPI	ORSE	Luva raspa de couro, cano curto (punho *7* cm)	Material	par	0,0002300	10,87	0,00
Insumo	10492	ORSE	Cesta Básica	Material	un	0,0004500	205,00	0,09
Insumo	10761	ORSE	Refeição - café da manhã ( café com leite e dois pães com manteiga)	Serviços	un	0,0101800	5,00	0,05
Insumo	10596	ORSE	Protetor auricular	Material	un	0,0004500	4,81	0,00
Insumo	00012893/SINAPI	ORSE	Bota de segurança com biqueira de aco e colarinho acolchoado	Material	par	0,0000800	73,93	0,00
Insumo	1651	ORSE	Óculos branco proteção	Material	pr	0,0000800	6,00	0,00
Insumo	00002711/SINAPI	ORSE	Carrinho de mao, em aco, com capacidade de *45 a 65* l / *100* kg, pneu com camara	Material	un	0,0000200	185,00	0,00
Insumo	10788	ORSE	Pá quadrada	Material	un	0,0000200	36,90	0,00
Insumo	00012894/SINAPI	ORSE	Capa para chuva em pvc com forro de poliester, com capuz (amarela ou azul)	Material	un	0,0000200	20,11	0,00
Insumo	4729	ORSE	Marreta 1 kg com cabo	Material	un	0,0000100	37,80	0,00
Insumo	4728	ORSE	Talhadeira chata 10"	Material	un	0,0000300	18,58	0,00

Insumo	00012895/SINAPI	ORSE	Capacete de segurança aba frontal com suspensao de polietileno, sem jugular (classe b)	Material	un	0,0000600	13,50	0,00	
Insumo	2378	ORSE	Vale transporte	Material	un	0,0094100	4,50	0,04	
Insumo	10362	ORSE	Seguro de vida e acidente em grupo	Serviços	un	0,0004500	12,54	0,00	
Insumo	158	ORSE	Almoço (Participação do empregador)	Material	un	0,0101800	14,00	0,14	
Insumo	00006111/SINAPI	ORSE	Servente de obras (horista)	Mão de Obra	h	0,1000000	14,58	1,45	
Insumo	1997	ORSE	Sabão em pó	Material	kg	0,0050000	10,60	0,05	
Insumo	2414	ORSE	Vassoura piaçava	Material	un	0,0500000	14,87	0,74	
				MO sem LS =>	0,76	LS =>	0,69	MO com LS =>	1,45
				Valor do BDI =>	0,64		Valor com BDI =>		3,23

Composições Auxiliares

	Código	Banco	Descrição	Tipo	Und	Quant.	Valor Unit	Total	
Composição	88238	SINAPI	AJUDANTE DE ARMADOR COM ENCARGOS COMPLEMENTARES	Livro SINAPI: Cálculos e Parâmetros	H	1,0000000	22,84	22,84	
Composição Auxiliar	95308	SINAPI	CURSO DE CAPACITAÇÃO PARA AJUDANTE DE ARMADOR (ENCARGOS COMPLEMENTARES) - HORISTA	Livro SINAPI: Cálculos e Parâmetros	H	1,0000000	0,17	0,17	
Insumo	00037373	SINAPI	SEGURO - HORISTA (COLETADO CAIXA - ENCARGOS COMPLEMENTARES)	Encargos Complementares	H	1,0000000	0,11	0,11	
Insumo	00037371	SINAPI	TRANSPORTE - HORISTA (COLETADO CAIXA - ENCARGOS COMPLEMENTARES)	Encargos Complementares	H	1,0000000	0,48	0,48	
Insumo	00037372	SINAPI	EXAMES - HORISTA (COLETADO CAIXA - ENCARGOS COMPLEMENTARES)	Encargos Complementares	H	1,0000000	1,42	1,42	
Insumo	00006114	SINAPI	AJUDANTE DE ARMADOR (HORISTA)	Mão de Obra	H	1,0000000	15,46	15,46	
Insumo	00043489	SINAPI	EPI - FAMILIA PEDREIRO - HORISTA (ENCARGOS COMPLEMENTARES - COLETADO CAIXA)	Encargos Complementares	H	1,0000000	1,81	1,81	
Insumo	00043465	SINAPI	FERRAMENTAS - FAMILIA PEDREIRO - HORISTA (ENCARGOS COMPLEMENTARES - COLETADO CAIXA)	Encargos Complementares	H	1,0000000	0,90	0,90	
Insumo	00037370	SINAPI	ALIMENTACAO - HORISTA (COLETADO CAIXA - ENCARGOS COMPLEMENTARES)	Encargos Complementares	H	1,0000000	2,49	2,49	
				MO sem LS =>	8,19	LS =>	7,44	MO com LS =>	15,63
				Valor do BDI =>	5,67		Valor com BDI =>		28,51

	Código	Banco	Descrição	Tipo	Und	Quant.	Valor Unit	Total
Composição	88239	SINAPI	AJUDANTE DE CARPINTEIRO COM ENCARGOS COMPLEMENTARES	Livro SINAPI: Cálculos e Parâmetros	H	1,0000000	22,41	22,41
Composição Auxiliar	95309	SINAPI	CURSO DE CAPACITAÇÃO PARA AJUDANTE DE CARPINTEIRO (ENCARGOS COMPLEMENTARES) - HORISTA	Livro SINAPI: Cálculos e Parâmetros	H	1,0000000	0,22	0,22
Insumo	00006117	SINAPI	CARPINTEIRO AUXILIAR (HORISTA)	Mão de Obra	H	1,0000000	15,46	15,46
Insumo	00037372	SINAPI	EXAMES - HORISTA (COLETADO CAIXA - ENCARGOS COMPLEMENTARES)	Encargos Complementares	H	1,0000000	1,42	1,42
Insumo	00043459	SINAPI	FERRAMENTAS - FAMILIA CARPINTEIRO DE FORMAS - HORISTA (ENCARGOS COMPLEMENTARES - COLETADO CAIXA)	Encargos Complementares	H	1,0000000	0,45	0,45
Insumo	00037373	SINAPI	SEGURO - HORISTA (COLETADO CAIXA - ENCARGOS COMPLEMENTARES)	Encargos Complementares	H	1,0000000	0,11	0,11
Insumo	00037370	SINAPI	ALIMENTACAO - HORISTA (COLETADO CAIXA - ENCARGOS COMPLEMENTARES)	Encargos Complementares	H	1,0000000	2,49	2,49
Insumo	00043483	SINAPI	EPI - FAMILIA CARPINTEIRO DE FORMAS - HORISTA (ENCARGOS COMPLEMENTARES - COLETADO CAIXA)	Encargos Complementares	H	1,0000000	1,78	1,78

Insumo	00037371	SINAPI	TRANSPORTE - HORISTA (COLETADO CAIXA - ENCARGOS COMPLEMENTARES)	Encargos Complementares	H	1,0000000	0,48	0,48
				MO sem LS =>	8,22	LS =>	7,46	MO com LS => 15,68
				Valor do BDI =>	5,56	Valor com BDI =>		27,97
	Código	Banco	Descrição	Tipo	Und	Quant.	Valor Unit	Total
Composição	88243	SINAPI	AJUDANTE ESPECIALIZADO COM ENCARGOS COMPLEMENTARES	Livro SINAPI: Cálculos e Parâmetros	H	1,0000000	23,36	23,36
Composição Auxiliar	95313	SINAPI	CURSO DE CAPACITAÇÃO PARA AJUDANTE ESPECIALIZADO (ENCARGOS COMPLEMENTARES) - HORISTA	Livro SINAPI: Cálculos e Parâmetros	H	1,0000000	0,18	0,18
Insumo	00043467	SINAPI	FERRAMENTAS - FAMILIA SERVENTE - HORISTA (ENCARGOS COMPLEMENTARES - COLETADO CAIXA)	Encargos Complementares	H	1,0000000	1,00	1,00
Insumo	00037371	SINAPI	TRANSPORTE - HORISTA (COLETADO CAIXA - ENCARGOS COMPLEMENTARES)	Encargos Complementares	H	1,0000000	0,48	0,48
Insumo	00000242	SINAPI	AJUDANTE ESPECIALIZADO (HORISTA)	Mão de Obra	H	1,0000000	15,79	15,79
Insumo	00037372	SINAPI	EXAMES - HORISTA (COLETADO CAIXA - ENCARGOS COMPLEMENTARES)	Encargos Complementares	H	1,0000000	1,42	1,42
Insumo	00037370	SINAPI	ALIMENTACAO - HORISTA (COLETADO CAIXA - ENCARGOS COMPLEMENTARES)	Encargos Complementares	H	1,0000000	2,49	2,49
Insumo	00037373	SINAPI	SEGURO - HORISTA (COLETADO CAIXA - ENCARGOS COMPLEMENTARES)	Encargos Complementares	H	1,0000000	0,11	0,11
Insumo	00043491	SINAPI	EPI - FAMILIA SERVENTE - HORISTA (ENCARGOS COMPLEMENTARES - COLETADO CAIXA)	Encargos Complementares	H	1,0000000	1,89	1,89
				MO sem LS =>	8,37	LS =>	7,60	MO com LS => 15,97
				Valor do BDI =>	5,80	Valor com BDI =>		29,16
	Código	Banco	Descrição	Tipo	Und	Quant.	Valor Unit	Total
Composição	87292	SINAPI	ARGAMASSA TRAÇO 1:2:8 (EM VOLUME DE CIMENTO, CAL E AREIA MÉDIA ÚMIDA) PARA EMBOÇO/MASSA ÚNICA/ASSENTAMENTO DE ALVENARIA DE VEDAÇÃO, PREPARO MECÂNICO COM BETONEIRA 400 L. AF_08/2019	Argamassas	m³	1,0000000	668,37	668,37
Composição Auxiliar	88831	SINAPI	BETONEIRA CAPACIDADE NOMINAL DE 400 L, CAPACIDADE DE MISTURA 280 L, MOTOR ELÉTRICO TRIFÁSICO POTÊNCIA DE 2 CV, SEM CARREGADOR - CHI DIURNO. AF_05/2023	Custos Horários Produtivo e Improdutivo dos Equipamentos	CHI	3,4500000	0,54	1,86
Composição Auxiliar	88830	SINAPI	BETONEIRA CAPACIDADE NOMINAL DE 400 L, CAPACIDADE DE MISTURA 280 L, MOTOR ELÉTRICO TRIFÁSICO POTÊNCIA DE 2 CV, SEM CARREGADOR - CHP DIURNO. AF_05/2023	Custos Horários Produtivo e Improdutivo dos Equipamentos	CHP	1,0500000	2,39	2,50
Composição Auxiliar	88377	SINAPI	OPERADOR DE BETONEIRA ESTACIONÁRIA/MISTURADOR COM ENCARGOS COMPLEMENTARES	Livro SINAPI: Cálculos e Parâmetros	H	4,5000000	25,77	115,96
Insumo	00000370	SINAPI	AREIA MEDIA - POSTO JAZIDA/FORNECEDOR (RETIRADO NA JAZIDA, SEM TRANSPORTE)	Material	m³	1,1600000	95,00	110,20
Insumo	00001106	SINAPI	CAL HIDRATADA CH-I PARA ARGAMASSAS	Material	KG	174,1000000	1,30	226,33
Insumo	00001379	SINAPI	CIMENTO PORTLAND COMPOSTO CP II-32	Material	KG	195,8600000	1,08	211,52
				MO sem LS =>	47,41	LS =>	42,99	MO com LS => 90,40
				Valor do BDI =>	165,95	Valor com BDI =>		834,32
	Código	Banco	Descrição	Tipo	Und	Quant.	Valor Unit	Total
Composição	87313	SINAPI	ARGAMASSA TRAÇO 1:3 (EM VOLUME DE CIMENTO E AREIA GROSSA ÚMIDA) PARA CHAPISCO CONVENCIONAL, PREPARO MECÂNICO COM BETONEIRA 400 L. AF_08/2019	Argamassas	m³	1,0000000	667,53	667,53

Composição Auxiliar	88830	SINAPI	BETONEIRA CAPACIDADE NOMINAL DE 400 L, CAPACIDADE DE MISTURA 280 L, MOTOR ELÉTRICO TRIFÁSICO POTÊNCIA DE 2 CV, SEM CARREGADOR - CHP DIURNO. AF_05/2023	Custos Horários Produtivo e Improdutivo dos Equipamentos	CHP	1,0100000	2,39	2,41
Composição Auxiliar	88831	SINAPI	BETONEIRA CAPACIDADE NOMINAL DE 400 L, CAPACIDADE DE MISTURA 280 L, MOTOR ELÉTRICO TRIFÁSICO POTÊNCIA DE 2 CV, SEM CARREGADOR - CHI DIURNO. AF_05/2023	Custos Horários Produtivo e Improdutivo dos Equipamentos	CHI	3,3100000	0,54	1,78
Composição Auxiliar	88377	SINAPI	OPERADOR DE BETONEIRA ESTACIONÁRIA/MISTURADOR COM ENCARGOS COMPLEMENTARES	Livro SINAPI: Cálculos e Parâmetros	H	4,3200000	25,77	111,32
Insumo	00000367	SINAPI	AREIA GROSSA - POSTO JAZIDA/FORNECEDOR (RETIRADO NA JAZIDA, SEM TRANSPORTE)	Material	m³	0,9500000	96,24	91,42
Insumo	00001379	SINAPI	CIMENTO PORTLAND COMPOSTO CP II-32	Material	KG	426,4900000	1,08	460,60

MO sem LS => 45,51      LS => 41,27      MO com LS => 86,78

Valor do BDI => 165,74      Valor com BDI => 833,27

	Código	Banco	Descrição	Tipo	Und	Quant.	Valor Unit	Total
Composição	100475	SINAPI	ARGAMASSA TRAÇO 1:3 (EM VOLUME DE CIMENTO E AREIA MÉDIA ÚMIDA) COM ADIÇÃO DE IMPERMEABILIZANTE, PREPARO MECÂNICO COM BETONEIRA 400 L. AF_08/2019	Argamassas	m³	1,0000000	927,57	927,57
Composição Auxiliar	88830	SINAPI	BETONEIRA CAPACIDADE NOMINAL DE 400 L, CAPACIDADE DE MISTURA 280 L, MOTOR ELÉTRICO TRIFÁSICO POTÊNCIA DE 2 CV, SEM CARREGADOR - CHP DIURNO. AF_05/2023	Custos Horários Produtivo e Improdutivo dos Equipamentos	CHP	0,8700000	2,39	2,07
Composição Auxiliar	88377	SINAPI	OPERADOR DE BETONEIRA ESTACIONÁRIA/MISTURADOR COM ENCARGOS COMPLEMENTARES	Livro SINAPI: Cálculos e Parâmetros	H	3,7500000	25,77	96,63
Composição Auxiliar	88831	SINAPI	BETONEIRA CAPACIDADE NOMINAL DE 400 L, CAPACIDADE DE MISTURA 280 L, MOTOR ELÉTRICO TRIFÁSICO POTÊNCIA DE 2 CV, SEM CARREGADOR - CHI DIURNO. AF_05/2023	Custos Horários Produtivo e Improdutivo dos Equipamentos	CHI	2,8800000	0,54	1,55
Insumo	00001379	SINAPI	CIMENTO PORTLAND COMPOSTO CP II-32	Material	KG	486,0000000	1,08	524,88
Insumo	00000123	SINAPI	ADITIVO IMPERMEABILIZANTE DE PEGA NORMAL PARA ARGAMASSAS E CONCRETOS SEM ARMACAO, LIQUIDO E ISENTOS DE CLORETOS	Material	L	19,4400000	10,28	199,84
Insumo	00000370	SINAPI	AREIA MEDIA - POSTO JAZIDA/FORNECEDOR (RETIRADO NA JAZIDA, SEM TRANSPORTE)	Material	m³	1,0800000	95,00	102,60

MO sem LS => 39,51      LS => 35,82      MO com LS => 75,33

Valor do BDI => 230,31      Valor com BDI => 1.157,88

	Código	Banco	Descrição	Tipo	Und	Quant.	Valor Unit	Total
Composição	87298	SINAPI	ARGAMASSA TRAÇO 1:3 (EM VOLUME DE CIMENTO E AREIA MÉDIA ÚMIDA) PARA CONTRAPISO, PREPARO MECÂNICO COM BETONEIRA 400 L. AF_08/2019	Argamassas	m³	1,0000000	858,33	858,33
Composição Auxiliar	88377	SINAPI	OPERADOR DE BETONEIRA ESTACIONÁRIA/MISTURADOR COM ENCARGOS COMPLEMENTARES	Livro SINAPI: Cálculos e Parâmetros	H	4,4200000	25,77	113,90
Composição Auxiliar	88831	SINAPI	BETONEIRA CAPACIDADE NOMINAL DE 400 L, CAPACIDADE DE MISTURA 280 L, MOTOR ELÉTRICO TRIFÁSICO POTÊNCIA DE 2 CV, SEM CARREGADOR - CHI DIURNO. AF_05/2023	Custos Horários Produtivo e Improdutivo dos Equipamentos	CHI	3,3900000	0,54	1,83
Composição Auxiliar	88830	SINAPI	BETONEIRA CAPACIDADE NOMINAL DE 400 L, CAPACIDADE DE MISTURA 280 L, MOTOR ELÉTRICO TRIFÁSICO POTÊNCIA DE 2 CV, SEM CARREGADOR - CHP DIURNO. AF_05/2023	Custos Horários Produtivo e Improdutivo dos Equipamentos	CHP	1,0300000	2,39	2,46
Insumo	00001379	SINAPI	CIMENTO PORTLAND COMPOSTO CP II-32	Material	KG	573,6100000	1,08	619,49
Insumo	00000370	SINAPI	AREIA MEDIA - POSTO JAZIDA/FORNECEDOR (RETIRADO NA JAZIDA, SEM TRANSPORTE)	Material	m³	1,2700000	95,00	120,65

				MO sem LS =>	46,56	LS =>	42,23	MO com LS =>	88,79
				Valor do BDI =>	213,12	Valor com BDI =>			1.071,45
	Código	Banco	Descrição	Tipo	Und	Quant.	Valor Unit	Total	
Composição	87316	SINAPI	ARGAMASSA TRAÇO 1:4 (EM VOLUME DE CIMENTO E AREIA GROSSA ÚMIDA) PARA CHAPISCO CONVENCIONAL, PREPARO MECÂNICO COM BETONEIRA 400 L. AF_08/2019	Argamassas	m³	1,0000000	593,23	593,23	
Composição Auxiliar	88377	SINAPI	OPERADOR DE BETONEIRA ESTACIONÁRIA/MISTURADOR COM ENCARGOS COMPLEMENTARES	Livro SINAPI: Cálculos e Parâmetros	H	4,6400000	25,77	119,57	
Composição Auxiliar	88831	SINAPI	BETONEIRA CAPACIDADE NOMINAL DE 400 L, CAPACIDADE DE MISTURA 280 L, MOTOR ELÉTRICO TRIFÁSICO POTÊNCIA DE 2 CV, SEM CARREGADOR - CHI DIURNO. AF_05/2023	Custos Horários Produtivo e Improdutivo dos Equipamentos	CHI	3,5600000	0,54	1,92	
Composição Auxiliar	88830	SINAPI	BETONEIRA CAPACIDADE NOMINAL DE 400 L, CAPACIDADE DE MISTURA 280 L, MOTOR ELÉTRICO TRIFÁSICO POTÊNCIA DE 2 CV, SEM CARREGADOR - CHP DIURNO. AF_05/2023	Custos Horários Produtivo e Improdutivo dos Equipamentos	CHP	1,0800000	2,39	2,58	
Insumo	00000367	SINAPI	AREIA GROSSA - POSTO JAZIDA/FORNECEDOR (RETIRADO NA JAZIDA, SEM TRANSPORTE)	Material	m³	1,0200000	96,24	98,16	
Insumo	00001379	SINAPI	CIMENTO PORTLAND COMPOSTO CP II-32	Material	KG	343,5200000	1,08	371,00	
				MO sem LS =>	48,88	LS =>	44,33	MO com LS =>	93,21
				Valor do BDI =>	147,29	Valor com BDI =>			740,52
	Código	Banco	Descrição	Tipo	Und	Quant.	Valor Unit	Total	
Composição	88631	SINAPI	ARGAMASSA TRAÇO 1:4 (EM VOLUME DE CIMENTO E AREIA MÉDIA ÚMIDA), PREPARO MANUAL. AF_08/2019	Argamassas	m³	1,0000000	716,14	716,14	
Composição Auxiliar	88316	SINAPI	SERVENTE COM ENCARGOS COMPLEMENTARES	Livro SINAPI: Cálculos e Parâmetros	H	8,2900000	22,46	186,19	
Insumo	00001379	SINAPI	CIMENTO PORTLAND COMPOSTO CP II-32	Material	KG	389,5400000	1,08	420,70	
Insumo	00000370	SINAPI	AREIA MEDIA - POSTO JAZIDA/FORNECEDOR (RETIRADO NA JAZIDA, SEM TRANSPORTE)	Material	m³	1,1500000	95,00	109,25	
				MO sem LS =>	65,52	LS =>	59,41	MO com LS =>	124,93
				Valor do BDI =>	177,81	Valor com BDI =>			893,95
	Código	Banco	Descrição	Tipo	Und	Quant.	Valor Unit	Total	
Composição	88245	SINAPI	ARMADOR COM ENCARGOS COMPLEMENTARES	Livro SINAPI: Cálculos e Parâmetros	H	1,0000000	27,63	27,63	
Composição Auxiliar	95314	SINAPI	CURSO DE CAPACITAÇÃO PARA ARMADOR (ENCARGOS COMPLEMENTARES) - HORISTA	Livro SINAPI: Cálculos e Parâmetros	H	1,0000000	0,23	0,23	
Insumo	00043465	SINAPI	FERRAMENTAS - FAMÍLIA PEDREIRO - HORISTA (ENCARGOS COMPLEMENTARES - COLETADO CAIXA)	Encargos Complementares	H	1,0000000	0,90	0,90	
Insumo	00037372	SINAPI	EXAMES - HORISTA (COLETADO CAIXA - ENCARGOS COMPLEMENTARES)	Encargos Complementares	H	1,0000000	1,42	1,42	
Insumo	00037373	SINAPI	SEGURO - HORISTA (COLETADO CAIXA - ENCARGOS COMPLEMENTARES)	Encargos Complementares	H	1,0000000	0,11	0,11	
Insumo	00000378	SINAPI	ARMADOR (HORISTA)	Mão de Obra	H	1,0000000	20,19	20,19	
Insumo	00037370	SINAPI	ALIMENTACAO - HORISTA (COLETADO CAIXA - ENCARGOS COMPLEMENTARES)	Encargos Complementares	H	1,0000000	2,49	2,49	
Insumo	00037371	SINAPI	TRANSPORTE - HORISTA (COLETADO CAIXA - ENCARGOS COMPLEMENTARES)	Encargos Complementares	H	1,0000000	0,48	0,48	
Insumo	00043489	SINAPI	EPI - FAMÍLIA PEDREIRO - HORISTA (ENCARGOS COMPLEMENTARES - COLETADO CAIXA)	Encargos Complementares	H	1,0000000	1,81	1,81	
				MO sem LS =>	10,71	LS =>	9,71	MO com LS =>	20,42



				Valor do BDI =>	6,86	Valor com BDI =>		34,49	
	Código	Banco	Descrição	Tipo	Und	Quant.	Valor Unit	Total	
Composição	96546	SINAPI	ARMAÇÃO DE BLOCO UTILIZANDO AÇO CA-50 DE 10 MM - MONTAGEM. AF_01/2024	Fundações Rasas (Blocos, Sapatas, Vigas Baldrame)	KG	1,0000000	13,23	13,23	
Composição Auxiliar	88238	SINAPI	AJUDANTE DE ARMADOR COM ENCARGOS COMPLEMENTARES	Livro SINAPI: Cálculos e Parâmetros	H	0,0440000	22,84	1,00	
Composição Auxiliar	88245	SINAPI	ARMADOR COM ENCARGOS COMPLEMENTARES	Livro SINAPI: Cálculos e Parâmetros	H	0,1160000	27,63	3,20	
Composição Auxiliar	92803	SINAPI	CORTE E DOBRA DE AÇO CA-50, DIÂMETRO DE 10,0 MM. AF_06/2022	Armação para Estruturas de Concreto Armado	KG	1,0000000	8,40	8,40	
Insumo	00039017	SINAPI	ESPACADOR / DISTANCIADOR CIRCULAR COM ENTRADA LATERAL, EM PLASTICO, PARA VERGALHAO *4,2 A 12,5* MM, COBRIMENTO 20 MM	Material	UN	0,4800000	0,22	0,10	
Insumo	00043132	SINAPI	ARAME RECOZIDO 16 BWG, D = 1,65 MM (0,016 KG/M) OU 18 BWG, D = 1,25 MM (0,01 KG/M)	Material	KG	0,0250000	21,59	0,53	
				MO sem LS =>	1,69	LS =>	1,54	MO com LS =>	3,23
				Valor do BDI =>	3,28	Valor com BDI =>		16,51	
	Código	Banco	Descrição	Tipo	Und	Quant.	Valor Unit	Total	
Composição	96544	SINAPI	ARMAÇÃO DE BLOCO UTILIZANDO AÇO CA-50 DE 6,3 MM - MONTAGEM. AF_01/2024	Fundações Rasas (Blocos, Sapatas, Vigas Baldrame)	KG	1,0000000	17,06	17,06	
Composição Auxiliar	92801	SINAPI	CORTE E DOBRA DE AÇO CA-50, DIÂMETRO DE 6,3 MM. AF_06/2022	Armação para Estruturas de Concreto Armado	KG	1,0000000	9,23	9,23	
Composição Auxiliar	88238	SINAPI	AJUDANTE DE ARMADOR COM ENCARGOS COMPLEMENTARES	Livro SINAPI: Cálculos e Parâmetros	H	0,0750000	22,84	1,71	
Composição Auxiliar	88245	SINAPI	ARMADOR COM ENCARGOS COMPLEMENTARES	Livro SINAPI: Cálculos e Parâmetros	H	0,1960000	27,63	5,41	
Insumo	00043132	SINAPI	ARAME RECOZIDO 16 BWG, D = 1,65 MM (0,016 KG/M) OU 18 BWG, D = 1,25 MM (0,01 KG/M)	Material	KG	0,0250000	21,59	0,53	
Insumo	00039017	SINAPI	ESPACADOR / DISTANCIADOR CIRCULAR COM ENTRADA LATERAL, EM PLASTICO, PARA VERGALHAO *4,2 A 12,5* MM, COBRIMENTO 20 MM	Material	UN	0,8560000	0,22	0,18	
				MO sem LS =>	3,07	LS =>	2,80	MO com LS =>	5,87
				Valor do BDI =>	4,23	Valor com BDI =>		21,29	
	Código	Banco	Descrição	Tipo	Und	Quant.	Valor Unit	Total	
Composição	96545	SINAPI	ARMAÇÃO DE BLOCO UTILIZANDO AÇO CA-50 DE 8 MM - MONTAGEM. AF_01/2024	Fundações Rasas (Blocos, Sapatas, Vigas Baldrame)	KG	1,0000000	15,22	15,22	
Composição Auxiliar	92802	SINAPI	CORTE E DOBRA DE AÇO CA-50, DIÂMETRO DE 8,0 MM. AF_06/2022	Armação para Estruturas de Concreto Armado	KG	1,0000000	9,12	9,12	
Composição Auxiliar	88238	SINAPI	AJUDANTE DE ARMADOR COM ENCARGOS COMPLEMENTARES	Livro SINAPI: Cálculos e Parâmetros	H	0,0570000	22,84	1,30	
Composição Auxiliar	88245	SINAPI	ARMADOR COM ENCARGOS COMPLEMENTARES	Livro SINAPI: Cálculos e Parâmetros	H	0,1500000	27,63	4,14	
Insumo	00043132	SINAPI	ARAME RECOZIDO 16 BWG, D = 1,65 MM (0,016 KG/M) OU 18 BWG, D = 1,25 MM (0,01 KG/M)	Material	KG	0,0250000	21,59	0,53	
Insumo	00039017	SINAPI	ESPACADOR / DISTANCIADOR CIRCULAR COM ENTRADA LATERAL, EM PLASTICO, PARA VERGALHAO *4,2 A 12,5* MM, COBRIMENTO 20 MM	Material	UN	0,6350000	0,22	0,13	
				MO sem LS =>	2,26	LS =>	2,06	MO com LS =>	4,32
				Valor do BDI =>	3,77	Valor com BDI =>		18,99	
	Código	Banco	Descrição	Tipo	Und	Quant.	Valor Unit	Total	
Composição	96543	SINAPI	ARMAÇÃO DE BLOCO UTILIZANDO AÇO CA-60 DE 5 MM - MONTAGEM. AF_01/2024	Fundações Rasas (Blocos, Sapatas, Vigas Baldrame)	KG	1,0000000	19,18	19,18	

Composição Auxiliar	88238	SINAPI	AJUDANTE DE ARMADOR COM ENCARGOS COMPLEMENTARES	Livro SINAPI: Cálculos e Parâmetros	H	0,0970000	22,84	2,21
Composição Auxiliar	88245	SINAPI	ARMADOR COM ENCARGOS COMPLEMENTARES	Livro SINAPI: Cálculos e Parâmetros	H	0,2520000	27,63	6,96
Composição Auxiliar	92800	SINAPI	CORTE E DOBRA DE AÇO CA-60, DIÂMETRO DE 5,0 MM. AF_06/2022	Armação para Estruturas de Concreto Armado	KG	1,0000000	9,23	9,23
Insumo	00043132	SINAPI	ARAME RECOZIDO 16 BWG, D = 1,65 MM (0,016 KG/M) OU 18 BWG, D = 1,25 MM (0,01 KG/M)	Material	KG	0,0250000	21,59	0,53
Insumo	00039017	SINAPI	ESPACADOR / DISTANCIADOR CIRCULAR COM ENTRADA LATERAL, EM PLASTICO, PARA VERGALHAO *4,2 A 12,5* MM, COBRIMENTO 20 MM	Material	UN	1,1430000	0,22	0,25

MO sem LS => 4,18      LS => 3,79      MO com LS => 7,97

Valor do BDI => 4,76      Valor com BDI => 23,94

	Código	Banco	Descrição	Tipo	Und	Quant.	Valor Unit	Total
Composição	104920	SINAPI	ARMAÇÃO DE BLOCO, SAPATA ISOLADA, VIGA BALDRAME E SAPATA CORRIDA UTILIZANDO AÇO CA-50 DE 12,5 MM - MONTAGEM. AF_01/2024	Fundações Rasas (Blocos, Sapatas, Vigas Baldrame)	KG	1,0000000	10,10	10,10
Composição Auxiliar	92804	SINAPI	CORTE E DOBRA DE AÇO CA-50, DIÂMETRO DE 12,5 MM. AF_06/2022	Armação para Estruturas de Concreto Armado	KG	1,0000000	7,18	7,18
Composição Auxiliar	88238	SINAPI	AJUDANTE DE ARMADOR COM ENCARGOS COMPLEMENTARES	Livro SINAPI: Cálculos e Parâmetros	H	0,0250000	22,84	0,57
Composição Auxiliar	88245	SINAPI	ARMADOR COM ENCARGOS COMPLEMENTARES	Livro SINAPI: Cálculos e Parâmetros	H	0,0640000	27,63	1,76
Insumo	00043132	SINAPI	ARAME RECOZIDO 16 BWG, D = 1,65 MM (0,016 KG/M) OU 18 BWG, D = 1,25 MM (0,01 KG/M)	Material	KG	0,0250000	21,59	0,53
Insumo	00039017	SINAPI	ESPACADOR / DISTANCIADOR CIRCULAR COM ENTRADA LATERAL, EM PLASTICO, PARA VERGALHAO *4,2 A 12,5* MM, COBRIMENTO 20 MM	Material	UN	0,3170000	0,22	0,06

MO sem LS => 0,93      LS => 0,86      MO com LS => 1,79

Valor do BDI => 2,50      Valor com BDI => 12,60

	Código	Banco	Descrição	Tipo	Und	Quant.	Valor Unit	Total
Composição	92769	SINAPI	ARMAÇÃO DE LAJE DE ESTRUTURA CONVENCIONAL DE CONCRETO ARMADO UTILIZANDO AÇO CA-50 DE 6,3 MM - MONTAGEM. AF_06/2022	Armação para Estruturas de Concreto Armado	KG	1,0000000	11,91	11,91
Composição Auxiliar	92801	SINAPI	CORTE E DOBRA DE AÇO CA-50, DIÂMETRO DE 6,3 MM. AF_06/2022	Armação para Estruturas de Concreto Armado	KG	1,0000000	9,23	9,23
Composição Auxiliar	88238	SINAPI	AJUDANTE DE ARMADOR COM ENCARGOS COMPLEMENTARES	Livro SINAPI: Cálculos e Parâmetros	H	0,0098000	22,84	0,22
Composição Auxiliar	88245	SINAPI	ARMADOR COM ENCARGOS COMPLEMENTARES	Livro SINAPI: Cálculos e Parâmetros	H	0,0597000	27,63	1,64
Insumo	00043132	SINAPI	ARAME RECOZIDO 16 BWG, D = 1,65 MM (0,016 KG/M) OU 18 BWG, D = 1,25 MM (0,01 KG/M)	Material	KG	0,0250000	21,59	0,53
Insumo	00039017	SINAPI	ESPACADOR / DISTANCIADOR CIRCULAR COM ENTRADA LATERAL, EM PLASTICO, PARA VERGALHAO *4,2 A 12,5* MM, COBRIMENTO 20 MM	Material	UN	1,3330000	0,22	0,29

MO sem LS => 1,08      LS => 0,98      MO com LS => 2,06

Valor do BDI => 2,95      Valor com BDI => 14,86

	Código	Banco	Descrição	Tipo	Und	Quant.	Valor Unit	Total
Composição	92770	SINAPI	ARMAÇÃO DE LAJE DE ESTRUTURA CONVENCIONAL DE CONCRETO ARMADO UTILIZANDO AÇO CA-50 DE 8,0 MM - MONTAGEM. AF_06/2022	Armação para Estruturas de Concreto Armado	KG	1,0000000	11,07	11,07
Composição Auxiliar	88238	SINAPI	AJUDANTE DE ARMADOR COM ENCARGOS COMPLEMENTARES	Livro SINAPI: Cálculos e Parâmetros	H	0,0066000	22,84	0,15
Composição Auxiliar	88245	SINAPI	ARMADOR COM ENCARGOS COMPLEMENTARES	Livro SINAPI: Cálculos e Parâmetros	H	0,0403000	27,63	1,11

Composição Auxiliar	92802	SINAPI	CORTE E DOBRA DE AÇO CA-50, DIÂMETRO DE 8,0 MM. AF_06/2022	Armação para Estruturas de Concreto Armado	KG	1,0000000	9,12	9,12	
Insumo	00039017	SINAPI	ESPACADOR / DISTANCIADOR CIRCULAR COM ENTRADA LATERAL, EM PLASTICO, PARA VERGALHAO *4,2 A 12,5* MM, COBRIMENTO 20 MM	Material	UN	0,7280000	0,22	0,16	
Insumo	00043132	SINAPI	ARAME RECOZIDO 16 BWG, D = 1,65 MM (0,016 KG/M) OU 18 BWG, D = 1,25 MM (0,01 KG/M)	Material	KG	0,0250000	21,59	0,53	
				MO sem LS =>	0,67	LS =>	0,62	MO com LS =>	1,29
				Valor do BDI =>	2,74	Valor com BDI =>		13,81	

	Código	Banco	Descrição	Tipo	Und	Quant.	Valor Unit	Total	
Composição	92767	SINAPI	ARMAÇÃO DE LAJE DE ESTRUTURA CONVENCIONAL DE CONCRETO ARMADO UTILIZANDO AÇO CA-60 DE 4,2 MM - MONTAGEM. AF_06/2022	Armação para Estruturas de Concreto Armado	KG	1,0000000	14,77	14,77	
Composição Auxiliar	88245	SINAPI	ARMADOR COM ENCARGOS COMPLEMENTARES	Livro SINAPI: Cálculos e Parâmetros	H	0,1055000	27,63	2,91	
Composição Auxiliar	92799	SINAPI	CORTE E DOBRA DE AÇO CA-60, DIÂMETRO DE 4,2 MM. AF_06/2022	Armação para Estruturas de Concreto Armado	KG	1,0000000	10,33	10,33	
Composição Auxiliar	88238	SINAPI	AJUDANTE DE ARMADOR COM ENCARGOS COMPLEMENTARES	Livro SINAPI: Cálculos e Parâmetros	H	0,0172000	22,84	0,39	
Insumo	00039017	SINAPI	ESPACADOR / DISTANCIADOR CIRCULAR COM ENTRADA LATERAL, EM PLASTICO, PARA VERGALHAO *4,2 A 12,5* MM, COBRIMENTO 20 MM	Material	UN	2,8160000	0,22	0,61	
Insumo	00043132	SINAPI	ARAME RECOZIDO 16 BWG, D = 1,65 MM (0,016 KG/M) OU 18 BWG, D = 1,25 MM (0,01 KG/M)	Material	KG	0,0250000	21,59	0,53	
				MO sem LS =>	2,38	LS =>	2,16	MO com LS =>	4,54
				Valor do BDI =>	3,66	Valor com BDI =>		18,43	

	Código	Banco	Descrição	Tipo	Und	Quant.	Valor Unit	Total	
Composição	92768	SINAPI	ARMAÇÃO DE LAJE DE ESTRUTURA CONVENCIONAL DE CONCRETO ARMADO UTILIZANDO AÇO CA-60 DE 5,0 MM - MONTAGEM. AF_06/2022	Armação para Estruturas de Concreto Armado	KG	1,0000000	12,83	12,83	
Composição Auxiliar	92800	SINAPI	CORTE E DOBRA DE AÇO CA-60, DIÂMETRO DE 5,0 MM. AF_06/2022	Armação para Estruturas de Concreto Armado	KG	1,0000000	9,23	9,23	
Composição Auxiliar	88245	SINAPI	ARMADOR COM ENCARGOS COMPLEMENTARES	Livro SINAPI: Cálculos e Parâmetros	H	0,0836000	27,63	2,30	
Composição Auxiliar	88238	SINAPI	AJUDANTE DE ARMADOR COM ENCARGOS COMPLEMENTARES	Livro SINAPI: Cálculos e Parâmetros	H	0,0136000	22,84	0,31	
Insumo	00039017	SINAPI	ESPACADOR / DISTANCIADOR CIRCULAR COM ENTRADA LATERAL, EM PLASTICO, PARA VERGALHAO *4,2 A 12,5* MM, COBRIMENTO 20 MM	Material	UN	2,1180000	0,22	0,46	
Insumo	00043132	SINAPI	ARAME RECOZIDO 16 BWG, D = 1,65 MM (0,016 KG/M) OU 18 BWG, D = 1,25 MM (0,01 KG/M)	Material	KG	0,0250000	21,59	0,53	
				MO sem LS =>	1,69	LS =>	1,54	MO com LS =>	3,23
				Valor do BDI =>	3,18	Valor com BDI =>		16,01	

	Código	Banco	Descrição	Tipo	Und	Quant.	Valor Unit	Total
Composição	92762	SINAPI	ARMAÇÃO DE PILAR OU VIGA DE ESTRUTURA CONVENCIONAL DE CONCRETO ARMADO UTILIZANDO AÇO CA-50 DE 10,0 MM - MONTAGEM. AF_06/2022	Armação para Estruturas de Concreto Armado	KG	1,0000000	10,26	10,26
Composição Auxiliar	88238	SINAPI	AJUDANTE DE ARMADOR COM ENCARGOS COMPLEMENTARES	Livro SINAPI: Cálculos e Parâmetros	H	0,0064000	22,84	0,14
Composição Auxiliar	88245	SINAPI	ARMADOR COM ENCARGOS COMPLEMENTARES	Livro SINAPI: Cálculos e Parâmetros	H	0,0392000	27,63	1,08
Composição Auxiliar	92803	SINAPI	CORTE E DOBRA DE AÇO CA-50, DIÂMETRO DE 10,0 MM. AF_06/2022	Armação para Estruturas de Concreto Armado	KG	1,0000000	8,40	8,40
Insumo	00043132	SINAPI	ARAME RECOZIDO 16 BWG, D = 1,65 MM (0,016 KG/M) OU 18 BWG, D = 1,25 MM (0,01 KG/M)	Material	KG	0,0250000	21,59	0,53

Insumo	00039017	SINAPI	ESPACADOR / DISTANCIADOR CIRCULAR COM ENTRADA LATERAL, EM PLASTICO, PARA VERGALHAO *4,2 A 12,5* MM, COBRIMENTO 20 MM	Material	UN	0,5430000	0,22	0,11
				MO sem LS =>	0,57	LS =>	0,52	MO com LS => 1,09
				Valor do BDI =>	2,54	Valor com BDI =>		12,80
	Código	Banco	Descrição	Tipo	Und	Quant.	Valor Unit	Total
Composição	92763	SINAPI	ARMAÇÃO DE PILAR OU VIGA DE ESTRUTURA CONVENCIONAL DE CONCRETO ARMADO UTILIZANDO AÇO CA-50 DE 12,5 MM - MONTAGEM. AF_06/2022	Armação para Estruturas de Concreto Armado	KG	1,0000000	8,59	8,59
Composição Auxiliar	88238	SINAPI	AJUDANTE DE ARMADOR COM ENCARGOS COMPLEMENTARES	Livro SINAPI: Cálculos e Parâmetros	H	0,0042000	22,84	0,09
Composição Auxiliar	88245	SINAPI	ARMADOR COM ENCARGOS COMPLEMENTARES	Livro SINAPI: Cálculos e Parâmetros	H	0,0257000	27,63	0,71
Composição Auxiliar	92804	SINAPI	CORTE E DOBRA DE AÇO CA-50, DIÂMETRO DE 12,5 MM. AF_06/2022	Armação para Estruturas de Concreto Armado	KG	1,0000000	7,18	7,18
Insumo	00039017	SINAPI	ESPACADOR / DISTANCIADOR CIRCULAR COM ENTRADA LATERAL, EM PLASTICO, PARA VERGALHAO *4,2 A 12,5* MM, COBRIMENTO 20 MM	Material	UN	0,3670000	0,22	0,08
Insumo	00043132	SINAPI	ARAME RECOZIDO 16 BWG, D = 1,65 MM (0,016 KG/M) OU 18 BWG, D = 1,25 MM (0,01 KG/M)	Material	KG	0,0250000	21,59	0,53
				MO sem LS =>	0,35	LS =>	0,33	MO com LS => 0,68
				Valor do BDI =>	2,13	Valor com BDI =>		10,72
	Código	Banco	Descrição	Tipo	Und	Quant.	Valor Unit	Total
Composição	92760	SINAPI	ARMAÇÃO DE PILAR OU VIGA DE ESTRUTURA CONVENCIONAL DE CONCRETO ARMADO UTILIZANDO AÇO CA-50 DE 6,3 MM - MONTAGEM. AF_06/2022	Armação para Estruturas de Concreto Armado	KG	1,0000000	12,44	12,44
Composição Auxiliar	88238	SINAPI	AJUDANTE DE ARMADOR COM ENCARGOS COMPLEMENTARES	Livro SINAPI: Cálculos e Parâmetros	H	0,0129000	22,84	0,29
Composição Auxiliar	88245	SINAPI	ARMADOR COM ENCARGOS COMPLEMENTARES	Livro SINAPI: Cálculos e Parâmetros	H	0,0790000	27,63	2,18
Composição Auxiliar	92801	SINAPI	CORTE E DOBRA DE AÇO CA-50, DIÂMETRO DE 6,3 MM. AF_06/2022	Armação para Estruturas de Concreto Armado	KG	1,0000000	9,23	9,23
Insumo	00039017	SINAPI	ESPACADOR / DISTANCIADOR CIRCULAR COM ENTRADA LATERAL, EM PLASTICO, PARA VERGALHAO *4,2 A 12,5* MM, COBRIMENTO 20 MM	Material	UN	0,9700000	0,22	0,21
Insumo	00043132	SINAPI	ARAME RECOZIDO 16 BWG, D = 1,65 MM (0,016 KG/M) OU 18 BWG, D = 1,25 MM (0,01 KG/M)	Material	KG	0,0250000	21,59	0,53
				MO sem LS =>	1,31	LS =>	1,20	MO com LS => 2,51
				Valor do BDI =>	3,08	Valor com BDI =>		15,52
	Código	Banco	Descrição	Tipo	Und	Quant.	Valor Unit	Total
Composição	92761	SINAPI	ARMAÇÃO DE PILAR OU VIGA DE ESTRUTURA CONVENCIONAL DE CONCRETO ARMADO UTILIZANDO AÇO CA-50 DE 8,0 MM - MONTAGEM. AF_06/2022	Armação para Estruturas de Concreto Armado	KG	1,0000000	11,57	11,57
Composição Auxiliar	92802	SINAPI	CORTE E DOBRA DE AÇO CA-50, DIÂMETRO DE 8,0 MM. AF_06/2022	Armação para Estruturas de Concreto Armado	KG	1,0000000	9,12	9,12
Composição Auxiliar	88238	SINAPI	AJUDANTE DE ARMADOR COM ENCARGOS COMPLEMENTARES	Livro SINAPI: Cálculos e Parâmetros	H	0,0092000	22,84	0,21
Composição Auxiliar	88245	SINAPI	ARMADOR COM ENCARGOS COMPLEMENTARES	Livro SINAPI: Cálculos e Parâmetros	H	0,0561000	27,63	1,55
Insumo	00039017	SINAPI	ESPACADOR / DISTANCIADOR CIRCULAR COM ENTRADA LATERAL, EM PLASTICO, PARA VERGALHAO *4,2 A 12,5* MM, COBRIMENTO 20 MM	Material	UN	0,7430000	0,22	0,16
Insumo	00043132	SINAPI	ARAME RECOZIDO 16 BWG, D = 1,65 MM (0,016 KG/M) OU 18 BWG, D = 1,25 MM (0,01 KG/M)	Material	KG	0,0250000	21,59	0,53

				MO sem LS =>	0,86	LS =>	0,79	MO com LS =>	1,65
				Valor do BDI =>	2,87			Valor com BDI =>	14,44

	Código	Banco	Descrição	Tipo	Und	Quant.	Valor Unit	Total
Composição	92759	SINAPI	ARMAÇÃO DE PILAR OU VIGA DE ESTRUTURA CONVENCIONAL DE CONCRETO ARMADO UTILIZANDO AÇO CA-60 DE 5,0 MM - MONTAGEM. AF_06/2022	Armação para Estruturas de Concreto Armado	KG	1,00000000	13,36	13,36
Composição Auxiliar	92800	SINAPI	CORTE E DOBRA DE AÇO CA-60, DIÂMETRO DE 5,0 MM. AF_06/2022	Armação para Estruturas de Concreto Armado	KG	1,00000000	9,23	9,23
Composição Auxiliar	88245	SINAPI	ARMADOR COM ENCARGOS COMPLEMENTARES	Livro SINAPI: Cálculos e Parâmetros	H	0,1069000	27,63	2,95
Composição Auxiliar	88238	SINAPI	AJUDANTE DE ARMADOR COM ENCARGOS COMPLEMENTARES	Livro SINAPI: Cálculos e Parâmetros	H	0,0175000	22,84	0,39
Insumo	00043132	SINAPI	ARAME RECOZIDO 16 BWG, D = 1,65 MM (0,016 KG/M) OU 18 BWG, D = 1,25 MM (0,01 KG/M)	Material	KG	0,0250000	21,59	0,53
Insumo	00039017	SINAPI	ESPACADOR / DISTANCIADOR CIRCULAR COM ENTRADA LATERAL, EM PLASTICO, PARA VERGALHAO *4,2 A 12,5* MM, COBRIMENTO 20 MM	Material	UN	1,1900000	0,22	0,26

				MO sem LS =>	1,97	LS =>	1,80	MO com LS =>	3,77
				Valor do BDI =>	3,31			Valor com BDI =>	16,67

	Código	Banco	Descrição	Tipo	Und	Quant.	Valor Unit	Total
Composição	88247	SINAPI	AUXILIAR DE ELETRICISTA COM ENCARGOS COMPLEMENTARES	Livro SINAPI: Cálculos e Parâmetros	H	1,00000000	23,51	23,51
Composição Auxiliar	95316	SINAPI	CURSO DE CAPACITAÇÃO PARA AUXILIAR DE ELETRICISTA (ENCARGOS COMPLEMENTARES) - HORISTA	Livro SINAPI: Cálculos e Parâmetros	H	1,00000000	0,57	0,57
Insumo	00043460	SINAPI	FERRAMENTAS - FAMILIA ELETRICISTA - HORISTA (ENCARGOS COMPLEMENTARES - COLETADO CAIXA)	Encargos Complementares	H	1,0000000	1,29	1,29
Insumo	00037373	SINAPI	SEGURO - HORISTA (COLETADO CAIXA - ENCARGOS COMPLEMENTARES)	Encargos Complementares	H	1,0000000	0,11	0,11
Insumo	00000247	SINAPI	AJUDANTE DE ELETRICISTA (HORISTA)	Mão de Obra	H	1,0000000	15,46	15,46
Insumo	00043484	SINAPI	EPI - FAMILIA ELETRICISTA - HORISTA (ENCARGOS COMPLEMENTARES - COLETADO CAIXA)	Encargos Complementares	H	1,0000000	1,69	1,69
Insumo	00037371	SINAPI	TRANSPORTE - HORISTA (COLETADO CAIXA - ENCARGOS COMPLEMENTARES)	Encargos Complementares	H	1,0000000	0,48	0,48
Insumo	00037370	SINAPI	ALIMENTACAO - HORISTA (COLETADO CAIXA - ENCARGOS COMPLEMENTARES)	Encargos Complementares	H	1,0000000	2,49	2,49
Insumo	00037372	SINAPI	EXAMES - HORISTA (COLETADO CAIXA - ENCARGOS COMPLEMENTARES)	Encargos Complementares	H	1,0000000	1,42	1,42

				MO sem LS =>	8,40	LS =>	7,63	MO com LS =>	16,03
				Valor do BDI =>	5,83			Valor com BDI =>	29,34

	Código	Banco	Descrição	Tipo	Und	Quant.	Valor Unit	Total
Composição	88248	SINAPI	AUXILIAR DE ENCANADOR OU BOMBEIRO HIDRÁULICO COM ENCARGOS COMPLEMENTARES	Livro SINAPI: Cálculos e Parâmetros	H	1,00000000	22,33	22,33
Composição Auxiliar	95317	SINAPI	CURSO DE CAPACITAÇÃO PARA AUXILIAR DE ENCANADOR OU BOMBEIRO HIDRÁULICO (ENCARGOS COMPLEMENTARES) - HORISTA	Livro SINAPI: Cálculos e Parâmetros	H	1,00000000	0,27	0,27
Insumo	00037370	SINAPI	ALIMENTACAO - HORISTA (COLETADO CAIXA - ENCARGOS COMPLEMENTARES)	Encargos Complementares	H	1,0000000	2,49	2,49
Insumo	00000246	SINAPI	AUXILIAR DE ENCANADOR OU BOMBEIRO HIDRAULICO (HORISTA)	Mão de Obra	H	1,0000000	15,46	15,46
Insumo	00037373	SINAPI	SEGURO - HORISTA (COLETADO CAIXA - ENCARGOS COMPLEMENTARES)	Encargos Complementares	H	1,0000000	0,11	0,11
Insumo	00037372	SINAPI	EXAMES - HORISTA (COLETADO CAIXA - ENCARGOS COMPLEMENTARES)	Encargos Complementares	H	1,0000000	1,42	1,42

Insumo	00043485	SINAPI	EPI - FAMILIA ENCANADOR - HORISTA (ENCARGOS COMPLEMENTARES - COLETADO CAIXA)	Encargos Complementares	H	1,0000000	1,52	1,52
Insumo	00037371	SINAPI	TRANSPORTE - HORISTA (COLETADO CAIXA - ENCARGOS COMPLEMENTARES)	Encargos Complementares	H	1,0000000	0,48	0,48
Insumo	00043461	SINAPI	FERRAMENTAS - FAMILIA ENCANADOR - HORISTA (ENCARGOS COMPLEMENTARES - COLETADO CAIXA)	Encargos Complementares	H	1,0000000	0,58	0,58
				MO sem LS =>	8,25	LS =>	7,48	MO com LS => 15,73
				Valor do BDI =>	5,54		Valor com BDI =>	27,87
	Código	Banco	Descrição	Tipo	Und	Quant.	Valor Unit	Total
Composição	88251	SINAPI	AUXILIAR DE SERRALHEIRO COM ENCARGOS COMPLEMENTARES	Livro SINAPI: Cálculos e Parâmetros	H	1,0000000	22,84	22,84
Composição Auxiliar	95320	SINAPI	CURSO DE CAPACITAÇÃO PARA AUXILIAR DE SERRALHEIRO (ENCARGOS COMPLEMENTARES) - HORISTA	Livro SINAPI: Cálculos e Parâmetros	H	1,0000000	0,17	0,17
Insumo	00043465	SINAPI	FERRAMENTAS - FAMILIA PEDREIRO - HORISTA (ENCARGOS COMPLEMENTARES - COLETADO CAIXA)	Encargos Complementares	H	1,0000000	0,90	0,90
Insumo	00000252	SINAPI	AJUDANTE DE SERRALHEIRO (HORISTA)	Mão de Obra	H	1,0000000	15,46	15,46
Insumo	00037371	SINAPI	TRANSPORTE - HORISTA (COLETADO CAIXA - ENCARGOS COMPLEMENTARES)	Encargos Complementares	H	1,0000000	0,48	0,48
Insumo	00037370	SINAPI	ALIMENTACAO - HORISTA (COLETADO CAIXA - ENCARGOS COMPLEMENTARES)	Encargos Complementares	H	1,0000000	2,49	2,49
Insumo	00037372	SINAPI	EXAMES - HORISTA (COLETADO CAIXA - ENCARGOS COMPLEMENTARES)	Encargos Complementares	H	1,0000000	1,42	1,42
Insumo	00043489	SINAPI	EPI - FAMILIA PEDREIRO - HORISTA (ENCARGOS COMPLEMENTARES - COLETADO CAIXA)	Encargos Complementares	H	1,0000000	1,81	1,81
Insumo	00037373	SINAPI	SEGURO - HORISTA (COLETADO CAIXA - ENCARGOS COMPLEMENTARES)	Encargos Complementares	H	1,0000000	0,11	0,11
				MO sem LS =>	8,19	LS =>	7,44	MO com LS => 15,63
				Valor do BDI =>	5,67		Valor com BDI =>	28,51
	Código	Banco	Descrição	Tipo	Und	Quant.	Valor Unit	Total
Composição	88831	SINAPI	BETONEIRA CAPACIDADE NOMINAL DE 400 L, CAPACIDADE DE MISTURA 280 L, MOTOR ELÉTRICO TRIFÁSICO POTÊNCIA DE 2 CV, SEM CARREGADOR - CHI DIURNO. AF_05/2023	Custos Horários Produtivo e Improdutivo dos Equipamentos	CHI	1,0000000	0,54	0,54
Composição Auxiliar	88826	SINAPI	BETONEIRA CAPACIDADE NOMINAL DE 400 L, CAPACIDADE DE MISTURA 280 L, MOTOR ELÉTRICO TRIFÁSICO POTÊNCIA DE 2 CV, SEM CARREGADOR - DEPRECIAÇÃO. AF_05/2023	Depreciação, juros, Impostos e Seguros, Manutenção e Materiais na	H	1,0000000	0,44	0,44
Composição Auxiliar	88827	SINAPI	BETONEIRA CAPACIDADE NOMINAL DE 400 L, CAPACIDADE DE MISTURA 280 L, MOTOR ELÉTRICO TRIFÁSICO POTÊNCIA DE 2 CV, SEM CARREGADOR - JUROS. AF_05/2023	Operação dos Depreciação, juros, Impostos e Seguros, Manutenção e Materiais na	H	1,0000000	0,10	0,10
				MO sem LS =>	0,00	LS =>	0,00	MO com LS => 0,00
				Valor do BDI =>	0,13		Valor com BDI =>	0,67
	Código	Banco	Descrição	Tipo	Und	Quant.	Valor Unit	Total
Composição	88830	SINAPI	BETONEIRA CAPACIDADE NOMINAL DE 400 L, CAPACIDADE DE MISTURA 280 L, MOTOR ELÉTRICO TRIFÁSICO POTÊNCIA DE 2 CV, SEM CARREGADOR - CHP DIURNO. AF_05/2023	Custos Horários Produtivo e Improdutivo dos Equipamentos	CHP	1,0000000	2,39	2,39
Composição Auxiliar	88828	SINAPI	BETONEIRA CAPACIDADE NOMINAL DE 400 L, CAPACIDADE DE MISTURA 280 L, MOTOR ELÉTRICO TRIFÁSICO POTÊNCIA DE 2 CV, SEM CARREGADOR - MANUTENÇÃO. AF_05/2023	Depreciação, juros, Impostos e Seguros, Manutenção e Materiais na	H	1,0000000	0,48	0,48
				Operação dos				

Composição Auxiliar	88827	SINAPI	BETONEIRA CAPACIDADE NOMINAL DE 400 L, CAPACIDADE DE MISTURA 280 L, MOTOR ELÉTRICO TRIFÁSICO POTÊNCIA DE 2 CV, SEM CARREGADOR - JUROS. AF_05/2023	Depreciação, Juros, Impostos e Seguros, Manutenção e Materiais na Depreciação, Juros,	H	1,0000000	0,10	0,10
Composição Auxiliar	88826	SINAPI	BETONEIRA CAPACIDADE NOMINAL DE 400 L, CAPACIDADE DE MISTURA 280 L, MOTOR ELÉTRICO TRIFÁSICO POTÊNCIA DE 2 CV, SEM CARREGADOR - DEPRECIAÇÃO. AF_05/2023	Impostos e Seguros, Manutenção e Materiais na Depreciação, Juros,	H	1,0000000	0,44	0,44
Composição Auxiliar	88829	SINAPI	BETONEIRA CAPACIDADE NOMINAL DE 400 L, CAPACIDADE DE MISTURA 280 L, MOTOR ELÉTRICO TRIFÁSICO POTÊNCIA DE 2 CV, SEM CARREGADOR - MATERIAIS NA OPERAÇÃO. AF_05/2023	Oneração dos Juros, Impostos e Seguros, Manutenção e Materiais na Oneração dos	H	1,0000000	1,37	1,37

	Código	Banco	Descrição	Tipo	Und	Quant.	Valor Unit	Total
Composição	88826	SINAPI	BETONEIRA CAPACIDADE NOMINAL DE 400 L, CAPACIDADE DE MISTURA 280 L, MOTOR ELÉTRICO TRIFÁSICO POTÊNCIA DE 2 CV, SEM CARREGADOR - DEPRECIAÇÃO. AF_05/2023	Depreciação, juros, Impostos e Seguros, Manutenção e Materiais na Operação dos	H	1,0000000	0,44	0,44
Insumo	00010535	SINAPI	BETONEIRA, CAPACIDADE NOMINAL 400 L, CAPACIDADE DE MISTURA 280 L, MOTOR ELETRICO TRIFASICO 220/380 V, POTENCIA 2 CV, SEM CARREGADOR	Equipamento para Aquisição Permanente	UN	0,0000640	6.880,24	0,44

	Código	Banco	Descrição	Tipo	Und	Quant.	Valor Unit	Total
Composição	88827	SINAPI	BETONEIRA CAPACIDADE NOMINAL DE 400 L, CAPACIDADE DE MISTURA 280 L, MOTOR ELÉTRICO TRIFÁSICO POTÊNCIA DE 2 CV, SEM CARREGADOR - JUROS. AF_05/2023	Depreciação, Juros, Impostos e Seguros, Manutenção e Materiais na	H	1,00000000	0,10	0,10
Insumo	00010535	SINAPI	BETONEIRA, CAPACIDADE NOMINAL 400 L, CAPACIDADE DE MISTURA 280 L, MOTOR ELETRICO TRIFASICO 220/380 V, POTENCIA 2 CV, SEM CARREGADOR	Equipamento para Aquisição Permanente	UN	0,0000148	6.880,24	0,10

	Código	Banco	Descrição	Tipo	Und	Quant.	Valor Unit	Total
Composição	88828	SINAPI	BETONEIRA CAPACIDADE NOMINAL DE 400 L, CAPACIDADE DE MISTURA 280 L, MOTOR ELÉTRICO TRIFÁSICO POTÊNCIA DE 2 CV, SEM CARREGADOR - MANUTENÇÃO. AF_05/2023	Depreciação, juros, Impostos e Seguros, Manutenção e Materiais na Operação dos	H	1,0000000	0,48	0,48
Insumo	00010535	SINAPI	BETONEIRA, CAPACIDADE NOMINAL 400 L, CAPACIDADE DE MISTURA 280 L, MOTOR ELETRICO TRIFASICO 220/380 V, POTENCIA 2 CV, SEM CARREGADOR	Equipamento para Aquisição Permanente	UN	0,0000700	6.880,24	0,48

	Código	Banco	Descrição	Tipo	Und	Quant.	Valor Unit	Total
Composição	88829	SINAPI	BETONEIRA CAPACIDADE NOMINAL DE 400 L, CAPACIDADE DE MISTURA 280 L, MOTOR ELÉTRICO TRIFÁSICO POTÊNCIA DE 2 CV, SEM CARREGADOR - MATERIAIS NA OPERAÇÃO. AF_05/2023	Depreciação, juros, Impostos e Seguros, Manutenção e Materiais na Operação dos	H	1,0000000	1,37	1,37
Insumo	00002705	SINAPI	ENERGIA ELETRICA ATE 2000 KWH INDUSTRIAL, SEM DEMANDA	Franquia	KWH	1,2500000	1,10	1,37



				MO sem LS =>	0,00	LS =>	0,00	MO com LS =>	0,00
				Valor do BDI =>	0,34			Valor com BDI =>	1,71
	Código	Banco	Descrição	Tipo	Und	Quant.	Valor Unit	Total	
Composição	89226	SINAPI	BETONEIRA CAPACIDADE NOMINAL DE 600 L, CAPACIDADE DE MISTURA 360 L, MOTOR ELÉTRICO TRIFÁSICO POTÊNCIA DE 4 CV, SEM CARREGADOR - CHI DIURNO. AF_05/2023	Custos Horários Produtivo e Improdutivo dos Equipamentos	CHI	1,00000000	2,20	2,20	
Composição Auxiliar	89221	SINAPI	BETONEIRA CAPACIDADE NOMINAL DE 600 L, CAPACIDADE DE MISTURA 360 L, MOTOR ELÉTRICO TRIFÁSICO POTÊNCIA DE 4 CV, SEM CARREGADOR - DEPRECIAÇÃO. AF_05/2023	Depreciação, juros, Impostos e Seguros, Manutenção e Materiais na	H	1,00000000	1,79	1,79	
Composição Auxiliar	89222	SINAPI	BETONEIRA CAPACIDADE NOMINAL DE 600 L, CAPACIDADE DE MISTURA 360 L, MOTOR ELÉTRICO TRIFÁSICO POTÊNCIA DE 4 CV, SEM CARREGADOR - JUROS. AF_05/2023	Operação dos Depreciação, juros, Impostos e Seguros, Manutenção e Materiais na	H	1,00000000	0,41	0,41	
				MO sem LS =>	0,00	LS =>	0,00	MO com LS =>	0,00
				Valor do BDI =>	0,54			Valor com BDI =>	2,74
	Código	Banco	Descrição	Tipo	Und	Quant.	Valor Unit	Total	
Composição	89225	SINAPI	BETONEIRA CAPACIDADE NOMINAL DE 600 L, CAPACIDADE DE MISTURA 360 L, MOTOR ELÉTRICO TRIFÁSICO POTÊNCIA DE 4 CV, SEM CARREGADOR - CHP DIURNO. AF_05/2023	Custos Horários Produtivo e Improdutivo dos Equipamentos	CHP	1,00000000	6,90	6,90	
Composição Auxiliar	89221	SINAPI	BETONEIRA CAPACIDADE NOMINAL DE 600 L, CAPACIDADE DE MISTURA 360 L, MOTOR ELÉTRICO TRIFÁSICO POTÊNCIA DE 4 CV, SEM CARREGADOR - DEPRECIAÇÃO. AF_05/2023	Depreciação, juros, Impostos e Seguros, Manutenção e Materiais na	H	1,00000000	1,79	1,79	
Composição Auxiliar	89222	SINAPI	BETONEIRA CAPACIDADE NOMINAL DE 600 L, CAPACIDADE DE MISTURA 360 L, MOTOR ELÉTRICO TRIFÁSICO POTÊNCIA DE 4 CV, SEM CARREGADOR - JUROS. AF_05/2023	Operação dos Depreciação, juros, Impostos e Seguros, Manutenção e Materiais na	H	1,00000000	0,41	0,41	
Composição Auxiliar	89223	SINAPI	BETONEIRA CAPACIDADE NOMINAL DE 600 L, CAPACIDADE DE MISTURA 360 L, MOTOR ELÉTRICO TRIFÁSICO POTÊNCIA DE 4 CV, SEM CARREGADOR - MANUTENÇÃO. AF_05/2023	Depreciação, juros, Impostos e Seguros, Manutenção e Materiais na	H	1,00000000	1,95	1,95	
Composição Auxiliar	89224	SINAPI	BETONEIRA CAPACIDADE NOMINAL DE 600 L, CAPACIDADE DE MISTURA 360 L, MOTOR ELÉTRICO TRIFÁSICO POTÊNCIA DE 4 CV, SEM CARREGADOR - MATERIAIS NA OPERAÇÃO. AF_05/2023	Operação dos Depreciação, juros, Impostos e Seguros, Manutenção e Materiais na	H	1,00000000	2,75	2,75	
				MO sem LS =>	0,00	LS =>	0,00	MO com LS =>	0,00
				Valor do BDI =>	1,71			Valor com BDI =>	8,61
	Código	Banco	Descrição	Tipo	Und	Quant.	Valor Unit	Total	
Composição	89221	SINAPI	BETONEIRA CAPACIDADE NOMINAL DE 600 L, CAPACIDADE DE MISTURA 360 L, MOTOR ELÉTRICO TRIFÁSICO POTÊNCIA DE 4 CV, SEM CARREGADOR - DEPRECIAÇÃO. AF_05/2023	Depreciação, juros, Impostos e Seguros, Manutenção e Materiais na	H	1,00000000	1,79	1,79	
Insumo	00036397	SINAPI	BETONEIRA, CAPACIDADE NOMINAL 600 L, CAPACIDADE DE MISTURA 360 L, MOTOR ELETRICO TRIFASICO 220/380V, POTENCIA 4CV, SEM CARREGADOR	Equipamento para Aquisição Permanente	UN	0,0000640	27.987,41	1,79	
				MO sem LS =>	0,00	LS =>	0,00	MO com LS =>	0,00
				Valor do BDI =>	0,44			Valor com BDI =>	2,23
	Código	Banco	Descrição	Tipo	Und	Quant.	Valor Unit	Total	

Composição	89222	SINAPI	BETONEIRA CAPACIDADE NOMINAL DE 600 L, CAPACIDADE DE MISTURA 360 L, MOTOR ELÉTRICO TRIFÁSICO POTÊNCIA DE 4 CV, SEM CARREGADOR - JUROS. AF_05/2023	Depreciação, Juros, Impostos e Seguros, Manutenção e Materiais na	H	1,0000000	0,41	0,41	
Insumo	00036397	SINAPI	BETONEIRA, CAPACIDADE NOMINAL 600 L, CAPACIDADE DE MISTURA 360 L, MOTOR ELETRICO TRIFASICO 220/380V, POTENCIA 4CV, SEM CARREGADOR	Equipamento para Aquisição Permanente	UN	0,0000148	27.987,41	0,41	
				MO sem LS =>	0,00	LS =>	0,00	MO com LS =>	0,00
				Valor do BDI =>	0,10		Valor com BDI =>		0,51
	Código	Banco	Descrição	Tipo	Und	Quant.	Valor Unit	Total	
Composição	89223	SINAPI	BETONEIRA CAPACIDADE NOMINAL DE 600 L, CAPACIDADE DE MISTURA 360 L, MOTOR ELÉTRICO TRIFÁSICO POTÊNCIA DE 4 CV, SEM CARREGADOR - MANUTENÇÃO. AF_05/2023	Depreciação, Juros, Impostos e Seguros, Manutenção e Materiais na	H	1,0000000	1,95	1,95	
Insumo	00036397	SINAPI	BETONEIRA, CAPACIDADE NOMINAL 600 L, CAPACIDADE DE MISTURA 360 L, MOTOR ELETRICO TRIFASICO 220/380V, POTENCIA 4CV, SEM CARREGADOR	Equipamento para Aquisição Permanente	UN	0,0000700	27.987,41	1,95	
				MO sem LS =>	0,00	LS =>	0,00	MO com LS =>	0,00
				Valor do BDI =>	0,48		Valor com BDI =>		2,43
	Código	Banco	Descrição	Tipo	Und	Quant.	Valor Unit	Total	
Composição	89224	SINAPI	BETONEIRA CAPACIDADE NOMINAL DE 600 L, CAPACIDADE DE MISTURA 360 L, MOTOR ELÉTRICO TRIFÁSICO POTÊNCIA DE 4 CV, SEM CARREGADOR - MATERIAIS NA OPERAÇÃO. AF_05/2023	Depreciação, Juros, Impostos e Seguros, Manutenção e Materiais na	H	1,0000000	2,75	2,75	
Insumo	00002705	SINAPI	ENERGIA ELETRICA ATE 2000 KWH INDUSTRIAL, SEM DEMANDA	Franquia	KWH	2,5000000	1,10	2,75	
				MO sem LS =>	0,00	LS =>	0,00	MO com LS =>	0,00
				Valor do BDI =>	0,68		Valor com BDI =>		3,43
	Código	Banco	Descrição	Tipo	Und	Quant.	Valor Unit	Total	
Composição	91387	SINAPI	CAMINHÃO BASCULANTE 10 M3, TRUCADO CABINE SIMPLES, PESO BRUTO TOTAL 23.000 KG, CARGA ÚTIL MÁXIMA 15.935 KG, DISTÂNCIA ENTRE EIXOS 4,80 M, POTÊNCIA 230 CV INCLUSIVE CAÇAMBA METÁLICA - CHI DIURNO. AF_06/2014	Custos Horários Produtivo e Improdutivo dos Equipamentos	CHI	1,0000000	71,38	71,38	
Composição Auxiliar	88281	SINAPI	MOTORISTA DE BASCULANTE COM ENCARGOS COMPLEMENTARES	Livro SINAPI: Cálculos e Parâmetros	H	1,0000000	26,74	26,74	
Composição Auxiliar	91381	SINAPI	CAMINHÃO BASCULANTE 10 M3, TRUCADO CABINE SIMPLES, PESO BRUTO TOTAL 23.000 KG, CARGA ÚTIL MÁXIMA 15.935 KG, DISTÂNCIA ENTRE EIXOS 4,80 M, POTÊNCIA 230 CV INCLUSIVE CAÇAMBA METÁLICA - JUROS. AF_06/2014	Depreciação, Juros, Impostos e Seguros, Manutenção e Materiais na	H	1,0000000	11,30	11,30	
Composição Auxiliar	91382	SINAPI	CAMINHÃO BASCULANTE 10 M3, TRUCADO CABINE SIMPLES, PESO BRUTO TOTAL 23.000 KG, CARGA ÚTIL MÁXIMA 15.935 KG, DISTÂNCIA ENTRE EIXOS 4,80 M, POTÊNCIA 230 CV INCLUSIVE CAÇAMBA METÁLICA - IMPOSTOS E SEGUROS. AF_06/2014	Equipamentos, Juros, Impostos e Seguros, Manutenção e Materiais na	H	1,0000000	4,56	4,56	
Composição Auxiliar	91380	SINAPI	CAMINHÃO BASCULANTE 10 M3, TRUCADO CABINE SIMPLES, PESO BRUTO TOTAL 23.000 KG, CARGA ÚTIL MÁXIMA 15.935 KG, DISTÂNCIA ENTRE EIXOS 4,80 M, POTÊNCIA 230 CV INCLUSIVE CAÇAMBA METÁLICA - DEPRECIAÇÃO. AF_06/2014	Equipamentos, Juros, Impostos e Seguros, Manutenção e Materiais na	H	1,0000000	28,78	28,78	
				MO sem LS =>	11,04	LS =>	10,02	MO com LS =>	21,06

				Valor do BDI =>	17,72	Valor com BDI =>		89,10
	Código	Banco	Descrição	Tipo	Und	Quant.	Valor Unit	Total
Composição	91386	SINAPI	CAMINHÃO BASCULANTE 10 M3, TRUCADO CABINE SIMPLES, PESO BRUTO TOTAL 23.000 KG, CARGA ÚTIL MÁXIMA 15.935 KG, DISTÂNCIA ENTRE EIXOS 4,80 M, POTÊNCIA 230 CV INCLUSIVE CAÇAMBA METÁLICA - CHP DIURNO. AF_06/2014	Custos Horários Produtivo e Improdutivo dos Equipamentos	CHP	1,00000000	267,26	267,26
Composição Auxiliar	91382	SINAPI	CAMINHÃO BASCULANTE 10 M3, TRUCADO CABINE SIMPLES, PESO BRUTO TOTAL 23.000 KG, CARGA ÚTIL MÁXIMA 15.935 KG, DISTÂNCIA ENTRE EIXOS 4,80 M, POTÊNCIA 230 CV INCLUSIVE CAÇAMBA METÁLICA - IMPOSTOS E SEGUROS. AF_06/2014	Depreciação, juros, Impostos e Seguros, Manutenção e Materiais na Operação dos Equipamentos	H	1,00000000	4,56	4,56
Composição Auxiliar	91384	SINAPI	CAMINHÃO BASCULANTE 10 M3, TRUCADO CABINE SIMPLES, PESO BRUTO TOTAL 23.000 KG, CARGA ÚTIL MÁXIMA 15.935 KG, DISTÂNCIA ENTRE EIXOS 4,80 M, POTÊNCIA 230 CV INCLUSIVE CAÇAMBA METÁLICA - MATERIAIS NA OPERAÇÃO. AF_06/2014	Depreciação, juros, Impostos e Seguros, Manutenção e Materiais na Operação dos Equipamentos	H	1,00000000	143,38	143,38
Composição Auxiliar	91383	SINAPI	CAMINHÃO BASCULANTE 10 M3, TRUCADO CABINE SIMPLES, PESO BRUTO TOTAL 23.000 KG, CARGA ÚTIL MÁXIMA 15.935 KG, DISTÂNCIA ENTRE EIXOS 4,80 M, POTÊNCIA 230 CV INCLUSIVE CAÇAMBA METÁLICA - MANUTENÇÃO. AF_06/2014	Depreciação, juros, Impostos e Seguros, Manutenção e Materiais na Operação dos Equipamentos	H	1,00000000	52,50	52,50
Composição Auxiliar	88281	SINAPI	MOTORISTA DE BASCULANTE COM ENCARGOS COMPLEMENTARES	Livro SINAPI: Cálculos e Parâmetros	H	1,00000000	26,74	26,74
Composição Auxiliar	91381	SINAPI	CAMINHÃO BASCULANTE 10 M3, TRUCADO CABINE SIMPLES, PESO BRUTO TOTAL 23.000 KG, CARGA ÚTIL MÁXIMA 15.935 KG, DISTÂNCIA ENTRE EIXOS 4,80 M, POTÊNCIA 230 CV INCLUSIVE CAÇAMBA METÁLICA - JUROS. AF_06/2014	Depreciação, juros, Impostos e Seguros, Manutenção e Materiais na Operação dos Equipamentos	H	1,00000000	11,30	11,30
Composição Auxiliar	91380	SINAPI	CAMINHÃO BASCULANTE 10 M3, TRUCADO CABINE SIMPLES, PESO BRUTO TOTAL 23.000 KG, CARGA ÚTIL MÁXIMA 15.935 KG, DISTÂNCIA ENTRE EIXOS 4,80 M, POTÊNCIA 230 CV INCLUSIVE CAÇAMBA METÁLICA - DEPRECIAÇÃO. AF_06/2014	Depreciação, juros, Impostos e Seguros, Manutenção e Materiais na Operação dos Equipamentos	H	1,00000000	28,78	28,78

MO sem LS => 11,04      LS => 10,02      MO com LS => 21,06

Valor do BDI => 66,36      Valor com BDI => 333,62

	Código	Banco	Descrição	Tipo	Und	Quant.	Valor Unit	Total
Composição	91380	SINAPI	CAMINHÃO BASCULANTE 10 M3, TRUCADO CABINE SIMPLES, PESO BRUTO TOTAL 23.000 KG, CARGA ÚTIL MÁXIMA 15.935 KG, DISTÂNCIA ENTRE EIXOS 4,80 M, POTÊNCIA 230 CV INCLUSIVE CAÇAMBA METÁLICA - DEPRECIAÇÃO. AF_06/2014	Depreciação, juros, Impostos e Seguros, Manutenção e Materiais na Operação dos Equipamentos	H	1,00000000	28,78	28,78
Insumo	00037734	SINAPI	CACAMBA METALICA BASCULANTE COM CAPACIDADE DE 10 M3 (INCLUI MONTAGEM, NAO INCLUI CAMINHAO)	Equipamento para Aquisição Permanente	UN	0,0000603	54.700,17	3,29
Insumo	00037758	SINAPI	CAMINHAO TRUCADO, PESO BRUTO TOTAL 23000 KG, CARGA UTIL MAXIMA 15285 KG, DISTANCIA ENTRE EIXOS 4,80 M, POTENCIA 326 CV (INCLUI CABINE E CHASSI, NAO INCLUI CARROCERIA)	Equipamento para Aquisição Permanente	UN	0,0000342	745.573,13	25,49

MO sem LS => 0,00      LS => 0,00      MO com LS => 0,00

Valor do BDI => 7,14      Valor com BDI => 35,92

	Código	Banco	Descrição	Tipo	Und	Quant.	Valor Unit	Total
Composição	91382	SINAPI	CAMINHÃO BASCULANTE 10 M3, TRUCADO CABINE SIMPLES, PESO BRUTO TOTAL 23.000 KG, CARGA ÚTIL MÁXIMA 15.935 KG, DISTÂNCIA ENTRE EIXOS 4,80 M, POTÊNCIA 230 CV INCLUSIVE CAÇAMBA METÁLICA - IMPOSTOS E SEGUROS. AF_06/2014	Depreciação, juros, Impostos e Seguros, Manutenção e Materiais na Operação dos Equipamentos	H	1,00000000	4,56	4,56

Insumo	00037734	SINAPI	CACAMBA METALICA BASCULANTE COM CAPACIDADE DE 10 M3 (INCLUI MONTAGEM, NAO INCLUI CAMINHAO)	Equipamento para Aquisição Permanente	UN	0,0000059	54.700,17	0,32	
Insumo	00037758	SINAPI	CAMINHAO TRUCADO, PESO BRUTO TOTAL 23000 KG, CARGA UTIL MAXIMA 15285 KG, DISTANCIA ENTRE EIXOS 4,80 M, POTENCIA 326 CV (INCLUI CABINE E CHASSI, NAO INCLUI CARROCERIA)	Equipamento para Aquisição Permanente	UN	0,0000057	745.573,13	4,24	
				MO sem LS =>	0,00	LS =>	0,00	MO com LS =>	0,00
				Valor do BDI =>	1,13		Valor com BDI =>		5,69
	Código	Banco	Descrição	Tipo	Und	Quant.	Valor Unit	Total	
Composição	91381	SINAPI	CAMINHÃO BASCULANTE 10 M3, TRUCADO CABINE SIMPLES, PESO BRUTO TOTAL 23.000 KG, CARGA ÚTIL MÁXIMA 15.935 KG, DISTÂNCIA ENTRE EIXOS 4,80 M, POTÊNCIA 230 CV INCLUSIVE CAÇAMBA METÁLICA - JUROS. AF_06/2014	Depreciação, juros, Impostos e Seguros, Manutenção e Materiais na Operação dos Equipamentos	H	1,00000000	11,30	11,30	
Insumo	00037734	SINAPI	CACAMBA METALICA BASCULANTE COM CAPACIDADE DE 10 M3 (INCLUI MONTAGEM, NAO INCLUI CAMINHAO)	Equipamento para Aquisição Permanente	UN	0,0000146	54.700,17	0,79	
Insumo	00037758	SINAPI	CAMINHAO TRUCADO, PESO BRUTO TOTAL 23000 KG, CARGA UTIL MAXIMA 15285 KG, DISTANCIA ENTRE EIXOS 4,80 M, POTENCIA 326 CV (INCLUI CABINE E CHASSI, NAO INCLUI CARROCERIA)	Equipamento para Aquisição Permanente	UN	0,0000141	745.573,13	10,51	
				MO sem LS =>	0,00	LS =>	0,00	MO com LS =>	0,00
				Valor do BDI =>	2,80		Valor com BDI =>		14,10
	Código	Banco	Descrição	Tipo	Und	Quant.	Valor Unit	Total	
Composição	91383	SINAPI	CAMINHÃO BASCULANTE 10 M3, TRUCADO CABINE SIMPLES, PESO BRUTO TOTAL 23.000 KG, CARGA ÚTIL MÁXIMA 15.935 KG, DISTÂNCIA ENTRE EIXOS 4,80 M, POTÊNCIA 230 CV INCLUSIVE CAÇAMBA METÁLICA - MANUTENÇÃO. AF_06/2014	Depreciação, juros, Impostos e Seguros, Manutenção e Materiais na Operação dos Equipamentos	H	1,00000000	52,50	52,50	
Insumo	00037758	SINAPI	CAMINHAO TRUCADO, PESO BRUTO TOTAL 23000 KG, CARGA UTIL MAXIMA 15285 KG, DISTANCIA ENTRE EIXOS 4,80 M, POTENCIA 326 CV (INCLUI CABINE E CHASSI, NAO INCLUI CARROCERIA)	Equipamento para Aquisição Permanente	UN	0,0000642	745.573,13	47,86	
Insumo	00037734	SINAPI	CACAMBA METALICA BASCULANTE COM CAPACIDADE DE 10 M3 (INCLUI MONTAGEM, NAO INCLUI CAMINHAO)	Equipamento para Aquisição Permanente	UN	0,0000849	54.700,17	4,64	
				MO sem LS =>	0,00	LS =>	0,00	MO com LS =>	0,00
				Valor do BDI =>	13,03		Valor com BDI =>		65,53
	Código	Banco	Descrição	Tipo	Und	Quant.	Valor Unit	Total	
Composição	91384	SINAPI	CAMINHÃO BASCULANTE 10 M3, TRUCADO CABINE SIMPLES, PESO BRUTO TOTAL 23.000 KG, CARGA ÚTIL MÁXIMA 15.935 KG, DISTÂNCIA ENTRE EIXOS 4,80 M, POTÊNCIA 230 CV INCLUSIVE CAÇAMBA METÁLICA - MATERIAIS NA OPERAÇÃO. AF_06/2014	Depreciação, juros, Impostos e Seguros, Manutenção e Materiais na Operação dos Equipamentos	H	1,00000000	143,38	143,38	
Insumo	00004221	SINAPI	OLEO DIESEL COMBUSTIVEL COMUM METROPOLITANO S-10 OU S-500	Material	L	23,70000000	6,05	143,38	
				MO sem LS =>	0,00	LS =>	0,00	MO com LS =>	0,00
				Valor do BDI =>	35,60		Valor com BDI =>		178,98
	Código	Banco	Descrição	Tipo	Und	Quant.	Valor Unit	Total	
Composição	5811	SINAPI	CAMINHÃO BASCULANTE 6 M3, PESO BRUTO TOTAL 16.000 KG, CARGA ÚTIL MÁXIMA 13.071 KG, DISTÂNCIA ENTRE EIXOS 4,80 M, POTÊNCIA 230 CV INCLUSIVE CAÇAMBA METÁLICA - CHP DIURNO. AF_06/2014	Custos Horários Produtivo e Improdutivo dos Equipamentos	CHP	1,00000000	203,12	203,12	

Composição Auxiliar	88281	SINAPI	MOTORISTA DE BASCULANTE COM ENCARGOS COMPLEMENTARES	Livro SINAPI: Cálculos e Parâmetros depreciação, juros, Impostos e Seguros, Manutenção e Materiais na Operação dos	H	1,0000000	26,74	26,74
Composição Auxiliar	91367	SINAPI	CAMINHÃO BASCULANTE 6 M3, PESO BRUTO TOTAL 16.000 KG, CARGA ÚTIL MÁXIMA 13.071 KG, DISTÂNCIA ENTRE EIXOS 4,80 M, POTÊNCIA 230 CV INCLUSIVE CAÇAMBA METÁLICA - DEPRECIAÇÃO. AF_06/2014	Manutenção e Materiais na Operação dos	H	1,0000000	21,89	21,89
Composição Auxiliar	91368	SINAPI	CAMINHÃO BASCULANTE 6 M3, PESO BRUTO TOTAL 16.000 KG, CARGA ÚTIL MÁXIMA 13.071 KG, DISTÂNCIA ENTRE EIXOS 4,80 M, POTÊNCIA 230 CV INCLUSIVE CAÇAMBA METÁLICA - JUROS. AF_06/2014	Impostos e Seguros, Manutenção e Materiais na Operação dos	H	1,0000000	8,60	8,60
Composição Auxiliar	91369	SINAPI	CAMINHÃO BASCULANTE 6 M3, PESO BRUTO TOTAL 16.000 KG, CARGA ÚTIL MÁXIMA 13.071 KG, DISTÂNCIA ENTRE EIXOS 4,80 M, POTÊNCIA 230 CV INCLUSIVE CAÇAMBA METÁLICA - IMPOSTOS E SEGUROS. AF_06/2014	Manutenção e Materiais na Operação dos	H	1,0000000	3,47	3,47
Composição Auxiliar	5695	SINAPI	CAMINHÃO BASCULANTE 6 M3, PESO BRUTO TOTAL 16.000 KG, CARGA ÚTIL MÁXIMA 13.071 KG, DISTÂNCIA ENTRE EIXOS 4,80 M, POTÊNCIA 230 CV INCLUSIVE CAÇAMBA METÁLICA - MANUTENÇÃO. AF_06/2014	Impostos e Seguros, Manutenção e Materiais na Operação dos	H	1,0000000	40,00	40,00
Composição Auxiliar	53792	SINAPI	CAMINHÃO BASCULANTE 6 M3, PESO BRUTO TOTAL 16.000 KG, CARGA ÚTIL MÁXIMA 13.071 KG, DISTÂNCIA ENTRE EIXOS 4,80 M, POTÊNCIA 230 CV INCLUSIVE CAÇAMBA METÁLICA - MATERIAIS NA OPERAÇÃO. AF_06/2014	Manutenção e Materiais na Operação dos	H	1,0000000	102,42	102,42

MO sem LS => 11,04 LS => 10,02 MO com LS => 21,06

Valor do BDI => 50,43 Valor com BDI => 253,55

	Código	Banco	Descrição	Tipo	Und	Quant.	Valor Unit	Total
Composição	91367	SINAPI	CAMINHÃO BASCULANTE 6 M3, PESO BRUTO TOTAL 16.000 KG, CARGA ÚTIL MÁXIMA 13.071 KG, DISTÂNCIA ENTRE EIXOS 4,80 M, POTÊNCIA 230 CV INCLUSIVE CAÇAMBA METÁLICA - DEPRECIAÇÃO. AF_06/2014	depreciação, juros, Impostos e Seguros, Manutenção e Materiais na Operação dos	H	1,0000000	21,89	21,89
Insumo	00044058	SINAPI	CAMINHAO TOCO, PESO BRUTO TOTAL 16000 KG, CARGA UTIL MAXIMA 10830 KG, DISTANCIA ENTRE EIXOS 3,56 M, POTENCIA 226 CV (INCLUI CABINE E CHASSI, NAO INCLUI CARROCERIA)	Equipamento para Aquisição Permanente	UN	0,0000342	568.100,45	19,42
Insumo	00037733	SINAPI	CACAMBA METALICA BASCULANTE COM CAPACIDADE DE 6 M3 (INCLUI MONTAGEM, NAO INCLUI CAMINHAO)	Equipamento para Aquisição Permanente	UN	0,0000603	41.013,98	2,47

MO sem LS => 0,00 LS => 0,00 MO com LS => 0,00

Valor do BDI => 5,43 Valor com BDI => 27,32

	Código	Banco	Descrição	Tipo	Und	Quant.	Valor Unit	Total
Composição	91369	SINAPI	CAMINHÃO BASCULANTE 6 M3, PESO BRUTO TOTAL 16.000 KG, CARGA ÚTIL MÁXIMA 13.071 KG, DISTÂNCIA ENTRE EIXOS 4,80 M, POTÊNCIA 230 CV INCLUSIVE CAÇAMBA METÁLICA - IMPOSTOS E SEGUROS. AF_06/2014	depreciação, juros, Impostos e Seguros, Manutenção e Materiais na Operação dos	H	1,0000000	3,47	3,47
Insumo	00044058	SINAPI	CAMINHAO TOCO, PESO BRUTO TOTAL 16000 KG, CARGA UTIL MAXIMA 10830 KG, DISTANCIA ENTRE EIXOS 3,56 M, POTENCIA 226 CV (INCLUI CABINE E CHASSI, NAO INCLUI CARROCERIA)	Equipamento para Aquisição Permanente	UN	0,0000057	568.100,45	3,23
Insumo	00037733	SINAPI	CACAMBA METALICA BASCULANTE COM CAPACIDADE DE 6 M3 (INCLUI MONTAGEM, NAO INCLUI CAMINHAO)	Equipamento para Aquisição Permanente	UN	0,0000059	41.013,98	0,24

MO sem LS => 0,00 LS => 0,00 MO com LS => 0,00

Valor do BDI => 0,86 Valor com BDI => 4,33

	Código	Banco	Descrição	Tipo	Und	Quant.	Valor Unit	Total
--	--------	-------	-----------	------	-----	--------	------------	-------

Composição	91368	SINAPI	CAMINHÃO BASCULANTE 6 M3, PESO BRUTO TOTAL 16.000 KG, CARGA ÚTIL MÁXIMA 13.071 KG, DISTÂNCIA ENTRE EIXOS 4,80 M, POTÊNCIA 230 CV INCLUSIVE CAÇAMBA METÁLICA - JUROS. AF_06/2014	Depreciação, juros, Impostos e Seguros, Manutenção e Materiais na Operação dos	H	1,00000000	8,60	8,60
Insumo	00044058	SINAPI	CAMINHAO TOCO, PESO BRUTO TOTAL 16000 KG, CARGA UTIL MAXIMA 10830 KG, DISTANCIA ENTRE EIXOS 3,56 M, POTENCIA 226 CV (INCLUI CABINE E CHASSI, NAO INCLUI CARROCERIA)	Equipamento para Aquisição Permanente	UN	0,0000141	568.100,45	8,01
Insumo	00037733	SINAPI	CACAMBA METALICA BASCULANTE COM CAPACIDADE DE 6 M3 (INCLUI MONTAGEM, NAO INCLUI CAMINHAO)	Equipamento para Aquisição Permanente	UN	0,0000146	41.013,98	0,59

MO sem LS => 0,00      LS => 0,00      MO com LS => 0,00

Valor do BDI => 2,13      Valor com BDI => 10,73

	Código	Banco	Descrição	Tipo	Und	Quant.	Valor Unit	Total
Composição	5695	SINAPI	CAMINHÃO BASCULANTE 6 M3, PESO BRUTO TOTAL 16.000 KG, CARGA ÚTIL MÁXIMA 13.071 KG, DISTÂNCIA ENTRE EIXOS 4,80 M, POTÊNCIA 230 CV INCLUSIVE CAÇAMBA METÁLICA - MANUTENÇÃO. AF_06/2014	Depreciação, juros, Impostos e Seguros, Manutenção e Materiais na Operação dos	H	1,00000000	40,00	40,00
Insumo	00044058	SINAPI	CAMINHAO TOCO, PESO BRUTO TOTAL 16000 KG, CARGA UTIL MAXIMA 10830 KG, DISTANCIA ENTRE EIXOS 3,56 M, POTENCIA 226 CV (INCLUI CABINE E CHASSI, NAO INCLUI CARROCERIA)	Equipamento para Aquisição Permanente	UN	0,0000643	568.100,45	36,52
Insumo	00037733	SINAPI	CACAMBA METALICA BASCULANTE COM CAPACIDADE DE 6 M3 (INCLUI MONTAGEM, NAO INCLUI CAMINHAO)	Equipamento para Aquisição Permanente	UN	0,0000849	41.013,98	3,48

MO sem LS => 0,00      LS => 0,00      MO com LS => 0,00

Valor do BDI => 9,93      Valor com BDI => 49,93

	Código	Banco	Descrição	Tipo	Und	Quant.	Valor Unit	Total
Composição	53792	SINAPI	CAMINHÃO BASCULANTE 6 M3, PESO BRUTO TOTAL 16.000 KG, CARGA ÚTIL MÁXIMA 13.071 KG, DISTÂNCIA ENTRE EIXOS 4,80 M, POTÊNCIA 230 CV INCLUSIVE CAÇAMBA METÁLICA - MATERIAIS NA OPERAÇÃO. AF_06/2014	Depreciação, juros, Impostos e Seguros, Manutenção e Materiais na Operação dos	H	1,00000000	102,42	102,42
Insumo	00004221	SINAPI	OLEO DIESEL COMBUSTIVEL COMUM METROPOLITANO S-10 OU S-500	Material	L	16,93000000	6,05	102,42

MO sem LS => 0,00      LS => 0,00      MO com LS => 0,00

Valor do BDI => 25,43      Valor com BDI => 127,85

	Código	Banco	Descrição	Tipo	Und	Quant.	Valor Unit	Total
Composição	5903	SINAPI	CAMINHÃO PIPA 10.000 L TRUCADO, PESO BRUTO TOTAL 23.000 KG, CARGA ÚTIL MÁXIMA 15.935 KG, DISTÂNCIA ENTRE EIXOS 4,8 M, POTÊNCIA 230 CV, INCLUSIVE TANQUE DE AÇO PARA TRANSPORTE DE ÁGUA - CHI DIURNO. AF_06/2014	Custos Horários Produtivo e Improdutivo dos Equipamentos	CHI	1,00000000	73,19	73,19
Composição Auxiliar	91398	SINAPI	CAMINHÃO PIPA 10.000 L TRUCADO, PESO BRUTO TOTAL 23.000 KG, CARGA ÚTIL MÁXIMA 15.935 KG, DISTÂNCIA ENTRE EIXOS 4,8 M, POTÊNCIA 230 CV, INCLUSIVE TANQUE DE AÇO PARA TRANSPORTE DE ÁGUA - IMPOSTOS E SEGUROS. AF_06/2014	Depreciação, juros, Impostos e Seguros, Manutenção e Materiais na Operação dos	H	1,00000000	4,77	4,77
Composição Auxiliar	91397	SINAPI	CAMINHÃO PIPA 10.000 L TRUCADO, PESO BRUTO TOTAL 23.000 KG, CARGA ÚTIL MÁXIMA 15.935 KG, DISTÂNCIA ENTRE EIXOS 4,8 M, POTÊNCIA 230 CV, INCLUSIVE TANQUE DE AÇO PARA TRANSPORTE DE ÁGUA - JUROS. AF_06/2014	Equipamentos, Depreciação, juros, Impostos e Seguros, Manutenção e Materiais na Operação dos	H	1,00000000	11,83	11,83
Composição Auxiliar	88282	SINAPI	MOTORISTA DE CAMINHÃO COM ENCARGOS COMPLEMENTARES	Livro SINAPI: Cálculos e Parâmetros	H	1,00000000	25,97	25,97

Composição Auxiliar	91396	SINAPI	CAMINHÃO PIPA 10.000 L TRUCADO, PESO BRUTO TOTAL 23.000 KG, CARGA ÚTIL MÁXIMA 15.935 KG, DISTÂNCIA ENTRE EIXOS 4,8 M, POTÊNCIA 230 CV, INCLUSIVE TANQUE DE AÇO PARA TRANSPORTE DE ÁGUA - DEPRECIAÇÃO. AF_06/2014	Depreciação, juros, Impostos e Seguros, Manutenção e Materiais na Operação dos Equipamentos	H	1,0000000	30,62	30,62	
				MO sem LS =>	10,64	LS =>	9,65	MO com LS =>	20,29
				Valor do BDI =>	18,17	Valor com BDI =>		91,36	
	Código	Banco	Descrição	Tipo	Und	Quant.	Valor Unit	Total	
Composição	5901	SINAPI	CAMINHÃO PIPA 10.000 L TRUCADO, PESO BRUTO TOTAL 23.000 KG, CARGA ÚTIL MÁXIMA 15.935 KG, DISTÂNCIA ENTRE EIXOS 4,8 M, POTÊNCIA 230 CV, INCLUSIVE TANQUE DE AÇO PARA TRANSPORTE DE ÁGUA - CHP DIURNO. AF_06/2014	Custos Horários Produtivo e Improdutivo dos Equipamentos	CHP	1,0000000	322,01	322,01	
Composição Auxiliar	5763	SINAPI	CAMINHÃO PIPA 10.000 L TRUCADO, PESO BRUTO TOTAL 23.000 KG, CARGA ÚTIL MÁXIMA 15.935 KG, DISTÂNCIA ENTRE EIXOS 4,8 M, POTÊNCIA 230 CV, INCLUSIVE TANQUE DE AÇO PARA TRANSPORTE DE ÁGUA - MANUTENÇÃO. AF_06/2014	Depreciação, juros, Impostos e Seguros, Manutenção e Materiais na Operação dos Equipamentos	H	1,0000000	54,26	54,26	
Composição Auxiliar	91398	SINAPI	CAMINHÃO PIPA 10.000 L TRUCADO, PESO BRUTO TOTAL 23.000 KG, CARGA ÚTIL MÁXIMA 15.935 KG, DISTÂNCIA ENTRE EIXOS 4,8 M, POTÊNCIA 230 CV, INCLUSIVE TANQUE DE AÇO PARA TRANSPORTE DE ÁGUA - IMPOSTOS E SEGUROS. AF_06/2014	Depreciação, juros, Impostos e Seguros, Manutenção e Materiais na Operação dos Equipamentos	H	1,0000000	4,77	4,77	
Composição Auxiliar	91397	SINAPI	CAMINHÃO PIPA 10.000 L TRUCADO, PESO BRUTO TOTAL 23.000 KG, CARGA ÚTIL MÁXIMA 15.935 KG, DISTÂNCIA ENTRE EIXOS 4,8 M, POTÊNCIA 230 CV, INCLUSIVE TANQUE DE AÇO PARA TRANSPORTE DE ÁGUA - JUROS. AF_06/2014	Depreciação, juros, Impostos e Seguros, Manutenção e Materiais na Operação dos Equipamentos	H	1,0000000	11,83	11,83	
Composição Auxiliar	91396	SINAPI	CAMINHÃO PIPA 10.000 L TRUCADO, PESO BRUTO TOTAL 23.000 KG, CARGA ÚTIL MÁXIMA 15.935 KG, DISTÂNCIA ENTRE EIXOS 4,8 M, POTÊNCIA 230 CV, INCLUSIVE TANQUE DE AÇO PARA TRANSPORTE DE ÁGUA - DEPRECIAÇÃO. AF_06/2014	Depreciação, juros, Impostos e Seguros, Manutenção e Materiais na Operação dos Equipamentos	H	1,0000000	30,62	30,62	
Composição Auxiliar	53831	SINAPI	CAMINHÃO PIPA 10.000 L TRUCADO, PESO BRUTO TOTAL 23.000 KG, CARGA ÚTIL MÁXIMA 15.935 KG, DISTÂNCIA ENTRE EIXOS 4,8 M, POTÊNCIA 230 CV, INCLUSIVE TANQUE DE AÇO PARA TRANSPORTE DE ÁGUA - MATERIAIS NA OPERAÇÃO. AF_06/2014	Depreciação, juros, Impostos e Seguros, Manutenção e Materiais na Operação dos Equipamentos	H	1,0000000	194,56	194,56	
Composição Auxiliar	88282	SINAPI	MOTORISTA DE CAMINHÃO COM ENCARGOS COMPLEMENTARES	Livro SINAPI: Cálculos e Parâmetros	H	1,0000000	25,97	25,97	
				MO sem LS =>	10,64	LS =>	9,65	MO com LS =>	20,29
				Valor do BDI =>	79,95	Valor com BDI =>		401,96	
	Código	Banco	Descrição	Tipo	Und	Quant.	Valor Unit	Total	
Composição	91396	SINAPI	CAMINHÃO PIPA 10.000 L TRUCADO, PESO BRUTO TOTAL 23.000 KG, CARGA ÚTIL MÁXIMA 15.935 KG, DISTÂNCIA ENTRE EIXOS 4,8 M, POTÊNCIA 230 CV, INCLUSIVE TANQUE DE AÇO PARA TRANSPORTE DE ÁGUA - DEPRECIAÇÃO. AF_06/2014	Depreciação, juros, Impostos e Seguros, Manutenção e Materiais na Operação dos Equipamentos	H	1,0000000	30,62	30,62	
Insumo	00037736	SINAPI	TANQUE DE ACO CARBONO NAO REVESTIDO, PARA TRANSPORTE DE AGUA COM CAPACIDADE DE 10 M3, COM BOMBA CENTRIFUGA POR TOMADA DE FORCA, VAZAO MAXIMA *75* M3/H (INCLUI MONTAGEM, NAO INCLUI CAMINHAO)	Equipamento para Aquisição Permanente	UN	0,0000551	91.750,00	5,05	
Insumo	00037758	SINAPI	CAMINHAO TRUCADO, PESO BRUTO TOTAL 23000 KG, CARGA UTIL MAXIMA 15285 KG, DISTANCIA ENTRE EIXOS 4,80 M, POTENCIA 326 CV (INCLUI CABINE E CHASSI, NAO INCLUI CARROCERIA)	Equipamento para Aquisição Permanente	UN	0,0000343	745.573,13	25,57	



				MO sem LS =>	0,00	LS =>	0,00	MO com LS =>	0,00
				Valor do BDI =>	7,60			Valor com BDI =>	38,22
	Código	Banco	Descrição	Tipo	Und	Quant.	Valor Unit	Total	
Composição	91398	SINAPI	CAMINHÃO PIPA 10.000 L TRUCADO, PESO BRUTO TOTAL 23.000 KG, CARGA ÚTIL MÁXIMA 15.935 KG, DISTÂNCIA ENTRE EIXOS 4,8 M, POTÊNCIA 230 CV, INCLUSIVE TANQUE DE AÇO PARA TRANSPORTE DE ÁGUA - IMPOSTOS E SEGUROS. AF_06/2014	Depreciação, juros, Impostos e Seguros, Manutenção e Materiais na Operação dos Equipamentos	H	1,00000000	4,77	4,77	
Insumo	00037736	SINAPI	TANQUE DE ACO CARBONO NAO REVESTIDO, PARA TRANSPORTE DE AGUA COM CAPACIDADE DE 10 M3, COM BOMBA CENTRIFUGA POR TOMADA DE FORCA, VAZAO MAXIMA *75* M3/H (INCLUI MONTAGEM, NAO INCLUI CAMINHAO)	Equipamento para Aquisição Permanente	UN	0,0000058	91.750,00	0,53	
Insumo	00037758	SINAPI	CAMINHAO TRUCADO, PESO BRUTO TOTAL 23000 KG, CARGA UTIL MAXIMA 15285 KG, DISTANCIA ENTRE EIXOS 4,80 M, POTENCIA 326 CV (INCLUI CABINE E CHASSI, NAO INCLUI CARROCERIA)	Equipamento para Aquisição Permanente	UN	0,0000057	745.573,13	4,24	
				MO sem LS =>	0,00	LS =>	0,00	MO com LS =>	0,00
				Valor do BDI =>	1,18			Valor com BDI =>	5,95
	Código	Banco	Descrição	Tipo	Und	Quant.	Valor Unit	Total	
Composição	91397	SINAPI	CAMINHÃO PIPA 10.000 L TRUCADO, PESO BRUTO TOTAL 23.000 KG, CARGA ÚTIL MÁXIMA 15.935 KG, DISTÂNCIA ENTRE EIXOS 4,8 M, POTÊNCIA 230 CV, INCLUSIVE TANQUE DE AÇO PARA TRANSPORTE DE ÁGUA - JUROS. AF_06/2014	Depreciação, juros, Impostos e Seguros, Manutenção e Materiais na Operação dos Equipamentos	H	1,00000000	11,83	11,83	
Insumo	00037758	SINAPI	CAMINHAO TRUCADO, PESO BRUTO TOTAL 23000 KG, CARGA UTIL MAXIMA 15285 KG, DISTANCIA ENTRE EIXOS 4,80 M, POTENCIA 326 CV (INCLUI CABINE E CHASSI, NAO INCLUI CARROCERIA)	Equipamento para Aquisição Permanente	UN	0,0000141	745.573,13	10,51	
Insumo	00037736	SINAPI	TANQUE DE ACO CARBONO NAO REVESTIDO, PARA TRANSPORTE DE AGUA COM CAPACIDADE DE 10 M3, COM BOMBA CENTRIFUGA POR TOMADA DE FORCA, VAZAO MAXIMA *75* M3/H (INCLUI MONTAGEM, NAO INCLUI CAMINHAO)	Equipamento para Aquisição Permanente	UN	0,0000144	91.750,00	1,32	
				MO sem LS =>	0,00	LS =>	0,00	MO com LS =>	0,00
				Valor do BDI =>	2,93			Valor com BDI =>	14,76
	Código	Banco	Descrição	Tipo	Und	Quant.	Valor Unit	Total	
Composição	5763	SINAPI	CAMINHÃO PIPA 10.000 L TRUCADO, PESO BRUTO TOTAL 23.000 KG, CARGA ÚTIL MÁXIMA 15.935 KG, DISTÂNCIA ENTRE EIXOS 4,8 M, POTÊNCIA 230 CV, INCLUSIVE TANQUE DE AÇO PARA TRANSPORTE DE ÁGUA - MANUTENÇÃO. AF_06/2014	Depreciação, juros, Impostos e Seguros, Manutenção e Materiais na Operação dos Equipamentos	H	1,00000000	54,26	54,26	
Insumo	00037736	SINAPI	TANQUE DE ACO CARBONO NAO REVESTIDO, PARA TRANSPORTE DE AGUA COM CAPACIDADE DE 10 M3, COM BOMBA CENTRIFUGA POR TOMADA DE FORCA, VAZAO MAXIMA *75* M3/H (INCLUI MONTAGEM, NAO INCLUI CAMINHAO)	Equipamento para Aquisição Permanente	UN	0,0000689	91.750,00	6,32	
Insumo	00037758	SINAPI	CAMINHAO TRUCADO, PESO BRUTO TOTAL 23000 KG, CARGA UTIL MAXIMA 15285 KG, DISTANCIA ENTRE EIXOS 4,80 M, POTENCIA 326 CV (INCLUI CABINE E CHASSI, NAO INCLUI CARROCERIA)	Equipamento para Aquisição Permanente	UN	0,0000643	745.573,13	47,94	
				MO sem LS =>	0,00	LS =>	0,00	MO com LS =>	0,00
				Valor do BDI =>	13,47			Valor com BDI =>	67,73
	Código	Banco	Descrição	Tipo	Und	Quant.	Valor Unit	Total	

Composição	53831	SINAPI	CAMINHÃO PIPA 10.000 L TRUCADO, PESO BRUTO TOTAL 23.000 KG, CARGA ÚTIL MÁXIMA 15.935 KG, DISTÂNCIA ENTRE EIXOS 4,8 M, POTÊNCIA 230 CV, INCLUSIVE TANQUE DE AÇO PARA TRANSPORTE DE ÁGUA - MATERIAIS NA OPERAÇÃO. AF_06/2014	Depreciação, juros, Impostos e Seguros, Manutenção e Materiais na Operação dos Equipamentos	H	1,0000000	194,56	194,56
Insumo	00004221	SINAPI	OLEO DIESEL COMBUSTIVEL COMUM METROPOLITANO S-10 OU S-500	Material	L	32,1600000	6,05	194,56

MO sem LS => 0,00 LS => 0,00 MO com LS => 0,00

Valor do BDI => 48,30 Valor com BDI => 242,86

	Código	Banco	Descrição	Tipo	Und	Quant.	Valor Unit	Total
Composição	88261	SINAPI	CARPINTEIRO DE ESQUADRIAS COM ENCARGOS COMPLEMENTARES	Livro SINAPI: Cálculos e Parâmetros	H	1,0000000	26,23	26,23
Composição Auxiliar	95329	SINAPI	CURSO DE CAPACITAÇÃO PARA CARPINTEIRO DE ESQUADRIA (ENCARGOS COMPLEMENTARES) - HORISTA	Livro SINAPI: Cálculos e Parâmetros	H	1,0000000	0,28	0,28
Insumo	00037373	SINAPI	SEGURO - HORISTA (COLETADO CAIXA - ENCARGOS COMPLEMENTARES)	Encargos Complementares	H	1,0000000	0,11	0,11
Insumo	00001214	SINAPI	CARPINTEIRO DE ESQUADRIAS (HORISTA)	Mão de Obra	H	1,0000000	19,22	19,22
Insumo	00037371	SINAPI	TRANSPORTE - HORISTA (COLETADO CAIXA - ENCARGOS COMPLEMENTARES)	Encargos Complementares	H	1,0000000	0,48	0,48
Insumo	00043483	SINAPI	EPI - FAMILIA CARPINTEIRO DE FORMAS - HORISTA (ENCARGOS COMPLEMENTARES - COLETADO CAIXA)	Encargos Complementares	H	1,0000000	1,78	1,78
Insumo	00037372	SINAPI	EXAMES - HORISTA (COLETADO CAIXA - ENCARGOS COMPLEMENTARES)	Encargos Complementares	H	1,0000000	1,42	1,42
Insumo	00043459	SINAPI	FERRAMENTAS - FAMILIA CARPINTEIRO DE FORMAS - HORISTA (ENCARGOS COMPLEMENTARES - COLETADO CAIXA)	Encargos Complementares	H	1,0000000	0,45	0,45
Insumo	00037370	SINAPI	ALIMENTACAO - HORISTA (COLETADO CAIXA - ENCARGOS COMPLEMENTARES)	Encargos Complementares	H	1,0000000	2,49	2,49

MO sem LS => 10,22 LS => 9,28 MO com LS => 19,50

Valor do BDI => 6,51 Valor com BDI => 32,74

	Código	Banco	Descrição	Tipo	Und	Quant.	Valor Unit	Total
Composição	88262	SINAPI	CARPINTEIRO DE FORMAS COM ENCARGOS COMPLEMENTARES	Livro SINAPI: Cálculos e Parâmetros	H	1,0000000	27,15	27,15
Composição Auxiliar	95330	SINAPI	CURSO DE CAPACITAÇÃO PARA CARPINTEIRO DE FÔRMAS (ENCARGOS COMPLEMENTARES) - HORISTA	Livro SINAPI: Cálculos e Parâmetros	H	1,0000000	0,23	0,23
Insumo	00037373	SINAPI	SEGURO - HORISTA (COLETADO CAIXA - ENCARGOS COMPLEMENTARES)	Encargos Complementares	H	1,0000000	0,11	0,11
Insumo	00043459	SINAPI	FERRAMENTAS - FAMILIA CARPINTEIRO DE FORMAS - HORISTA (ENCARGOS COMPLEMENTARES - COLETADO CAIXA)	Encargos Complementares	H	1,0000000	0,45	0,45
Insumo	00037372	SINAPI	EXAMES - HORISTA (COLETADO CAIXA - ENCARGOS COMPLEMENTARES)	Encargos Complementares	H	1,0000000	1,42	1,42
Insumo	00043483	SINAPI	EPI - FAMILIA CARPINTEIRO DE FORMAS - HORISTA (ENCARGOS COMPLEMENTARES - COLETADO CAIXA)	Encargos Complementares	H	1,0000000	1,78	1,78
Insumo	00037370	SINAPI	ALIMENTACAO - HORISTA (COLETADO CAIXA - ENCARGOS COMPLEMENTARES)	Encargos Complementares	H	1,0000000	2,49	2,49
Insumo	00001213	SINAPI	CARPINTEIRO DE FORMAS PARA CONCRETO (HORISTA)	Mão de Obra	H	1,0000000	20,19	20,19
Insumo	00037371	SINAPI	TRANSPORTE - HORISTA (COLETADO CAIXA - ENCARGOS COMPLEMENTARES)	Encargos Complementares	H	1,0000000	0,48	0,48

MO sem LS => 10,71 LS => 9,71 MO com LS => 20,42

Valor do BDI => 6,74 Valor com BDI => 33,89

	Código	Banco	Descrição	Tipo	Und	Quant.	Valor Unit	Total
Composição	91533	SINAPI	COMPACTADOR DE SOLOS DE PERCUSSÃO (SOQUETE) COM MOTOR A GASOLINA 4 TEMPOS, POTÊNCIA 4 CV - CHP DIURNO. AF_08/2015	Custos Horários Produtivo e Improdutivo dos Equipamentos	CHP	1,0000000	34,18	34,18

Composição Auxiliar	88297	SINAPI	OPERADOR DE MÁQUINAS E EQUIPAMENTOS COM ENCARGOS COMPLEMENTARES	Livro SINAPI: Cálculos e Parâmetros Depreciação, Juros, Impostos e Seguros, Manutenção e Materiais na Depreciação, Juros, Impostos e Seguros, Manutenção e Materiais na Depreciação, Juros, Impostos e Seguros, Manutenção e Materiais na Depreciação, Juros, Impostos e Seguros, Manutenção e Materiais na Depreciação, Juros, Impostos e Seguros, Manutenção e Materiais na Depreciação, Juros, Impostos e Seguros, Manutenção e Materiais na Depreciação, Juros, Impostos e Seguros, Manutenção e Materiais na Depreciação, Juros, Impostos e Seguros, Manutenção e Materiais na Depreciação, Juros, Impostos e Seguros, Manutenção e Materiais na Depreciação, Juros, Impostos e Seguros, Manutenção e Materiais na Depreciação, Juros, Impostos e Seguros, Manutenção e Materiais na Depreciação, Juros, Impostos e Seguros, Manutenção e Materiais na Depreciação, Juros, Impostos e Seguros, Manutenção e Materiais na Depreciação, Juros, Impostos e Seguros, Manutenção e Materiais na Depreciação, Juros, Impostos e Seguros, Manutenção e Materiais na Depreciação, Juros, Impostos e Seguros, Manutenção e Materiais na Depreciação, Juros, Impostos e Seguros, Manutenção e Materiais na Depreciação, Juros, Impostos e Seguros, Manutenção e Materiais na Depreciação, Juros, Impostos e Seguros, Manutenção e Materiais na Depreciação, Juros, Impostos e Seguros, Manutenção e Materiais na Depreciação, Juros, Impostos e Seguros, Manutenção e Materiais na Depreciação, Juros, Impostos e Seguros, Manutenção e Materiais na Depreciação, Juros, Impostos e Seguros, Manutenção e Materiais na Depreciação, Juros, Impostos e Seguros, Manutenção e Materiais na Depreciação, Juros, Impostos e Seguros, Manutenção e Materiais na Depreciação, Juros, Impostos e Seguros, Manutenção e Materiais na Depreciação, Juros, Impostos e Seguros, Manutenção e Materiais na Depreciação, Juros, Impostos e Seguros, Manutenção e Materiais na Depreciação, Juros, Impostos e Seguros, Manutenção e Materiais na Depreciação, Juros, Impostos e Seguros, Manutenção e Materiais na Depreciação, Juros, Impostos e Seguros, Manutenção e Materiais na Depreciação, Juros, Impostos e Seguros, Manutenção e Materiais na Depreciação, Juros, Impostos e Seguros, Manutenção e Materiais na Depreciação, Juros, Impostos e Seguros, Manutenção e Materiais na Depreciação, Juros, Impostos e Seguros, Manutenção e Materiais na Depreciação, Juros, Impostos e Seguros, Manutenção e Materiais na Depreciação, Juros, Impostos e Seguros, Manutenção e Materiais na Depreciação, Juros, Impostos e Seguros, Manutenção e Materiais na Depreciação, Juros, Impostos e Seguros, Manutenção e Materiais na Depreciação, Juros, Impostos e Seguros, Manutenção e Materiais na Depreciação, Juros, Impostos e Seguros, Manutenção e Materiais na Depreciação, Juros, Impostos e Seguros, Manutenção e Materiais na Depreciação, Juros, Impostos e Seguros, Manutenção e Materiais na Depreciação, Juros, Impostos e Seguros, Manutenção e Materiais na Depreciação, Juros, Impostos e Seguros, Manutenção e Materiais na Depreciação, Juros, Impostos e Seguros, Manutenção e Materiais na Depreciação, Juros, Impostos e Seguros, Manutenção e Materiais na Depreciação, Juros, Impostos e Seguros, Manutenção e Materiais na Depreciação, Juros, Impostos e Seguros, Manutenção e Materiais na Depreciação, Juros, Impostos e Seguros, Manutenção e Materiais na Depreciação, Juros, Impostos e Seguros, Manutenção e Materiais na Depreciação, Juros, Impostos e Seguros, Manutenção e Materiais na Depreciação, Juros, Impostos e Seguros, Manutenção e Materiais na Depreciação, Juros, Impostos e Seguros, Manutenção e Materiais na Depreciação, Juros, Impostos e Seguros, Manutenção e Materiais na Depreciação, Juros, Impostos e Seguros, Manutenção e Materiais na Depreciação, Juros, Impostos e Seguros, Manutenção e Materiais na Depreciação, Juros, Impostos e Seguros, Manutenção e Materiais na Depreciação, Juros, Impostos e Seguros, Manutenção e Materiais na Depreciação, Juros, Impostos e Seguros, Manutenção e Materiais na Depreciação, Juros, Impostos e Seguros, Manutenção e Materiais na Depreciação, Juros, Impostos e Seguros, Manutenção e Materiais na Depreciação, Juros, Impostos e Seguros, Manutenção e Materiais na Depreciação, Juros, Impostos e Seguros, Manutenção e Materiais na Depreciação, Juros, Impostos e Seguros, Manutenção e Materiais na Depreciação, Juros, Impostos e Seguros, Manutenção e Materiais na Depreciação, Juros, Impostos e Seguros, Manutenção e Materiais na Depreciação, Juros, Impostos e Seguros, Manutenção e Materiais na Depreciação, Juros, Impostos e Seguros, Manutenção e Materiais na Depreciação, Juros, Impostos e Seguros, Manutenção e Materiais na Depreciação, Juros, Impostos e Seguros, Manutenção e Materiais na Depreciação, Juros, Impostos e Seguros, Manutenção e Materiais na Depreciação, Juros, Impostos e Seguros, Manutenção e Materiais na Depreciação, Juros, Impostos e Seguros, Manutenção e Materiais na Depreciação, Juros, Impostos e Seguros, Manutenção e Materiais na Depreciação, Juros, Impostos e Seguros, Manutenção e Materiais na Depreciação, Juros, Impostos e Seguros, Manutenção e Materiais na Depreciação, Juros, Impostos e Seguros, Manutenção e Materiais na Depreciação, Juros, Impostos e Seguros, Manutenção e Materiais na Depreciação, Juros, Impostos e Seguros, Manutenção e Materiais na Depreciação, Juros, Impostos e Seguros, Manutenção e Materiais na Depreciação, Juros, Impostos e Seguros, Manutenção e Materiais na Depreciação, Juros, Impostos e Seguros, Manutenção e Materiais na Depreciação, Juros, Impostos e Seguros, Manutenção e Materiais na Depreciação, Juros, Impostos e Seguros, Manutenção e Materiais na Depreciação, Juros, Impostos e Seguros, Manutenção e Materiais na Depreciação, Juros, Impostos e Seguros, Manutenção e Materiais na Depreciação, Juros, Impostos e Seguros, Manutenção e Materiais na Depreciação, Juros, Impostos e Seguros, Manutenção e Materiais na Depreciação, Juros, Impostos e Seguros, Manutenção e Materiais na Depreciação, Juros, Impostos e Seguros, Manutenção e Materiais na Depreciação, Juros, Impostos e Seguros, Manutenção e Materiais na Depreciação, Juros, Impostos e Seguros, Manutenção e Materiais na Depreciação, Juros, Impostos e Seguros, Manutenção e Materiais na Depreciação, Juros, Impostos e Seguros, Manutenção e Materiais na Depreciação, Juros, Impostos e Seguros, Manutenção e Materiais na Depreciação, Juros, Impostos e Seguros, Manutenção e Materiais na Depreciação, Juros, Impostos e Seguros, Manutenção e Materiais na Depreciação, Juros, Impostos e Seguros, Manutenção e Materiais na Depreciação, Juros, Impostos e Seguros, Manutenção e Materiais na Depreciação, Juros, Impostos e Seguros, Manutenção e Materiais na Depreciação, Juros, Impostos e Seguros, Manutenção e Materiais na Depreciação, Juros, Impostos e Seguros, Manutenção e Materiais na Depreciação, Juros, Impostos e Seguros, Manutenção e Materiais na Depreciação, Juros, Impostos e Seguros, Manutenção e Materiais na Depreciação, Juros, Impostos e Seguros, Manutenção e Materiais na Depreciação, Juros, Impostos e Seguros, Manutenção e Materiais na Depreciação, Juros, Impostos e Seguros, Manutenção e Materiais na Depreciação, Juros, Impostos e Seguros, Manutenção e Materiais na Depreciação, Juros, Impostos e Seguros, Manutenção e Materiais na Depreciação, Juros, Impostos e Seguros, Manutenção e Materiais na Depreciação, Juros, Impostos e Seguros, Manutenção e Materiais na Depreciação, Juros, Impostos e Seguros, Manutenção e Materiais na Depreciação, Juros, Impostos e Seguros, Manutenção e Materiais na Depreciação, Juros, Impostos e Seguros, Manutenção e Materiais na Depreciação, Juros, Impostos e Seguros, Manutenção e Materiais na Depreciação, Juros, Impostos e Seguros, Manutenção e Materiais na Depreciação, Juros, Impostos e Seguros, Manutenção e Materiais na Depreciação, Juros, Impostos e Seguros, Manutenção e Materiais na Depreciação, Juros, Impostos e Seguros, Manutenção e Materiais na Depreciação, Juros, Impostos e Seguros, Manutenção e Materiais na Depreciação, Juros, Impostos e Seguros, Manutenção e Materiais na Depreciação, Juros, Impostos e Seguros, Manutenção e Materiais na Depreciação, Juros, Impostos e Seguros, Manutenção e Materiais na Depreciação, Juros, Impostos e Seguros, Manutenção e Materiais na Depreciação, Juros, Impostos e Seguros, Manutenção e Materiais na Depreciação, Juros, Impostos e Seguros, Manutenção e Materiais na Depreciação, Juros, Impostos e Seguros, Manutenção e Materiais na Depreciação, Juros, Impostos e Seguros, Manutenção e Materiais na Depreciação, Juros, Impostos e Seguros, Manutenção e Materiais na Depreciação, Juros, Impostos e Seguros, Manutenção e Materiais na Depreciação, Juros, Impostos e Seguros, Manutenção e Materiais na Depreciação, Juros, Impostos e Seguros, Manutenção e Materiais na Depreciação, Juros, Impostos e Seguros, Manutenção e Materiais na Depreciação, Juros, Impostos e Seguros, Manutenção e Materiais na Depreciação, Juros, Impostos e Seguros, Manutenção e Materiais na Depreciação, Juros, Impostos e Seguros, Manutenção e Materiais na Depreciação, Juros, Impostos e Seguros, Manutenção e Materiais na Depreciação, Juros, Impostos e Seguros, Manutenção e Materiais na Depreciação, Juros, Impostos e Seguros, Manutenção e Materiais na Depreciação, Juros, Impostos e Seguros, Manutenção e Materiais na Depreciação, Juros, Impostos e Seguros, Manutenção e Materiais na Depreciação, Juros, Impostos e Seguros, Manutenção e Materiais na Depreciação, Juros, Impostos e Seguros, Manutenção e Materiais na Depreciação, Juros, Impostos e Seguros, Manutenção e Materiais na Depreciação, Juros, Impostos e Seguros, Manutenção e Materiais na Depreciação, Juros, Impostos e Seguros, Manutenção e Materiais na Depreciação, Juros, Impostos e Seguros, Manutenção e Materiais na Depreciação, Juros, Impostos e Seguros, Manutenção e Materiais na Depreciação, Juros, Impostos e Seguros, Manutenção e Materiais na Depreciação, Juros, Impostos e Seguros, Manutenção e Materiais na Depreciação, Juros, Impostos e Seguros, Manutenção e Materiais na Depreciação, Juros, Impostos e Seguros, Manutenção e Materiais na Depreciação, Juros, Impostos e Seguros, Manutenção e Materiais na Depreciação, Juros, Impostos e Seguros, Manutenção e Materiais na Depreciação, Juros, Impostos e Seguros, Manutenção e Materiais na Depreciação, Juros, Impostos e Seguros, Manutenção e Materiais na Depreciação, Juros, Impostos e Seguros, Manutenção e Materiais na Depreciação, Juros, Impostos e Seguros, Manutenção e Materiais na Depreciação, Juros, Impostos e Seguros, Manutenção e Materiais na Depreciação, Juros, Impostos e Seguros, Manutenção e Materiais na Depreciação, Juros, Impostos e Seguros, Manutenção e Materiais na Depreciação, Juros, Impostos e Seguros, Manutenção e Materiais na Depreciação, Juros, Impostos e Seguros, Manutenção e Materiais na Depreciação, Juros, Impostos e Seguros, Manutenção e Materiais na Depreciação, Juros, Impostos e Seguros, Manutenção e Materiais na Depreciação, Juros, Impostos e Seguros, Manutenção e Materiais na Depreciação, Juros, Impostos e Seguros, Manutenção e Materiais na Depreciação, Juros, Impostos e Seguros, Manutenção e Materiais na Depreciação, Juros, Impostos e Seguros, Manutenção e Materiais na Depreciação, Juros, Impostos e Seguros, Manutenção e Materiais na Depreciação, Juros, Impostos e Seguros, Manutenção e Materiais na Depreciação, Juros, Impostos e Seguros, Manutenção e Materiais na Depreciação, Juros, Impostos e Seguros, Manutenção e Materiais na Depreciação, Juros, Impostos e Seguros, Manutenção e Materiais na Depreciação, Juros, Impostos e Seguros, Manutenção e Materiais na Depreciação, Juros, Impostos e Seguros, Manutenção e Materiais na Depreciação, Juros, Impostos e Seguros, Manutenção e Materiais na Depreciação, Juros, Impostos e Seguros, Manutenção e Materiais na Depreciação, Juros, Impostos e Seguros, Manutenção e Materiais na Depreciação, Juros, Impostos e Seguros, Manutenção e Materiais na Depreciação, Juros, Impostos e Seguros, Manutenção e Materiais na Depreciação, Juros, Impostos e Seguros, Manutenção e Materiais na Depreciação, Juros, Impostos e Seguros
---------------------	-------	--------	---	--

	Código	Banco	Descrição	Tipo	Und	Quant.	Valor Unit	Total
Composição	96557	SINAPI	CONCRETAGEM DE BLOCO DE COROAMENTO OU VIGA BALDRAME, FCK 30 MPA, COM USO DE BOMBA - LANÇAMENTO, ADENSAMENTO E ACABAMENTO. AF_01/2024	Fundações Rasas (Blocos, Sapatas, Vigas Baldrame)	m³	1,0000000	797,39	797,39
Composição Auxiliar	88309	SINAPI	PEDREIRO COM ENCARGOS COMPLEMENTARES	Livro SINAPI: Cálculos e Parâmetros Custos Horários Produtivo e Improdutivo dos Equipamentos	H	0,3340000	27,82	9,29
Composição Auxiliar	90586	SINAPI	VIBRADOR DE IMERSÃO, DIÂMETRO DE PONTEIRA 45MM, MOTOR ELÉTRICO TRIFÁSICO POTÊNCIA DE 2 CV - CHP DIURNO. AF_06/2015	Livro SINAPI: Cálculos e Parâmetros Custos Horários Produtivo e Improdutivo dos Equipamentos	CHP	0,0920000	1,37	0,12
Composição Auxiliar	88316	SINAPI	SERVENTE COM ENCARGOS COMPLEMENTARES	Livro SINAPI: Cálculos e Parâmetros Custos Horários Produtivo e Improdutivo dos Equipamentos	H	0,5010000	22,46	11,25
Composição Auxiliar	90587	SINAPI	VIBRADOR DE IMERSÃO, DIÂMETRO DE PONTEIRA 45MM, MOTOR ELÉTRICO TRIFÁSICO POTÊNCIA DE 2 CV - CHI DIURNO. AF_06/2015	Livro SINAPI: Cálculos e Parâmetros Custos Horários Produtivo e Improdutivo dos Equipamentos	CHI	0,0750000	0,49	0,03
Insumo	00001525	SINAPI	CONCRETO USINADO BOMBEAVEL, CLASSE DE RESISTENCIA C30, BRITA 0 E 1, SLUMP = 100 +/- 20 MM, COM BOMBEAMENTO (DISPONIBILIZACAO DE BOMBA), SEM O LANCAMENTO (NBR 8953)	Material	m³	1,2300000	631,47	776,70

MO sem LS => 7,56

LS => 6,87

MO com LS => 14,43

Valor do BDI => 197,99

Valor com BDI => 995,38

	Código	Banco	Descrição	Tipo	Und	Quant.	Valor Unit	Total
Composição	103672	SINAPI	CONCRETAGEM DE PILARES, FCK = 25 MPA, COM USO DE BOMBA - LANÇAMENTO, ADENSAMENTO E ACABAMENTO. AF_02/2022_PS	Concretagem para Estruturas de Concreto Armado	m³	1,0000000	718,42	718,42
Composição Auxiliar	88262	SINAPI	CARPINTEIRO DE FORMAS COM ENCARGOS COMPLEMENTARES	Livro SINAPI: Cálculos e Parâmetros Custos Horários Produtivo e Improdutivo dos Equipamentos	H	0,2240000	27,15	6,08
Composição Auxiliar	90586	SINAPI	VIBRADOR DE IMERSÃO, DIÂMETRO DE PONTEIRA 45MM, MOTOR ELÉTRICO TRIFÁSICO POTÊNCIA DE 2 CV - CHP DIURNO. AF_06/2015	Livro SINAPI: Cálculos e Parâmetros Custos Horários Produtivo e Improdutivo dos Equipamentos	CHP	0,0940000	1,37	0,12
Composição Auxiliar	88316	SINAPI	SERVENTE COM ENCARGOS COMPLEMENTARES	Livro SINAPI: Cálculos e Parâmetros Custos Horários Produtivo e Improdutivo dos Equipamentos	H	1,3450000	22,46	30,20
Composição Auxiliar	88309	SINAPI	PEDREIRO COM ENCARGOS COMPLEMENTARES	Livro SINAPI: Cálculos e Parâmetros Custos Horários Produtivo e Improdutivo dos Equipamentos	H	0,2240000	27,82	6,23
Composição Auxiliar	90587	SINAPI	VIBRADOR DE IMERSÃO, DIÂMETRO DE PONTEIRA 45MM, MOTOR ELÉTRICO TRIFÁSICO POTÊNCIA DE 2 CV - CHI DIURNO. AF_06/2015	Livro SINAPI: Cálculos e Parâmetros Custos Horários Produtivo e Improdutivo dos Equipamentos	CHI	0,1300000	0,49	0,06
Insumo	00001527	SINAPI	CONCRETO USINADO BOMBEAVEL, CLASSE DE RESISTENCIA C25, BRITA 0 E 1, SLUMP = 100 +/- 20 MM, COM BOMBEAMENTO (DISPONIBILIZACAO DE BOMBA), SEM O LANCAMENTO (NBR 8953)	Material	m³	1,1030000	612,63	675,73

MO sem LS => 15,44

LS => 14,00

MO com LS => 29,44

Valor do BDI => 178,38

Valor com BDI => 896,80

	Código	Banco	Descrição	Tipo	Und	Quant.	Valor Unit	Total
Composição	103675	SINAPI	CONCRETAGEM DE VIGAS E LAJES, FCK=25 MPA, PARA LAJES MACIÇAS OU NERVURADAS COM USO DE BOMBA - LANÇAMENTO, ADENSAMENTO E ACABAMENTO. AF_02/2022_PS	Concretagem para Estruturas de Concreto Armado	m³	1,0000000	718,83	718,83
Composição Auxiliar	88262	SINAPI	CARPINTEIRO DE FORMAS COM ENCARGOS COMPLEMENTARES	Livro SINAPI: Cálculos e Parâmetros Custos Horários Produtivo e Improdutivo dos Equipamentos	H	0,1250000	27,15	3,39
Composição Auxiliar	88309	SINAPI	PEDREIRO COM ENCARGOS COMPLEMENTARES	Livro SINAPI: Cálculos e Parâmetros Custos Horários Produtivo e Improdutivo dos Equipamentos	H	0,7530000	27,82	20,94
Composição Auxiliar	88316	SINAPI	SERVENTE COM ENCARGOS COMPLEMENTARES	Livro SINAPI: Cálculos e Parâmetros Custos Horários Produtivo e Improdutivo dos Equipamentos	H	0,8260000	22,46	18,55
Composição Auxiliar	90586	SINAPI	VIBRADOR DE IMERSÃO, DIÂMETRO DE PONTEIRA 45MM, MOTOR ELÉTRICO TRIFÁSICO POTÊNCIA DE 2 CV - CHP DIURNO. AF_06/2015	Livro SINAPI: Cálculos e Parâmetros Custos Horários Produtivo e Improdutivo dos Equipamentos	CHP	0,1200000	1,37	0,16
Composição Auxiliar	90587	SINAPI	VIBRADOR DE IMERSÃO, DIÂMETRO DE PONTEIRA 45MM, MOTOR ELÉTRICO TRIFÁSICO POTÊNCIA DE 2 CV - CHI DIURNO. AF_06/2015	Livro SINAPI: Cálculos e Parâmetros Custos Horários Produtivo e Improdutivo dos Equipamentos	CHI	0,1310000	0,49	0,06

Insumo	00001527	SINAPI	CONCRETO USINADO BOMBEAVEL, CLASSE DE RESISTENCIA C25, BRITA 0 E 1, SLUMP = 100 +/- 20 MM, COM BOMBEAMENTO (DISPONIBILIZACAO DE BOMBA), SEM O LANCAMENTO (NBR 8953)	Material	m³	1,1030000	612,63	675,73	
				MO sem LS =>	15,99	LS =>	14,51	MO com LS =>	30,50
				Valor do BDI =>	178,48	Valor com BDI =>		897,31	
	Código	Banco	Descrição	Tipo	Und	Quant.	Valor Unit	Total	
Composição	94971	SINAPI	CONCRETO FCK = 25MPA, TRAÇO 1:2,3:2,7 (EM MASSA SECA DE CIMENTO/ AREIA MÉDIA/ BRITA 1) - PREPARO MECÂNICO COM BETONEIRA 600 L. AF_05/2021	Produção de Concreto	m³	1,0000000	694,29	694,29	
Composição Auxiliar	89226	SINAPI	BETONEIRA CAPACIDADE NOMINAL DE 600 L, CAPACIDADE DE MISTURA 360 L, MOTOR ELÉTRICO TRIFÁSICO POTÊNCIA DE 4 CV, SEM CARREGADOR - CHI DIURNO. AF_05/2023	Custos Horários Produtivo e Improdutivo dos Equipamentos	CHI	0,6067000	2,20	1,33	
Composição Auxiliar	89225	SINAPI	BETONEIRA CAPACIDADE NOMINAL DE 600 L, CAPACIDADE DE MISTURA 360 L, MOTOR ELÉTRICO TRIFÁSICO POTÊNCIA DE 4 CV, SEM CARREGADOR - CHP DIURNO. AF_05/2023	Custos Horários Produtivo e Improdutivo dos Equipamentos	CHP	0,6434000	6,90	4,43	
Composição Auxiliar	88316	SINAPI	SERVENTE COM ENCARGOS COMPLEMENTARES	Livro SINAPI: Cálculos e Parâmetros	H	1,9792000	22,46	44,45	
Composição Auxiliar	88377	SINAPI	OPERADOR DE BETONEIRA ESTACIONÁRIA/MISTURADOR COM ENCARGOS COMPLEMENTARES	Livro SINAPI: Cálculos e Parâmetros	H	1,2501000	25,77	32,21	
Insumo	00001379	SINAPI	CIMENTO PORTLAND COMPOSTO CP II-32	Material	KG	364,9433000	1,08	394,13	
Insumo	00000370	SINAPI	AREIA MEDIA - POSTO JAZIDA/FORNECEDOR (RETIRADO NA JAZIDA, SEM TRANSPORTE)	Material	m³	0,7275000	95,00	69,11	
Insumo	00004721	SINAPI	PEDRA BRITADA N. 1 (9,5 A 19 MM) POSTO PEDREIRA/FORNECEDOR, SEM FRETE	Material	m³	0,5972000	248,89	148,63	
				MO sem LS =>	28,81	LS =>	26,12	MO com LS =>	54,93
				Valor do BDI =>	172,39	Valor com BDI =>		866,68	
	Código	Banco	Descrição	Tipo	Und	Quant.	Valor Unit	Total	
Composição	94962	SINAPI	CONCRETO MAGRO PARA LASTRO, TRAÇO 1:4,5:4,5 (EM MASSA SECA DE CIMENTO/ AREIA MÉDIA/ BRITA 1) - PREPARO MECÂNICO COM BETONEIRA 400 L. AF_05/2021	Produção de Concreto	m³	1,0000000	544,42	544,42	
Composição Auxiliar	88377	SINAPI	OPERADOR DE BETONEIRA ESTACIONÁRIA/MISTURADOR COM ENCARGOS COMPLEMENTARES	Livro SINAPI: Cálculos e Parâmetros	H	1,4811000	25,77	38,16	
Composição Auxiliar	88831	SINAPI	BETONEIRA CAPACIDADE NOMINAL DE 400 L, CAPACIDADE DE MISTURA 280 L, MOTOR ELÉTRICO TRIFÁSICO POTÊNCIA DE 2 CV, SEM CARREGADOR - CHI DIURNO. AF_05/2023	Custos Horários Produtivo e Improdutivo dos Equipamentos	CHI	0,7188000	0,54	0,38	
Composição Auxiliar	88316	SINAPI	SERVENTE COM ENCARGOS COMPLEMENTARES	Livro SINAPI: Cálculos e Parâmetros	H	2,3433000	22,46	52,63	
Composição Auxiliar	88830	SINAPI	BETONEIRA CAPACIDADE NOMINAL DE 400 L, CAPACIDADE DE MISTURA 280 L, MOTOR ELÉTRICO TRIFÁSICO POTÊNCIA DE 2 CV, SEM CARREGADOR - CHP DIURNO. AF_05/2023	Custos Horários Produtivo e Improdutivo dos Equipamentos	CHP	0,7623000	2,39	1,82	
Insumo	00001379	SINAPI	CIMENTO PORTLAND COMPOSTO CP II-32	Material	KG	212,0194000	1,08	228,98	
Insumo	00004721	SINAPI	PEDRA BRITADA N. 1 (9,5 A 19 MM) POSTO PEDREIRA/FORNECEDOR, SEM FRETE	Material	m³	0,5782000	248,89	143,90	
Insumo	00000370	SINAPI	AREIA MEDIA - POSTO JAZIDA/FORNECEDOR (RETIRADO NA JAZIDA, SEM TRANSPORTE)	Material	m³	0,8269000	95,00	78,55	
				MO sem LS =>	34,12	LS =>	30,94	MO com LS =>	65,06
				Valor do BDI =>	135,17	Valor com BDI =>		679,59	
	Código	Banco	Descrição	Tipo	Und	Quant.	Valor Unit	Total	

Composição	94968	SINAPI	CONCRETO MAGRO PARA LASTRO, TRAÇO 1:4,5:4,5 (EM MASSA SECA DE CIMENTO/ AREIA MÉDIA/ BRITA 1) - PREPARO MECÂNICO COM BETONEIRA 600 L. AF_05/2021	Produção de Concreto	m³	1,0000000	542,21	542,21
Composição Auxiliar	89226	SINAPI	BETONEIRA CAPACIDADE NOMINAL DE 600 L, CAPACIDADE DE MISTURA 360 L, MOTOR ELÉTRICO TRIFÁSICO POTÊNCIA DE 4 CV, SEM CARREGADOR - CHI DIURNO. AF_05/2023	Custos Horários Produtivo e Improdutivo dos Equipamentos	CHI	0,6462000	2,20	1,42
Composição Auxiliar	89225	SINAPI	BETONEIRA CAPACIDADE NOMINAL DE 600 L, CAPACIDADE DE MISTURA 360 L, MOTOR ELÉTRICO TRIFÁSICO POTÊNCIA DE 4 CV, SEM CARREGADOR - CHP DIURNO. AF_05/2023	Custos Horários Produtivo e Improdutivo dos Equipamentos	CHP	0,6853000	6,90	4,72
Composição Auxiliar	88377	SINAPI	OPERADOR DE BETONEIRA ESTACIONÁRIA/MISTURADOR COM ENCARGOS COMPLEMENTARES	Livro SINAPI: Cálculos e Parâmetros	H	1,3315000	25,77	34,31
Composição Auxiliar	88316	SINAPI	SERVENTE COM ENCARGOS COMPLEMENTARES	Livro SINAPI: Cálculos e Parâmetros	H	2,1058000	22,46	47,29
Insumo	00001379	SINAPI	CIMENTO PORTLAND COMPOSTO CP II-32	Material	KG	213,4531000	1,08	230,52
Insumo	00000370	SINAPI	AREIA MEDIA - POSTO JAZIDA/FORNECEDOR (RETIRADO NA JAZIDA, SEM TRANSPORTE)	Material	m³	0,8325000	95,00	79,08
Insumo	00004721	SINAPI	PEDRA BRITADA N. 1 (9,5 A 19 MM) POSTO PEDREIRA/FORNECEDOR, SEM FRETE	Material	m³	0,5821000	248,89	144,87

MO sem LS => 30,66      LS => 27,81      MO com LS => 58,47

Valor do BDI => 134,63      Valor com BDI => 676,84

	Código	Banco	Descrição	Tipo	Und	Quant.	Valor Unit	Total
Composição	92803	SINAPI	CORTE E DOBRA DE AÇO CA-50, DIÂMETRO DE 10,0 MM. AF_06/2022	Armação para Estruturas de Concreto Armado	KG	1,0000000	8,40	8,40
Composição Auxiliar	88238	SINAPI	AJUDANTE DE ARMADOR COM ENCARGOS COMPLEMENTARES	Livro SINAPI: Cálculos e Parâmetros	H	0,0014000	22,84	0,03
Composição Auxiliar	88245	SINAPI	ARMADOR COM ENCARGOS COMPLEMENTARES	Livro SINAPI: Cálculos e Parâmetros	H	0,0088000	27,63	0,24
Insumo	00000034	SINAPI	ACO CA-50, 10,0 MM, VERGALHAO	Material	KG	1,1100000	7,33	8,13

MO sem LS => 0,09      LS => 0,10      MO com LS => 0,19

Valor do BDI => 2,08      Valor com BDI => 10,48

	Código	Banco	Descrição	Tipo	Und	Quant.	Valor Unit	Total
Composição	92804	SINAPI	CORTE E DOBRA DE AÇO CA-50, DIÂMETRO DE 12,5 MM. AF_06/2022	Armação para Estruturas de Concreto Armado	KG	1,0000000	7,18	7,18
Composição Auxiliar	88238	SINAPI	AJUDANTE DE ARMADOR COM ENCARGOS COMPLEMENTARES	Livro SINAPI: Cálculos e Parâmetros	H	0,0008000	22,84	0,01
Composição Auxiliar	88245	SINAPI	ARMADOR COM ENCARGOS COMPLEMENTARES	Livro SINAPI: Cálculos e Parâmetros	H	0,0048000	27,63	0,13
Insumo	00043055	SINAPI	ACO CA-50, 12,5 MM OU 16,0 MM, VERGALHAO	Material	KG	1,1100000	6,35	7,04

MO sem LS => 0,05      LS => 0,05      MO com LS => 0,10

Valor do BDI => 1,78      Valor com BDI => 8,96

	Código	Banco	Descrição	Tipo	Und	Quant.	Valor Unit	Total
Composição	92801	SINAPI	CORTE E DOBRA DE AÇO CA-50, DIÂMETRO DE 6,3 MM. AF_06/2022	Armação para Estruturas de Concreto Armado	KG	1,0000000	9,23	9,23
Composição Auxiliar	88238	SINAPI	AJUDANTE DE ARMADOR COM ENCARGOS COMPLEMENTARES	Livro SINAPI: Cálculos e Parâmetros	H	0,0051000	22,84	0,11
Composição Auxiliar	88245	SINAPI	ARMADOR COM ENCARGOS COMPLEMENTARES	Livro SINAPI: Cálculos e Parâmetros	H	0,0310000	27,63	0,85
Insumo	00000032	SINAPI	ACO CA-50, 6,3 MM, VERGALHAO	Material	KG	1,0700000	7,73	8,27

				MO sem LS =>	0,36	LS =>	0,34	MO com LS =>	0,70
				Valor do BDI =>	2,29	Valor com BDI =>			11,52
	Código	Banco	Descrição	Tipo	Und	Quant.	Valor Unit	Total	
Composição	92802	SINAPI	CORTE E DOBRA DE AÇO CA-50, DIÂMETRO DE 8,0 MM. AF_06/2022	Armação para Estruturas de Concreto Armado	KG	1,0000000	9,12	9,12	
Composição Auxiliar	88245	SINAPI	ARMADOR COM ENCARGOS COMPLEMENTARES	Livro SINAPI: Cálculos e Parâmetros	H	0,0162000	27,63	0,44	
Composição Auxiliar	88238	SINAPI	AJUDANTE DE ARMADOR COM ENCARGOS COMPLEMENTARES	Livro SINAPI: Cálculos e Parâmetros	H	0,0026000	22,84	0,05	
Insumo	00000033	SINAPI	ACO CA-50, 8,0 MM, VERGALHAO	Material	KG	1,1100000	7,78	8,63	
				MO sem LS =>	0,19	LS =>	0,18	MO com LS =>	0,37
				Valor do BDI =>	2,26	Valor com BDI =>			11,38
	Código	Banco	Descrição	Tipo	Und	Quant.	Valor Unit	Total	
Composição	92799	SINAPI	CORTE E DOBRA DE AÇO CA-60, DIÂMETRO DE 4,2 MM. AF_06/2022	Armação para Estruturas de Concreto Armado	KG	1,0000000	10,33	10,33	
Composição Auxiliar	88238	SINAPI	AJUDANTE DE ARMADOR COM ENCARGOS COMPLEMENTARES	Livro SINAPI: Cálculos e Parâmetros	H	0,0152000	22,84	0,34	
Composição Auxiliar	88245	SINAPI	ARMADOR COM ENCARGOS COMPLEMENTARES	Livro SINAPI: Cálculos e Parâmetros	H	0,0933000	27,63	2,57	
Insumo	00043059	SINAPI	ACO CA-60, 4,2 MM, OU 5,0 MM, OU 6,0 MM, OU 7,0 MM, VERGALHAO	Material	KG	1,0700000	6,94	7,42	
				MO sem LS =>	1,11	LS =>	1,02	MO com LS =>	2,13
				Valor do BDI =>	2,56	Valor com BDI =>			12,89
	Código	Banco	Descrição	Tipo	Und	Quant.	Valor Unit	Total	
Composição	92800	SINAPI	CORTE E DOBRA DE AÇO CA-60, DIÂMETRO DE 5,0 MM. AF_06/2022	Armação para Estruturas de Concreto Armado	KG	1,0000000	9,23	9,23	
Composição Auxiliar	88245	SINAPI	ARMADOR COM ENCARGOS COMPLEMENTARES	Livro SINAPI: Cálculos e Parâmetros	H	0,0581000	27,63	1,60	
Composição Auxiliar	88238	SINAPI	AJUDANTE DE ARMADOR COM ENCARGOS COMPLEMENTARES	Livro SINAPI: Cálculos e Parâmetros	H	0,0095000	22,84	0,21	
Insumo	00043059	SINAPI	ACO CA-60, 4,2 MM, OU 5,0 MM, OU 6,0 MM, OU 7,0 MM, VERGALHAO	Material	KG	1,0700000	6,94	7,42	
				MO sem LS =>	0,69	LS =>	0,63	MO com LS =>	1,32
				Valor do BDI =>	2,29	Valor com BDI =>			11,52
	Código	Banco	Descrição	Tipo	Und	Quant.	Valor Unit	Total	
Composição	95308	SINAPI	CURSO DE CAPACITAÇÃO PARA AJUDANTE DE ARMADOR (ENCARGOS COMPLEMENTARES) - HORISTA	Livro SINAPI: Cálculos e Parâmetros	H	1,0000000	0,17	0,17	
Insumo	00006114	SINAPI	AJUDANTE DE ARMADOR (HORISTA)	Mão de Obra	H	0,0115400	15,46	0,17	
				MO sem LS =>	0,08	LS =>	0,09	MO com LS =>	0,17
				Valor do BDI =>	0,04	Valor com BDI =>			0,21
	Código	Banco	Descrição	Tipo	Und	Quant.	Valor Unit	Total	
Composição	95309	SINAPI	CURSO DE CAPACITAÇÃO PARA AJUDANTE DE CARPINTEIRO (ENCARGOS COMPLEMENTARES) - HORISTA	Livro SINAPI: Cálculos e Parâmetros	H	1,0000000	0,22	0,22	
Insumo	00006117	SINAPI	CARPINTEIRO AUXILIAR (HORISTA)	Mão de Obra	H	0,0147600	15,46	0,22	



				MO sem LS =>	0,11	LS =>	0,11	MO com LS =>	0,22
				Valor do BDI =>	0,05			Valor com BDI =>	0,27
	Código	Banco	Descrição	Tipo	Und	Quant.	Valor Unit	Total	
Composição	95313	SINAPI	CURSO DE CAPACITAÇÃO PARA AJUDANTE ESPECIALIZADO (ENCARGOS COMPLEMENTARES) - HORISTA	Livro SINAPI: Cálculos e Parâmetros	H	1,0000000	0,18	0,18	
Insumo	00000242	SINAPI	AJUDANTE ESPECIALIZADO (HORISTA)	Mão de Obra	H	0,0115400	15,79	0,18	
				MO sem LS =>	0,09	LS =>	0,09	MO com LS =>	0,18
				Valor do BDI =>	0,04			Valor com BDI =>	0,22
	Código	Banco	Descrição	Tipo	Und	Quant.	Valor Unit	Total	
Composição	95314	SINAPI	CURSO DE CAPACITAÇÃO PARA ARMADOR (ENCARGOS COMPLEMENTARES) - HORISTA	Livro SINAPI: Cálculos e Parâmetros	H	1,0000000	0,23	0,23	
Insumo	00000378	SINAPI	ARMADOR (HORISTA)	Mão de Obra	H	0,0115400	20,19	0,23	
				MO sem LS =>	0,12	LS =>	0,11	MO com LS =>	0,23
				Valor do BDI =>	0,05			Valor com BDI =>	0,28
	Código	Banco	Descrição	Tipo	Und	Quant.	Valor Unit	Total	
Composição	95316	SINAPI	CURSO DE CAPACITAÇÃO PARA AUXILIAR DE ELETRICISTA (ENCARGOS COMPLEMENTARES) - HORISTA	Livro SINAPI: Cálculos e Parâmetros	H	1,0000000	0,57	0,57	
Insumo	00000247	SINAPI	AJUDANTE DE ELETRICISTA (HORISTA)	Mão de Obra	H	0,0373200	15,46	0,57	
				MO sem LS =>	0,29	LS =>	0,28	MO com LS =>	0,57
				Valor do BDI =>	0,14			Valor com BDI =>	0,71
	Código	Banco	Descrição	Tipo	Und	Quant.	Valor Unit	Total	
Composição	95317	SINAPI	CURSO DE CAPACITAÇÃO PARA AUXILIAR DE ENCANADOR OU BOMBEIRO HIDRÁULICO (ENCARGOS COMPLEMENTARES) - HORISTA	Livro SINAPI: Cálculos e Parâmetros	H	1,0000000	0,27	0,27	
Insumo	00000246	SINAPI	AUXILIAR DE ENCANADOR OU BOMBEIRO HIDRAULICO (HORISTA)	Mão de Obra	H	0,0179800	15,46	0,27	
				MO sem LS =>	0,14	LS =>	0,13	MO com LS =>	0,27
				Valor do BDI =>	0,06			Valor com BDI =>	0,33
	Código	Banco	Descrição	Tipo	Und	Quant.	Valor Unit	Total	
Composição	95320	SINAPI	CURSO DE CAPACITAÇÃO PARA AUXILIAR DE SERRALHEIRO (ENCARGOS COMPLEMENTARES) - HORISTA	Livro SINAPI: Cálculos e Parâmetros	H	1,0000000	0,17	0,17	
Insumo	00000252	SINAPI	AJUDANTE DE SERRALHEIRO (HORISTA)	Mão de Obra	H	0,0115400	15,46	0,17	
				MO sem LS =>	0,08	LS =>	0,09	MO com LS =>	0,17
				Valor do BDI =>	0,04			Valor com BDI =>	0,21
	Código	Banco	Descrição	Tipo	Und	Quant.	Valor Unit	Total	
Composição	95329	SINAPI	CURSO DE CAPACITAÇÃO PARA CARPINTEIRO DE ESQUADRIA (ENCARGOS COMPLEMENTARES) - HORISTA	Livro SINAPI: Cálculos e Parâmetros	H	1,0000000	0,28	0,28	
Insumo	00001214	SINAPI	CARPINTEIRO DE ESQUADRIAS (HORISTA)	Mão de Obra	H	0,0147600	19,22	0,28	

				MO sem LS =>	0,14	LS =>	0,14	MO com LS =>	0,28
				Valor do BDI =>	0,06			Valor com BDI =>	0,34
	Código	Banco	Descrição	Tipo	Und	Quant.	Valor Unit	Total	
Composição	95330	SINAPI	CURSO DE CAPACITAÇÃO PARA CARPINTEIRO DE FÔRMAS (ENCARGOS COMPLEMENTARES) - HORISTA	Livro SINAPI: Cálculos e Parâmetros	H	1,0000000	0,23	0,23	
Insumo	00001213	SINAPI	CARPINTEIRO DE FORMAS PARA CONCRETO (HORISTA)	Mão de Obra	H	0,0115400	20,19	0,23	
				MO sem LS =>	0,12	LS =>	0,11	MO com LS =>	0,23
				Valor do BDI =>	0,05			Valor com BDI =>	0,28
	Código	Banco	Descrição	Tipo	Und	Quant.	Valor Unit	Total	
Composição	95332	SINAPI	CURSO DE CAPACITAÇÃO PARA ELETRICISTA (ENCARGOS COMPLEMENTARES) - HORISTA	Livro SINAPI: Cálculos e Parâmetros	H	1,0000000	0,75	0,75	
Insumo	00002436	SINAPI	ELETRICISTA (HORISTA)	Mão de Obra	H	0,0373200	20,19	0,75	
				MO sem LS =>	0,39	LS =>	0,36	MO com LS =>	0,75
				Valor do BDI =>	0,18			Valor com BDI =>	0,93
	Código	Banco	Descrição	Tipo	Und	Quant.	Valor Unit	Total	
Composição	95335	SINAPI	CURSO DE CAPACITAÇÃO PARA ENCANADOR OU BOMBEIRO HIDRÁULICO (ENCARGOS COMPLEMENTARES) - HORISTA	Livro SINAPI: Cálculos e Parâmetros	H	1,0000000	0,36	0,36	
Insumo	00002696	SINAPI	ENCANADOR OU BOMBEIRO HIDRAULICO (HORISTA)	Mão de Obra	H	0,0179800	20,19	0,36	
				MO sem LS =>	0,18	LS =>	0,18	MO com LS =>	0,36
				Valor do BDI =>	0,08			Valor com BDI =>	0,44
	Código	Banco	Descrição	Tipo	Und	Quant.	Valor Unit	Total	
Composição	95401	SINAPI	CURSO DE CAPACITAÇÃO PARA ENCARREGADO GERAL (ENCARGOS COMPLEMENTARES) - HORISTA	Livro SINAPI: Cálculos e Parâmetros	H	1,0000000	0,67	0,67	
Insumo	00004083	SINAPI	ENCARREGADO GERAL DE OBRAS (HORISTA)	Mão de Obra	H	0,0212000	31,63	0,67	
				MO sem LS =>	0,35	LS =>	0,32	MO com LS =>	0,67
				Valor do BDI =>	0,16			Valor com BDI =>	0,83
	Código	Banco	Descrição	Tipo	Und	Quant.	Valor Unit	Total	
Composição	95402	SINAPI	CURSO DE CAPACITAÇÃO PARA ENGENHEIRO CIVIL DE OBRA JÚNIOR (ENCARGOS COMPLEMENTARES) - HORISTA	Livro SINAPI: Cálculos e Parâmetros	H	1,0000000	1,82	1,82	
Insumo	00002706	SINAPI	ENGENHEIRO CIVIL DE OBRA JUNIOR (HORISTA)	Mão de Obra	H	0,0147600	123,98	1,82	
				MO sem LS =>	0,95	LS =>	0,87	MO com LS =>	1,82
				Valor do BDI =>	0,45			Valor com BDI =>	2,27
	Código	Banco	Descrição	Tipo	Und	Quant.	Valor Unit	Total	
Composição	95390	SINAPI	CURSO DE CAPACITAÇÃO PARA JARDINEIRO (ENCARGOS COMPLEMENTARES) - HORISTA	Livro SINAPI: Cálculos e Parâmetros	H	1,0000000	0,08	0,08	
Insumo	00044503	SINAPI	JARDINEIRO (HORISTA)	Mão de Obra	H	0,0050900	15,81	0,08	
				MO sem LS =>	0,04	LS =>	0,04	MO com LS =>	0,08

				Valor do BDI =>	0,01	Valor com BDI =>		0,09	
	Código	Banco	Descrição	Tipo	Und	Quant.	Valor Unit	Total	
Composição	95344	SINAPI	CURSO DE CAPACITAÇÃO PARA MONTADOR DE ESTRUTURA METÁLICA (ENCARGOS COMPLEMENTARES) - HORISTA	Livro SINAPI: Cálculos e Parâmetros	H	1,0000000	0,17	0,17	
Insumo	00044497	SINAPI	MONTADOR DE ESTRUTURAS METALICAS HORISTA	Mão de Obra	H	0,0115400	15,55	0,17	
				MO sem LS =>	0,08	LS =>	0,09	MO com LS =>	0,17
				Valor do BDI =>	0,04	Valor com BDI =>		0,21	
	Código	Banco	Descrição	Tipo	Und	Quant.	Valor Unit	Total	
Composição	95346	SINAPI	CURSO DE CAPACITAÇÃO PARA MOTORISTA DE BASCULANTE (ENCARGOS COMPLEMENTARES) - HORISTA	Livro SINAPI: Cálculos e Parâmetros	H	1,0000000	0,10	0,10	
Insumo	00020020	SINAPI	MOTORISTA DE CAMINHAO-BASCULANTE (HORISTA)	Mão de Obra	H	0,0050900	20,96	0,10	
				MO sem LS =>	0,05	LS =>	0,05	MO com LS =>	0,10
				Valor do BDI =>	0,02	Valor com BDI =>		0,12	
	Código	Banco	Descrição	Tipo	Und	Quant.	Valor Unit	Total	
Composição	95347	SINAPI	CURSO DE CAPACITAÇÃO PARA MOTORISTA DE CAMINHÃO (ENCARGOS COMPLEMENTARES) - HORISTA	Livro SINAPI: Cálculos e Parâmetros	H	1,0000000	0,10	0,10	
Insumo	00004093	SINAPI	MOTORISTA DE CAMINHAO (HORISTA)	Mão de Obra	H	0,0050900	20,19	0,10	
				MO sem LS =>	0,05	LS =>	0,05	MO com LS =>	0,10
				Valor do BDI =>	0,02	Valor com BDI =>		0,12	
	Código	Banco	Descrição	Tipo	Und	Quant.	Valor Unit	Total	
Composição	95389	SINAPI	CURSO DE CAPACITAÇÃO PARA OPERADOR DE BETONEIRA ESTACIONÁRIA/MISTURADOR (ENCARGOS COMPLEMENTARES) - HORISTA	Livro SINAPI: Cálculos e Parâmetros	H	1,0000000	0,16	0,16	
Insumo	00037666	SINAPI	OPERADOR DE BETONEIRA ESTACIONARIA / MISTURADOR (HORISTA)	Mão de Obra	H	0,0083100	19,93	0,16	
				MO sem LS =>	0,08	LS =>	0,08	MO com LS =>	0,16
				Valor do BDI =>	0,03	Valor com BDI =>		0,19	
	Código	Banco	Descrição	Tipo	Und	Quant.	Valor Unit	Total	
Composição	95360	SINAPI	CURSO DE CAPACITAÇÃO PARA OPERADOR DE MÁQUINAS E EQUIPAMENTOS (ENCARGOS COMPLEMENTARES) - HORISTA	Livro SINAPI: Cálculos e Parâmetros	H	1,0000000	0,22	0,22	
Insumo	00004230	SINAPI	OPERADOR DE MAQUINAS E TRATORES DIVERSOS - TERRAPLANAGEM (HORISTA)	Mão de Obra	H	0,0115400	19,93	0,22	
				MO sem LS =>	0,11	LS =>	0,11	MO com LS =>	0,22
				Valor do BDI =>	0,05	Valor com BDI =>		0,27	
	Código	Banco	Descrição	Tipo	Und	Quant.	Valor Unit	Total	
Composição	95371	SINAPI	CURSO DE CAPACITAÇÃO PARA PEDREIRO (ENCARGOS COMPLEMENTARES) - HORISTA	Livro SINAPI: Cálculos e Parâmetros	H	1,0000000	0,42	0,42	
Insumo	00004750	SINAPI	PEDREIRO (HORISTA)	Mão de Obra	H	0,0212000	20,19	0,42	
				MO sem LS =>	0,22	LS =>	0,20	MO com LS =>	0,42

				Valor do BDI =>	0,10	Valor com BDI =>		0,52	
	Código	Banco	Descrição	Tipo	Und	Quant.	Valor Unit	Total	
Composição	95372	SINAPI	CURSO DE CAPACITAÇÃO PARA PINTOR (ENCARGOS COMPLEMENTARES) - HORISTA	Livro SINAPI: Cálculos e Parâmetros	H	1,0000000	0,29	0,29	
Insumo	00004783	SINAPI	PINTOR (HORISTA)	Mão de Obra	H	0,0147600	20,19	0,29	
				MO sem LS =>	0,15	LS =>	0,14	MO com LS =>	0,29
				Valor do BDI =>	0,07	Valor com BDI =>		0,36	
	Código	Banco	Descrição	Tipo	Und	Quant.	Valor Unit	Total	
Composição	95377	SINAPI	CURSO DE CAPACITAÇÃO PARA SERRALHEIRO (ENCARGOS COMPLEMENTARES) - HORISTA	Livro SINAPI: Cálculos e Parâmetros	H	1,0000000	0,23	0,23	
Insumo	00006110	SINAPI	SERRALHEIRO (HORISTA)	Mão de Obra	H	0,0115400	20,19	0,23	
				MO sem LS =>	0,12	LS =>	0,11	MO com LS =>	0,23
				Valor do BDI =>	0,05	Valor com BDI =>		0,28	
	Código	Banco	Descrição	Tipo	Und	Quant.	Valor Unit	Total	
Composição	95378	SINAPI	CURSO DE CAPACITAÇÃO PARA SERVENTE (ENCARGOS COMPLEMENTARES) - HORISTA	Livro SINAPI: Cálculos e Parâmetros	H	1,0000000	0,31	0,31	
Insumo	00006111	SINAPI	SERVENTE DE OBRAS (HORISTA)	Mão de Obra	H	0,0212000	14,76	0,31	
				MO sem LS =>	0,16	LS =>	0,15	MO com LS =>	0,31
				Valor do BDI =>	0,07	Valor com BDI =>		0,38	
	Código	Banco	Descrição	Tipo	Und	Quant.	Valor Unit	Total	
Composição	95385	SINAPI	CURSO DE CAPACITAÇÃO PARA TELHADISTA (ENCARGOS COMPLEMENTARES) - HORISTA	Livro SINAPI: Cálculos e Parâmetros	H	1,0000000	0,22	0,22	
Insumo	00012869	SINAPI	TELHADOR / TELHADISTA (HORISTA)	Mão de Obra	H	0,0115400	19,93	0,22	
				MO sem LS =>	0,11	LS =>	0,11	MO com LS =>	0,22
				Valor do BDI =>	0,05	Valor com BDI =>		0,27	
	Código	Banco	Descrição	Tipo	Und	Quant.	Valor Unit	Total	
Composição	88264	SINAPI	ELETRICISTA COM ENCARGOS COMPLEMENTARES	Livro SINAPI: Cálculos e Parâmetros	H	1,0000000	28,42	28,42	
Composição Auxiliar	95332	SINAPI	CURSO DE CAPACITAÇÃO PARA ELETRICISTA (ENCARGOS COMPLEMENTARES) - HORISTA	Livro SINAPI: Cálculos e Parâmetros	H	1,0000000	0,75	0,75	
Insumo	00037370	SINAPI	ALIMENTACAO - HORISTA (COLETADO CAIXA - ENCARGOS COMPLEMENTARES)	Encargos Complementares	H	1,0000000	2,49	2,49	
Insumo	00037371	SINAPI	TRANSPORTE - HORISTA (COLETADO CAIXA - ENCARGOS COMPLEMENTARES)	Encargos Complementares	H	1,0000000	0,48	0,48	
Insumo	00037372	SINAPI	EXAMES - HORISTA (COLETADO CAIXA - ENCARGOS COMPLEMENTARES)	Encargos Complementares	H	1,0000000	1,42	1,42	
Insumo	00037373	SINAPI	SEGURO - HORISTA (COLETADO CAIXA - ENCARGOS COMPLEMENTARES)	Encargos Complementares	H	1,0000000	0,11	0,11	
Insumo	00043460	SINAPI	FERRAMENTAS - FAMILIA ELETRICISTA - HORISTA (ENCARGOS COMPLEMENTARES - COLETADO CAIXA)	Encargos Complementares	H	1,0000000	1,29	1,29	
Insumo	00043484	SINAPI	EPI - FAMILIA ELETRICISTA - HORISTA (ENCARGOS COMPLEMENTARES - COLETADO CAIXA)	Encargos Complementares	H	1,0000000	1,69	1,69	
Insumo	00002436	SINAPI	ELETRICISTA (HORISTA)	Mão de Obra	H	1,0000000	20,19	20,19	

MO sem LS => 10,98      LS => 9,96      MO com LS => 20,94

Valor do BDI => 7,05      Valor com BDI => 35,47

	Código	Banco	Descrição	Tipo	Und	Quant.	Valor Unit	Total
Composição	88267	SINAPI	ENCANADOR OU BOMBEIRO HIDRÁULICO COM ENCARGOS COMPLEMENTARES	Livro SINAPI: Cálculos e Parâmetros	H	1,0000000	27,15	27,15
Composição Auxiliar	95335	SINAPI	CURSO DE CAPACITAÇÃO PARA ENCANADOR OU BOMBEIRO HIDRÁULICO (ENCARGOS COMPLEMENTARES) - HORISTA	Livro SINAPI: Cálculos e Parâmetros	H	1,0000000	0,36	0,36
Insumo	00037370	SINAPI	ALIMENTACAO - HORISTA (COLETADO CAIXA - ENCARGOS COMPLEMENTARES)	Encargos Complementares	H	1,0000000	2,49	2,49
Insumo	00002696	SINAPI	ENCANADOR OU BOMBEIRO HIDRAULICO (HORISTA)	Mão de Obra	H	1,0000000	20,19	20,19
Insumo	00037373	SINAPI	SEGURO - HORISTA (COLETADO CAIXA - ENCARGOS COMPLEMENTARES)	Encargos Complementares	H	1,0000000	0,11	0,11
Insumo	00043485	SINAPI	EPI - FAMILIA ENCANADOR - HORISTA (ENCARGOS COMPLEMENTARES - COLETADO CAIXA)	Encargos Complementares	H	1,0000000	1,52	1,52
Insumo	00037371	SINAPI	TRANSPORTE - HORISTA (COLETADO CAIXA - ENCARGOS COMPLEMENTARES)	Encargos Complementares	H	1,0000000	0,48	0,48
Insumo	00037372	SINAPI	EXAMES - HORISTA (COLETADO CAIXA - ENCARGOS COMPLEMENTARES)	Encargos Complementares	H	1,0000000	1,42	1,42
Insumo	00043461	SINAPI	FERRAMENTAS - FAMILIA ENCANADOR - HORISTA (ENCARGOS COMPLEMENTARES - COLETADO CAIXA)	Encargos Complementares	H	1,0000000	0,58	0,58

MO sem LS => 10,77      LS => 9,78      MO com LS => 20,55

Valor do BDI => 6,74      Valor com BDI => 33,89

	Código	Banco	Descrição	Tipo	Und	Quant.	Valor Unit	Total
Composição	90776	SINAPI	ENCARREGADO GERAL COM ENCARGOS COMPLEMENTARES	Livro SINAPI: Cálculos e Parâmetros	H	1,0000000	38,54	38,54
Composição Auxiliar	95401	SINAPI	CURSO DE CAPACITAÇÃO PARA ENCARREGADO GERAL (ENCARGOS COMPLEMENTARES) - HORISTA	Livro SINAPI: Cálculos e Parâmetros	H	1,0000000	0,67	0,67
Insumo	00043463	SINAPI	FERRAMENTAS - FAMILIA ENCARREGADO GERAL - HORISTA (ENCARGOS COMPLEMENTARES - COLETADO CAIXA)	Encargos Complementares	H	1,0000000	0,17	0,17
Insumo	00037370	SINAPI	ALIMENTACAO - HORISTA (COLETADO CAIXA - ENCARGOS COMPLEMENTARES)	Encargos Complementares	H	1,0000000	2,49	2,49
Insumo	00037371	SINAPI	TRANSPORTE - HORISTA (COLETADO CAIXA - ENCARGOS COMPLEMENTARES)	Encargos Complementares	H	1,0000000	0,48	0,48
Insumo	00037373	SINAPI	SEGURO - HORISTA (COLETADO CAIXA - ENCARGOS COMPLEMENTARES)	Encargos Complementares	H	1,0000000	0,11	0,11
Insumo	00037372	SINAPI	EXAMES - HORISTA (COLETADO CAIXA - ENCARGOS COMPLEMENTARES)	Encargos Complementares	H	1,0000000	1,42	1,42
Insumo	00004083	SINAPI	ENCARREGADO GERAL DE OBRAS (HORISTA)	Mão de Obra	H	1,0000000	31,63	31,63
Insumo	00043487	SINAPI	EPI - FAMILIA ENCARREGADO GERAL - HORISTA (ENCARGOS COMPLEMENTARES - COLETADO CAIXA)	Encargos Complementares	H	1,0000000	1,57	1,57

MO sem LS => 16,94      LS => 15,36      MO com LS => 32,30

Valor do BDI => 9,56      Valor com BDI => 48,10

	Código	Banco	Descrição	Tipo	Und	Quant.	Valor Unit	Total
Composição	90777	SINAPI	ENGENHEIRO CIVIL DE OBRA JUNIOR COM ENCARGOS COMPLEMENTARES	Livro SINAPI: Cálculos e Parâmetros	H	1,0000000	130,99	130,99
Composição Auxiliar	95402	SINAPI	CURSO DE CAPACITAÇÃO PARA ENGENHEIRO CIVIL DE OBRA JÚNIOR (ENCARGOS COMPLEMENTARES) - HORISTA	Livro SINAPI: Cálculos e Parâmetros	H	1,0000000	1,82	1,82
Insumo	00037373	SINAPI	SEGURO - HORISTA (COLETADO CAIXA - ENCARGOS COMPLEMENTARES)	Encargos Complementares	H	1,0000000	0,11	0,11
Insumo	00043462	SINAPI	FERRAMENTAS - FAMILIA ENGENHEIRO CIVIL - HORISTA (ENCARGOS COMPLEMENTARES - COLETADO CAIXA)	Encargos Complementares	H	1,0000000	0,04	0,04
Insumo	00037370	SINAPI	ALIMENTACAO - HORISTA (COLETADO CAIXA - ENCARGOS COMPLEMENTARES)	Encargos Complementares	H	1,0000000	2,49	2,49

Insumo	00037372	SINAPI	EXAMES - HORISTA (COLETADO CAIXA - ENCARGOS COMPLEMENTARES)	Encargos Complementares	H	1,0000000	1,42	1,42	
Insumo	00002706	SINAPI	ENGENHEIRO CIVIL DE OBRA JUNIOR (HORISTA)	Mão de Obra	H	1,0000000	123,98	123,98	
Insumo	00043486	SINAPI	EPI - FAMILIA ENGENHEIRO CIVIL - HORISTA (ENCARGOS COMPLEMENTARES - COLETADO CAIXA)	Encargos Complementares	H	1,0000000	1,13	1,13	
				MO sem LS =>	65,98	LS =>	59,82	MO com LS =>	125,80
				Valor do BDI =>	32,52	Valor com BDI =>		163,51	

	Código	Banco	Descrição	Tipo	Und	Quant.	Valor Unit	Total
Composição	10551	ORSE	Encargos Complementares - Carpinteiro	Provisórios	h	1,0000000	3,81	3,81
Item	Código	Banco	Descrição	Tipo	Und	Quant.	Valor Unit	Total
Insumo	10577	ORSE	Serrote 40cm	Material	un	0,0001000	36,00	0,00
Insumo	158	ORSE	Almoço (Participação do empregador)	Material	un	0,1018000	14,00	1,42
Insumo	2378	ORSE	Vale transporte	Material	un	0,0654000	4,50	0,29
Insumo	00012895/SINAPI	ORSE	Capacete de seguranca aba frontal com suspensao de polietileno, sem jugular (classe b)	Material	un	0,0006000	13,50	0,00
Insumo	10599	ORSE	Protetor solar fps 30 com 120ml	Material	un	0,0018000	18,00	0,03
Insumo	11244	ORSE	Martelo com unha	Material	un	0,0002000	39,10	0,00
Insumo	10579	ORSE	Chave de fenda chata 30 cm	Material	un	0,0002000	26,89	0,00
Insumo	00012894/SINAPI	ORSE	Capa para chuva em pvc com forro de poliester, com capuz (amarela ou azul)	Material	un	0,0002000	20,11	0,00
Insumo	11248	ORSE	Furadeira e Parafusadeira eletrica Bosch ou Similar profissional	Equipamento	un	0,0001000	246,00	0,02
Insumo	10517	ORSE	Exames admissionais/demissionais (checkup)	Serviços	cj	0,0004000	300,00	0,12
Insumo	1651	ORSE	Óculos branco proteção	Material	pr	0,0007000	6,00	0,00
Insumo	10761	ORSE	Refeição - café da manhã ( café com leite e dois pães com manteiga)	Serviços	un	0,1018000	5,00	0,50
Insumo	10492	ORSE	Cesta Básica	Material	un	0,0045000	205,00	0,92
Insumo	10578	ORSE	Formão grande	Material	un	0,0002000	21,30	0,00
Insumo	10362	ORSE	Seguro de vida e acidente em grupo	Serviços	un	0,0045000	12,54	0,05
Insumo	11249	ORSE	Serra circular eletrica portatil	Equipamento	un	0,0001000	979,65	0,09
Insumo	00012892/SINAPI	ORSE	Luva raspa de couro, cano curto (punho *7* cm)	Material	par	0,0023000	10,87	0,02
Insumo	00012893/SINAPI	ORSE	Bota de seguranca com biqueira de aco e colarinho acolchoado	Material	par	0,0007000	73,93	0,05
Insumo	10596	ORSE	Protetor auricular	Material	un	0,0045000	4,81	0,02
Insumo	941	ORSE	Fardamento com mangas curta	Material	un	0,0015000	193,04	0,28
Detalhamento de Cálculo ORSE								
Item	Código	Banco	Descrição	Tipo	Und	Quant.	Valor Unit	Total
Insumo	10577	ORSE	Serrote 40cm	Material	un	0,0001000	36,00	0,00
Insumo	158	ORSE	Almoço (Participação do empregador)	Material	un	0,1018000	14,00	1,42
Insumo	2378	ORSE	Vale transporte	Material	un	0,0654000	4,50	0,29
Insumo	00012895/SINAPI	ORSE	Capacete de seguranca aba frontal com suspensao de polietileno, sem jugular (classe b)	Material	un	0,0006000	13,50	0,00

Insumo	10599	ORSE	Protetor solar fps 30 com 120ml	Material	un	0,0018000	18,00	0,03
Insumo	11244	ORSE	Martelo com unha	Material	un	0,0002000	39,10	0,00
Insumo	10579	ORSE	Chave de fenda chata 30 cm	Material	un	0,0002000	26,89	0,00
Insumo	00012894/SINAPI	ORSE	Capa para chuva em pvc com forro de poliester, com capuz (amarela ou azul)	Material	un	0,0002000	20,11	0,00
Insumo	11248	ORSE	Furadeira e Parafusadeira eletrica Bosch ou Similar profissional	Equipamento	un	0,0001000	246,00	0,02
Insumo	10517	ORSE	Exames admissionais/demissionais (checkup)	Serviços	cj	0,0004000	300,00	0,12
Insumo	1651	ORSE	Óculos branco proteção	Material	pr	0,0007000	6,00	0,00
Insumo	10761	ORSE	Refeição - café da manhã ( café com leite e dois pães com manteiga)	Serviços	un	0,1018000	5,00	0,50
Insumo	10492	ORSE	Cesta Básica	Material	un	0,0045000	205,00	0,92
Insumo	10578	ORSE	Formão grande	Material	un	0,0002000	21,30	0,00
Insumo	10362	ORSE	Seguro de vida e acidente em grupo	Serviços	un	0,0045000	12,54	0,05
Insumo	11249	ORSE	Serra circular eletrica portatil	Equipamento	un	0,0001000	979,65	0,09
Insumo	00012892/SINAPI	ORSE	Luva raspa de couro, cano curto (punho *7* cm)	Material	par	0,0023000	10,87	0,02
Insumo	00012893/SINAPI	ORSE	Bota de seguranca com biqueira de aco e colarinho acolchoado	Material	par	0,0007000	73,93	0,05
Insumo	10596	ORSE	Protetor auricular	Material	un	0,0045000	4,81	0,02
Insumo	941	ORSE	Fardamento com mangas curta	Material	un	0,0015000	193,04	0,28

MO sem LS => 0,00

LS => 0,00

MO com LS => 0,00

Valor do BDI => 0,94

Valor com BDI => 4,75

	Código	Banco	Descrição	Tipo	Und	Quant.	Valor Unit	Total
Composição	10552	ORSE	Encargos Complementares - Eletricista	Provisórios	h	1,0000000	3,72	3,72
Item	Código	Banco	Descrição	Tipo	Und	Quant.	Valor Unit	Total
Insumo	00012893/SINAPI	ORSE	Bota de seguranca com biqueira de aco e colarinho acolchoado	Material	par	0,0007000	73,93	0,05
Insumo	00012892/SINAPI	ORSE	Luva raspa de couro, cano curto (punho *7* cm)	Material	par	0,0023000	10,87	0,02
Insumo	10362	ORSE	Seguro de vida e acidente em grupo	Serviços	un	0,0045000	12,54	0,05
Insumo	158	ORSE	Almoço (Participação do empregador)	Material	un	0,1018000	14,00	1,42
Insumo	2378	ORSE	Vale transporte	Material	un	0,0654000	4,50	0,29
Insumo	00012895/SINAPI	ORSE	Capacete de seguranca aba frontal com suspensao de polietileno, sem jugular (classe b)	Material	un	0,0006000	13,50	0,00
Insumo	10517	ORSE	Exames admissionais/demissionais (checkup)	Serviços	cj	0,0004000	300,00	0,12
Insumo	941	ORSE	Fardamento com mangas curta	Material	un	0,0015000	193,04	0,28
Insumo	1651	ORSE	Óculos branco proteção	Material	pr	0,0008000	6,00	0,00
Insumo	10596	ORSE	Protetor auricular	Material	un	0,0045000	4,81	0,02
Insumo	11242	ORSE	Chave inglesa 12"	Material	un	0,0001000	44,00	0,00
Insumo	11240	ORSE	Alicate com isolamento	Material	un	0,0002000	47,69	0,00
Insumo	10761	ORSE	Refeição - café da manhã ( café com leite e dois pães com manteiga)	Serviços	un	0,1018000	5,00	0,50



Insumo	10492	ORSE	Cesta Básica	Material	un	0,0045000	205,00	0,92
Insumo	11241	ORSE	Alicate volt-amperimetro	Material	un	0,0002000	140,00	0,02
Insumo	00012894/SINAPI	ORSE	Capa para chuva em pvc com forro de poliester, com capuz (amarela ou azul)	Material	un	0,0002000	20,11	0,00
Insumo	10599	ORSE	Protetor solar fps 30 com 120ml	Material	un	0,0018000	18,00	0,03
Insumo	10579	ORSE	Chave de fenda chata 30 cm	Material	un	0,0002000	26,89	0,00

Detalhamento de Cálculo ORSE								
Item	Código	Banco	Descrição	Tipo	Und	Quant.	Valor Unit	Total
Insumo	00012893/SINAPI	ORSE	Bota de segurança com biqueira de aço e colarinho acolchoado	Material	par	0,0007000	73,93	0,05
Insumo	00012892/SINAPI	ORSE	Luva raspa de couro, cano curto (punho *7* cm)	Material	par	0,0023000	10,87	0,02
Insumo	10362	ORSE	Seguro de vida e acidente em grupo	Serviços	un	0,0045000	12,54	0,05
Insumo	158	ORSE	Almoço (Participação do empregador)	Material	un	0,1018000	14,00	1,42
Insumo	2378	ORSE	Vale transporte	Material	un	0,0654000	4,50	0,29
Insumo	00012895/SINAPI	ORSE	Capacete de segurança aba frontal com suspensao de polietileno, sem jugular (classe b)	Material	un	0,0006000	13,50	0,00
Insumo	10517	ORSE	Exames admissionais/demissionais (checkup)	Serviços	cj	0,0004000	300,00	0,12
Insumo	941	ORSE	Fardamento com mangas curta	Material	un	0,0015000	193,04	0,28
Insumo	1651	ORSE	Óculos branco proteção	Material	pr	0,0008000	6,00	0,00
Insumo	10596	ORSE	Protetor auricular	Material	un	0,0045000	4,81	0,02
Insumo	11242	ORSE	Chave inglesa 12"	Material	un	0,0001000	44,00	0,00
Insumo	11240	ORSE	Alicate com isolamento	Material	un	0,0002000	47,69	0,00
Insumo	10761	ORSE	Refeição - café da manhã ( café com leite e dois pães com manteiga)	Serviços	un	0,1018000	5,00	0,50
Insumo	10492	ORSE	Cesta Básica	Material	un	0,0045000	205,00	0,92
Insumo	11241	ORSE	Alicate volt-amperimetro	Material	un	0,0002000	140,00	0,02
Insumo	00012894/SINAPI	ORSE	Capa para chuva em pvc com forro de poliester, com capuz (amarela ou azul)	Material	un	0,0002000	20,11	0,00
Insumo	10599	ORSE	Protetor solar fps 30 com 120ml	Material	un	0,0018000	18,00	0,03
Insumo	10579	ORSE	Chave de fenda chata 30 cm	Material	un	0,0002000	26,89	0,00

MO sem LS => 0,00      LS => 0,00      MO com LS => 0,00

Valor do BDI => 0,92      Valor com BDI => 4,64

	Código	Banco	Descrição	Tipo	Und	Quant.	Valor Unit	Total
Composição	10554	ORSE	Encargos Complementares - Encanador	Provisórios	h	1,0000000	3,80	3,80
Item	Código	Banco	Descrição	Tipo	Und	Quant.	Valor Unit	Total
Insumo	10362	ORSE	Seguro de vida e acidente em grupo	Serviços	un	0,0045000	12,54	0,05
Insumo	1651	ORSE	Óculos branco proteção	Material	pr	0,0008000	6,00	0,00
Insumo	10592	ORSE	Lima chata 12"	Material	un	0,0001000	38,17	0,00
Insumo	2378	ORSE	Vale transporte	Material	un	0,0654000	4,50	0,29

Insumo	158	ORSE	Almoço (Participação do empregador)	Material	un	0,1018000	14,00	1,42
Insumo	11253	ORSE	Tarracha para tubos PVC de 1/2"	Material	un	0,0011000	34,80	0,03
Insumo	00012894/SINAPI	ORSE	Capa para chuva em pvc com forro de poliester, com capuz (amarela ou azul)	Material	un	0,0002000	20,11	0,00
Insumo	10596	ORSE	Protetor auricular	Material	un	0,0045000	4,81	0,02
Insumo	11254	ORSE	Tarracha para tubos PVC de 3/4"	Material	un	0,0007000	27,49	0,01
Insumo	10593	ORSE	Praio simples 30cm	Material	un	0,0001000	19,57	0,00
Insumo	00012892/SINAPI	ORSE	Luva raspa de couro, cano curto (punho *7* cm)	Material	par	0,0023000	10,87	0,02
Insumo	11256	ORSE	Tarracha para tubos PVC de 1 1/2"	Material	un	0,0004000	92,70	0,03
Insumo	10599	ORSE	Protetor solar fps 30 com 120ml	Material	un	0,0018000	18,00	0,03
Insumo	00012893/SINAPI	ORSE	Bota de seguranca com biqueira de aco e colarinho acolchoado	Material	par	0,0008000	73,93	0,05
Insumo	00012895/SINAPI	ORSE	Capacete de seguranca aba frontal com suspensao de polietileno, sem jugular (classe b)	Material	un	0,0006000	13,50	0,00
Insumo	11257	ORSE	Tarracha para tubos PVC de 1 1/4"	Material	un	0,0004000	32,30	0,01
Insumo	11255	ORSE	Tarracha para tubos PVC de 1"	Material	un	0,0006000	49,00	0,02
Insumo	941	ORSE	Fardamento com mangas curta	Material	un	0,0015000	193,04	0,28
Insumo	10492	ORSE	Cesta Básica	Material	un	0,0045000	205,00	0,92
Insumo	10517	ORSE	Exames admissionais/demissionais (checkup)	Serviços	cj	0,0004000	300,00	0,12
Insumo	10761	ORSE	Refeição - café da manhã ( café com leite e dois pães com manteiga)	Serviços	un	0,1018000	5,00	0,50
Detalhamento de Cálculo ORSE								
Item	Código	Banco	Descrição	Tipo	Und	Quant.	Valor Unit	Total
Insumo	10362	ORSE	Seguro de vida e acidente em grupo	Serviços	un	0,0045000	12,54	0,05
Insumo	1651	ORSE	Óculos branco proteção	Material	pr	0,0008000	6,00	0,00
Insumo	10592	ORSE	Lima chata 12"	Material	un	0,0001000	38,17	0,00
Insumo	2378	ORSE	Vale transporte	Material	un	0,0654000	4,50	0,29
Insumo	158	ORSE	Almoço (Participação do empregador)	Material	un	0,1018000	14,00	1,42
Insumo	11253	ORSE	Tarracha para tubos PVC de 1/2"	Material	un	0,0011000	34,80	0,03
Insumo	00012894/SINAPI	ORSE	Capa para chuva em pvc com forro de poliester, com capuz (amarela ou azul)	Material	un	0,0002000	20,11	0,00
Insumo	10596	ORSE	Protetor auricular	Material	un	0,0045000	4,81	0,02
Insumo	11254	ORSE	Tarracha para tubos PVC de 3/4"	Material	un	0,0007000	27,49	0,01
Insumo	10593	ORSE	Praio simples 30cm	Material	un	0,0001000	19,57	0,00
Insumo	00012892/SINAPI	ORSE	Luva raspa de couro, cano curto (punho *7* cm)	Material	par	0,0023000	10,87	0,02
Insumo	11256	ORSE	Tarracha para tubos PVC de 1 1/2"	Material	un	0,0004000	92,70	0,03
Insumo	10599	ORSE	Protetor solar fps 30 com 120ml	Material	un	0,0018000	18,00	0,03
Insumo	00012893/SINAPI	ORSE	Bota de seguranca com biqueira de aco e colarinho acolchoado	Material	par	0,0008000	73,93	0,05
Insumo	00012895/SINAPI	ORSE	Capacete de seguranca aba frontal com suspensao de polietileno, sem jugular (classe b)	Material	un	0,0006000	13,50	0,00

Insumo	11257	ORSE	Tarracha para tubos PVC de 1 1/4"	Material	un	0,0004000	32,30	0,01
Insumo	11255	ORSE	Tarracha para tubos PVC de 1"	Material	un	0,0006000	49,00	0,02
Insumo	941	ORSE	Fardamento com mangas curta	Material	un	0,0015000	193,04	0,28
Insumo	10492	ORSE	Cesta Básica	Material	un	0,0045000	205,00	0,92
Insumo	10517	ORSE	Exames admissionais/demissionais (checkup)	Serviços	cj	0,0004000	300,00	0,12
Insumo	10761	ORSE	Refeição - café da manhã ( café com leite e dois pães com manteiga)	Serviços	un	0,1018000	5,00	0,50

MO sem LS => 0,00 LS => 0,00 MO com LS => 0,00

Valor do BDI => 0,94 Valor com BDI => 4,74

	Código	Banco	Descrição	Tipo	Und	Quant.	Valor Unit	Total
Composição	10550	ORSE	Encargos Complementares - Pedreiro	Provisórios	h	1,0000000	3,73	3,73
Item	Código	Banco	Descrição	Tipo	Und	Quant.	Valor Unit	Total
Insumo	10362	ORSE	Seguro de vida e acidente em grupo	Serviços	un	0,0045000	12,54	0,05
Insumo	11245	ORSE	Desempoladeira de madeira 12x22	Material	un	0,0007000	11,60	0,00
Insumo	11246	ORSE	Escala métrica de bambú	Material	Un	0,0007000	10,22	0,00
Insumo	10282	ORSE	Regua de alumínio c/ 2,00m (para pedreiro)	Material	un	0,0002000	44,00	0,00
Insumo	11243	ORSE	Martelo sem unha	Material	un	0,0001000	28,00	0,00
Insumo	4174	ORSE	Desempenadeira de aço lisa, cabo madeira, ref:143, Atlas ou similar	Material	un	0,0005000	12,90	0,00
Insumo	10761	ORSE	Refeição - café da manhã ( café com leite e dois pães com manteiga)	Serviços	un	0,1018000	5,00	0,50
Insumo	00012893/SINAPI	ORSE	Bota de segurança com biqueira de aço e colarinho acolchoado	Material	par	0,0008000	73,93	0,05
Insumo	10599	ORSE	Protetor solar fps 30 com 120ml	Material	un	0,0018000	18,00	0,03
Insumo	2378	ORSE	Vale transporte	Material	un	0,0654000	4,50	0,29
Insumo	00012892/SINAPI	ORSE	Luva raspa de couro, cano curto (punho *7* cm)	Material	par	0,0023000	10,87	0,02
Insumo	10492	ORSE	Cesta Básica	Material	un	0,0045000	205,00	0,92
Insumo	11264	ORSE	Marreta de 1/2 kg com cabo	Material	un	0,0002000	13,52	0,00
Insumo	11265	ORSE	Martelo de borracha com cabo	Material	un	0,0004000	18,75	0,00
Insumo	158	ORSE	Almoço (Participação do empregador)	Material	un	0,1018000	14,00	1,42
Insumo	00012895/SINAPI	ORSE	Capacete de segurança aba frontal com suspensao de polietileno, sem jugular (classe b)	Material	un	0,0006000	13,50	0,00
Insumo	1651	ORSE	Óculos branco proteção	Material	pr	0,0008000	6,00	0,00
Insumo	10517	ORSE	Exames admissionais/demissionais (checkup)	Serviços	cj	0,0004000	300,00	0,12
Insumo	11247	ORSE	Serra mármore	Material	un	0,0001000	319,90	0,03
Insumo	10789	ORSE	Nível de bolha de madeira	Material	un	0,0002000	15,40	0,00
Insumo	4722	ORSE	Colher de pedreiro	Material	un	0,0004000	18,80	0,00
Insumo	10596	ORSE	Protetor auricular	Material	un	0,0045000	4,81	0,02
Insumo	941	ORSE	Fardamento com mangas curta	Material	un	0,0015000	193,04	0,28

Insumo	00012894/SINAPI	ORSE	Capa para chuva em pvc com forro de poliester, com capuz (amarela ou azul)	Material	un	0,0002000	20,11	0,00
Insumo	10790	ORSE	Prumo de face	Material	un	0,0001000	25,95	0,00
Detalhamento de Cálculo ORSE								
Item	Código	Banco	Descrição	Tipo	Und	Quant.	Valor Unit	Total
Insumo	10362	ORSE	Seguro de vida e acidente em grupo	Serviços	un	0,0045000	12,54	0,05
Insumo	11245	ORSE	Desempoladeira de madeira 12x22	Material	un	0,0007000	11,60	0,00
Insumo	11246	ORSE	Escala métrica de bambú	Material	Un	0,0007000	10,22	0,00
Insumo	10282	ORSE	Regua de alumínio c/ 2,00m (para pedreiro)	Material	un	0,0002000	44,00	0,00
Insumo	11243	ORSE	Martelo sem unha	Material	un	0,0001000	28,00	0,00
Insumo	4174	ORSE	Desempenadeira de aço lisa, cabo madeira, ref:143, Atlas ou similar	Material	un	0,0005000	12,90	0,00
Insumo	10761	ORSE	Refeição - café da manhã ( café com leite e dois pães com manteiga)	Serviços	un	0,1018000	5,00	0,50
Insumo	00012893/SINAPI	ORSE	Bota de segurança com biqueira de aco e colarinho acolchoado	Material	par	0,0008000	73,93	0,05
Insumo	10599	ORSE	Protetor solar fps 30 com 120ml	Material	un	0,0018000	18,00	0,03
Insumo	2378	ORSE	Vale transporte	Material	un	0,0654000	4,50	0,29
Insumo	00012892/SINAPI	ORSE	Luva raspa de couro, cano curto (punho *7* cm)	Material	par	0,0023000	10,87	0,02
Insumo	10492	ORSE	Cesta Básica	Material	un	0,0045000	205,00	0,92
Insumo	11264	ORSE	Marreta de 1/2 kg com cabo	Material	un	0,0002000	13,52	0,00
Insumo	11265	ORSE	Martelo de borracha com cabo	Material	un	0,0004000	18,75	0,00
Insumo	158	ORSE	Almoço (Participação do empregador)	Material	un	0,1018000	14,00	1,42
Insumo	00012895/SINAPI	ORSE	Capacete de segurança aba frontal com suspensao de polietileno, sem jugular (classe b)	Material	un	0,0006000	13,50	0,00
Insumo	1651	ORSE	Óculos branco proteção	Material	pr	0,0008000	6,00	0,00
Insumo	10517	ORSE	Exames admissionais/demissionais (checkup)	Serviços	cj	0,0004000	300,00	0,12
Insumo	11247	ORSE	Serra mármore	Material	un	0,0001000	319,90	0,03
Insumo	10789	ORSE	Nível de bolha de madeira	Material	un	0,0002000	15,40	0,00
Insumo	4722	ORSE	Colher de pedreiro	Material	un	0,0004000	18,80	0,00
Insumo	10596	ORSE	Protetor auricular	Material	un	0,0045000	4,81	0,02
Insumo	941	ORSE	Fardamento com mangas curta	Material	un	0,0015000	193,04	0,28
Insumo	00012894/SINAPI	ORSE	Capa para chuva em pvc com forro de poliester, com capuz (amarela ou azul)	Material	un	0,0002000	20,11	0,00
Insumo	10790	ORSE	Prumo de face	Material	un	0,0001000	25,95	0,00

MO sem LS => 0,00      LS => 0,00      MO com LS => 0,00

Valor do BDI => 0,92      Valor com BDI => 4,65

	Código	Banco	Descrição	Tipo	Und	Quant.	Valor Unit	Total
Composição	10549	ORSE	Encargos Complementares - Servente	Provisórios	h	1,0000000	3,86	3,86
Item	Código	Banco	Descrição	Tipo	Und	Quant.	Valor Unit	Total

Insumo	10517	ORSE	Exames admissionais/demissionais (checkup)	Serviços	cj	0,0004000	300,00	0,12
Insumo	941	ORSE	Fardamento com mangas curta	Material	un	0,0015000	193,04	0,28
Insumo	10599	ORSE	Protetor solar fps 30 com 120ml	Material	un	0,0018000	18,00	0,03
Insumo	00012892/SINAPI	ORSE	Luva raspa de couro, cano curto (punho *7* cm)	Material	par	0,0023000	10,87	0,02
Insumo	10492	ORSE	Cesta Básica	Material	un	0,0045000	205,00	0,92
Insumo	10761	ORSE	Refeição - café da manhã ( café com leite e dois pães com manteiga)	Serviços	un	0,1018000	5,00	0,50
Insumo	10596	ORSE	Protetor auricular	Material	un	0,0045000	4,81	0,02
Insumo	00012893/SINAPI	ORSE	Bota de segurança com biqueira de aco e colarinho acolchoado	Material	par	0,0008000	73,93	0,05
Insumo	1651	ORSE	Óculos branco proteção	Material	pr	0,0008000	6,00	0,00
Insumo	00002711/SINAPI	ORSE	Carrinho de mao, em aco, com capacidade de *45 a 65* l / *100* kg, pneu com camara	Material	un	0,0002000	185,00	0,03
Insumo	10788	ORSE	Pá quadrada	Material	un	0,0002000	36,90	0,00
Insumo	00012894/SINAPI	ORSE	Capa para chuva em pvc com forro de poliester, com capuz (amarela ou azul)	Material	un	0,0002000	20,11	0,00
Insumo	4729	ORSE	Marreta 1 kg com cabo	Material	un	0,0001000	37,80	0,00
Insumo	4728	ORSE	Talhadeira chata 10"	Material	un	0,0003000	18,58	0,00
Insumo	00012895/SINAPI	ORSE	Capacete de segurança aba frontal com suspensao de polietileno, sem jugular (classe b)	Material	un	0,0006000	13,50	0,00
Insumo	2378	ORSE	Vale transporte	Material	un	0,0941000	4,50	0,42
Insumo	10362	ORSE	Seguro de vida e acidente em grupo	Serviços	un	0,0045000	12,54	0,05
Insumo	158	ORSE	Almoço (Participação do empregador)	Material	un	0,1018000	14,00	1,42

**Detalhamento de Cálculo ORSE**

Item	Código	Banco	Descrição	Tipo	Und	Quant.	Valor Unit	Total
Insumo	10517	ORSE	Exames admissionais/demissionais (checkup)	Serviços	cj	0,0004000	300,00	0,12
Insumo	941	ORSE	Fardamento com mangas curta	Material	un	0,0015000	193,04	0,28
Insumo	10599	ORSE	Protetor solar fps 30 com 120ml	Material	un	0,0018000	18,00	0,03
Insumo	00012892/SINAPI	ORSE	Luva raspa de couro, cano curto (punho *7* cm)	Material	par	0,0023000	10,87	0,02
Insumo	10492	ORSE	Cesta Básica	Material	un	0,0045000	205,00	0,92
Insumo	10761	ORSE	Refeição - café da manhã ( café com leite e dois pães com manteiga)	Serviços	un	0,1018000	5,00	0,50
Insumo	10596	ORSE	Protetor auricular	Material	un	0,0045000	4,81	0,02
Insumo	00012893/SINAPI	ORSE	Bota de segurança com biqueira de aco e colarinho acolchoado	Material	par	0,0008000	73,93	0,05
Insumo	1651	ORSE	Óculos branco proteção	Material	pr	0,0008000	6,00	0,00
Insumo	00002711/SINAPI	ORSE	Carrinho de mao, em aco, com capacidade de *45 a 65* l / *100* kg, pneu com camara	Material	un	0,0002000	185,00	0,03
Insumo	10788	ORSE	Pá quadrada	Material	un	0,0002000	36,90	0,00
Insumo	00012894/SINAPI	ORSE	Capa para chuva em pvc com forro de poliester, com capuz (amarela ou azul)	Material	un	0,0002000	20,11	0,00
Insumo	4729	ORSE	Marreta 1 kg com cabo	Material	un	0,0001000	37,80	0,00

Insumo	4728	ORSE	Talhadeira chata 10"	Material	un	0,0003000	18,58	0,00
Insumo	00012895/SINAPI	ORSE	Capacete de seguranca aba frontal com suspensao de polietileno, sem jugular (classe b)	Material	un	0,0006000	13,50	0,00
Insumo	2378	ORSE	Vale transporte	Material	un	0,0941000	4,50	0,42
Insumo	10362	ORSE	Seguro de vida e acidente em grupo	Serviços	un	0,0045000	12,54	0,05
Insumo	158	ORSE	Almoço (Participação do empregador)	Material	un	0,1018000	14,00	1,42

MO sem LS => 0,00      LS => 0,00      MO com LS => 0,00

Valor do BDI => 0,95      Valor com BDI => 4,81

	<b>Código</b>	<b>Banco</b>	<b>Descrição</b>	<b>Tipo</b>	<b>Und</b>	<b>Quant.</b>	<b>Valor Unit</b>	<b>Total</b>
Composição	2497	ORSE	Escavação manual de vala ou cava em material de 1ª categoria, profundidade até 1,50m	Escavação Manual em Area Urbana	m³	1,0000000	55,52	55,52
<b>Item</b>	<b>Código</b>	<b>Banco</b>	<b>Descrição</b>	<b>Tipo</b>	<b>Und</b>	<b>Quant.</b>	<b>Valor Unit</b>	<b>Total</b>
Insumo	00006111/SINAPI	ORSE	Servente de obras (horista)	Mão de Obra	h	3,0000000	14,58	43,74
Composição	10549	ORSE	Encargos Complementares - Servente	Provisórios	h	3,0000000	3,86	11,58

Detalhamento de Cálculo ORSE								
<b>Item</b>	<b>Código</b>	<b>Banco</b>	<b>Descrição</b>	<b>Tipo</b>	<b>Und</b>	<b>Quant.</b>	<b>Valor Unit</b>	<b>Total</b>
Insumo	00006111/SINAPI	ORSE	Servente de obras (horista)	Mão de Obra	h	3,0000000	14,58	43,74
Insumo	10517	ORSE	Exames admissionais/demissionais (checkup)	Serviços	cj	0,0012000	300,00	0,36
Insumo	941	ORSE	Fardamento com mangas curta	Material	un	0,0045000	193,04	0,86
Insumo	10599	ORSE	Protetor solar fps 30 com 120ml	Material	un	0,0054000	18,00	0,09
Insumo	00012892/SINAPI	ORSE	Luva raspa de couro, cano curto (punho *7* cm)	Material	par	0,0069000	10,87	0,07
Insumo	10492	ORSE	Cesta Básica	Material	un	0,0135000	205,00	2,76
Insumo	10761	ORSE	Refeição - café da manhã ( café com leite e dois pães com manteiga)	Serviços	un	0,3054000	5,00	1,52
Insumo	10596	ORSE	Protetor auricular	Material	un	0,0135000	4,81	0,06
Insumo	00012893/SINAPI	ORSE	Bota de seguranca com biqueira de aco e colarinho acolchoado	Material	par	0,0024000	73,93	0,17
Insumo	1651	ORSE	Óculos branco proteção	Material	pr	0,0024000	6,00	0,01
Insumo	00002711/SINAPI	ORSE	Carrinho de mao, em aco, com capacidade de *45 a 65* l / *100* kg, pneu com camara	Material	un	0,0006000	185,00	0,11
Insumo	10788	ORSE	Pá quadrada	Material	un	0,0006000	36,90	0,02
Insumo	00012894/SINAPI	ORSE	Capa para chuva em pvc com forro de poliester, com capuz (amarela ou azul)	Material	un	0,0006000	20,11	0,01
Insumo	4729	ORSE	Marreta 1 kg com cabo	Material	un	0,0003000	37,80	0,01
Insumo	4728	ORSE	Talhadeira chata 10"	Material	un	0,0009000	18,58	0,01
Insumo	00012895/SINAPI	ORSE	Capacete de seguranca aba frontal com suspensao de polietileno, sem jugular (classe b)	Material	un	0,0018000	13,50	0,02
Insumo	2378	ORSE	Vale transporte	Material	un	0,2823000	4,50	1,27
Insumo	10362	ORSE	Seguro de vida e acidente em grupo	Serviços	un	0,0135000	12,54	0,16
Insumo	158	ORSE	Almoço (Participação do empregador)	Material	un	0,3054000	14,00	4,27

MO sem LS =>	22,94	LS =>	20,80	MO com LS =>	43,74
Valor do BDI =>	13,78			Valor com BDI =>	69,30

	Código	Banco	Descrição	Tipo	Und	Quant.	Valor Unit	Total
Composição	92272	SINAPI	FABRICAÇÃO DE ESCORAS DE VIGA DO TIPO GARFO, EM MADEIRA. AF_09/2020	Fôrmas para Estruturas de Concreto Armado	M	1,0000000	42,97	42,97
Composição Auxiliar	88239	SINAPI	AJUDANTE DE CARPINTEIRO COM ENCARGOS COMPLEMENTARES	Livro SINAPI: Cálculos e Parâmetros	H	0,0320000	22,41	0,71
Composição Auxiliar	88262	SINAPI	CARPINTEIRO DE FORMAS COM ENCARGOS COMPLEMENTARES	Livro SINAPI: Cálculos e Parâmetros	H	0,0830000	27,15	2,25
Composição Auxiliar	91692	SINAPI	SERRA CIRCULAR DE BANCADA COM MOTOR ELÉTRICO POTÊNCIA DE 5HP, COM COIFA PARA DISCO 10" - CHP DIURNO. AF_08/2015	Custos Horários Produtivo e Improdutivo dos Equipamentos	CHP	0,0220000	27,48	0,60
Composição Auxiliar	91693	SINAPI	SERRA CIRCULAR DE BANCADA COM MOTOR ELÉTRICO POTÊNCIA DE 5HP, COM COIFA PARA DISCO 10" - CHI DIURNO. AF_08/2015	Custos Horários Produtivo e Improdutivo dos Equipamentos	CHI	0,0880000	25,93	2,28
Insumo	00004491	SINAPI	PONTALETE *7,5 X 7,5* CM EM PINUS, MISTA OU EQUIVALENTE DA REGIAO - BRUTA	Material	M	2,3420000	9,95	23,30
Insumo	00001345	SINAPI	CHAPA/PAINEL DE MADEIRA COMPENSADA PLASTIFICADA (MADEIRITE PLASTIFICADO) PARA FORMA DE CONCRETO, DE 2200 X 1100 MM, E = *17* MM	Material	m²	0,1360000	99,96	13,59
Insumo	00005068	SINAPI	PREGO DE ACO POLIDO COM CABECA 17 X 21 (2 X 11)	Material	KG	0,0120000	20,34	0,24

MO sem LS =>	2,30	LS =>	2,10	MO com LS =>	4,40
Valor do BDI =>	10,66			Valor com BDI =>	53,63

	Código	Banco	Descrição	Tipo	Und	Quant.	Valor Unit	Total
Composição	92267	SINAPI	FABRICAÇÃO DE FÔRMA PARA LAJES, EM CHAPA DE MADEIRA COMPENSADA RESINADA, E = 17 MM. AF_09/2020	Fôrmas para Estruturas de Concreto Armado	m²	1,0000000	62,92	62,92
Composição Auxiliar	91692	SINAPI	SERRA CIRCULAR DE BANCADA COM MOTOR ELÉTRICO POTÊNCIA DE 5HP, COM COIFA PARA DISCO 10" - CHP DIURNO. AF_08/2015	Custos Horários Produtivo e Improdutivo dos Equipamentos	CHP	0,0050000	27,48	0,13
Composição Auxiliar	88262	SINAPI	CARPINTEIRO DE FORMAS COM ENCARGOS COMPLEMENTARES	Livro SINAPI: Cálculos e Parâmetros	H	0,0050000	27,15	0,13
Composição Auxiliar	88239	SINAPI	AJUDANTE DE CARPINTEIRO COM ENCARGOS COMPLEMENTARES	Livro SINAPI: Cálculos e Parâmetros	H	0,0050000	22,41	0,11
Composição Auxiliar	91693	SINAPI	SERRA CIRCULAR DE BANCADA COM MOTOR ELÉTRICO POTÊNCIA DE 5HP, COM COIFA PARA DISCO 10" - CHI DIURNO. AF_08/2015	Custos Horários Produtivo e Improdutivo dos Equipamentos	CHI	0,0220000	25,93	0,57
Insumo	00001358	SINAPI	CHAPA/PAINEL DE MADEIRA COMPENSADA RESINADA (MADEIRITE RESINADO ROSA) PARA FORMA DE CONCRETO, DE 2200 X 1100 MM, E = 17 MM	Material	m²	1,0500000	59,03	61,98

MO sem LS =>	0,37	LS =>	0,34	MO com LS =>	0,71
Valor do BDI =>	15,62			Valor com BDI =>	78,54

	Código	Banco	Descrição	Tipo	Und	Quant.	Valor Unit	Total
Composição	92263	SINAPI	FABRICAÇÃO DE FÔRMA PARA PILARES E ESTRUTURAS SIMILARES, EM CHAPA DE MADEIRA COMPENSADA RESINADA, E = 17 MM. AF_09/2020	Fôrmas para Estruturas de Concreto Armado	m²	1,0000000	184,16	184,16
Composição Auxiliar	88239	SINAPI	AJUDANTE DE CARPINTEIRO COM ENCARGOS COMPLEMENTARES	Livro SINAPI: Cálculos e Parâmetros	H	0,2500000	22,41	5,60
Composição Auxiliar	88262	SINAPI	CARPINTEIRO DE FORMAS COM ENCARGOS COMPLEMENTARES	Livro SINAPI: Cálculos e Parâmetros	H	1,1800000	27,15	32,03
Composição Auxiliar	91692	SINAPI	SERRA CIRCULAR DE BANCADA COM MOTOR ELÉTRICO POTÊNCIA DE 5HP, COM COIFA PARA DISCO 10" - CHP DIURNO. AF_08/2015	Custos Horários Produtivo e Improdutivo dos Equipamentos	CHP	0,0630000	27,48	1,73



Composição Auxiliar	91693	SINAPI	SERRA CIRCULAR DE BANCADA COM MOTOR ELÉTRICO POTÊNCIA DE 5HP, COM COIFA PARA DISCO 10" - CHI DIURNO. AF_08/2015	Custos Horários Produtivo e Improdutivo dos Equipamentos	CHI	0,2550000	25,93	6,61
Insumo	00005068	SINAPI	PREGO DE AÇO POLIDO COM CABECA 17 X 21 (2 X 11)	Material	KG	0,2080000	20,34	4,23
Insumo	00004517	SINAPI	SARRAFO *2,5 X 7,5* CM EM PINUS, MISTA OU EQUIVALENTE DA REGIAO - BRUTA	Material	M	9,2370000	3,48	32,14
Insumo	00001358	SINAPI	CHAPA/PAINEL DE MADEIRA COMPENSADA RESINADA (MADEIRITE RESINADO ROSA) PARA FORMA DE CONCRETO, DE 2200 X 1100 MM, E = 17 MM	Material	m²	1,3360000	59,03	78,86
Insumo	00004491	SINAPI	PONTALETE *7,5 X 7,5* CM EM PINUS, MISTA OU EQUIVALENTE DA REGIAO - BRUTA	Material	M	2,3080000	9,95	22,96

MO sem LS => 18,04

LS => 16,36

MO com LS => 34,40

Valor do BDI => 45,72

Valor com BDI => 229,88

	Código	Banco	Descrição	Tipo	Und	Quant.	Valor Unit	Total
Composição	92265	SINAPI	FABRICAÇÃO DE FÔRMA PARA VIGAS, EM CHAPA DE MADEIRA COMPENSADA RESINADA, E = 17 MM. AF_09/2020	Fôrmas para Estruturas de Concreto Armado	m²	1,0000000	133,47	133,47
Composição Auxiliar	88239	SINAPI	AJUDANTE DE CARPINTEIRO COM ENCARGOS COMPLEMENTARES	Livro SINAPI: Cálculos e Parâmetros	H	0,2020000	22,41	4,52
Composição Auxiliar	91692	SINAPI	SERRA CIRCULAR DE BANCADA COM MOTOR ELÉTRICO POTÊNCIA DE 5HP, COM COIFA PARA DISCO 10" - CHP DIURNO. AF_08/2015	Custos Horários Produtivo e Improdutivo dos Equipamentos	CHP	0,0500000	27,48	1,37
Composição Auxiliar	88262	SINAPI	CARPINTEIRO DE FORMAS COM ENCARGOS COMPLEMENTARES	Livro SINAPI: Cálculos e Parâmetros	H	0,9110000	27,15	24,73
Composição Auxiliar	91693	SINAPI	SERRA CIRCULAR DE BANCADA COM MOTOR ELÉTRICO POTÊNCIA DE 5HP, COM COIFA PARA DISCO 10" - CHI DIURNO. AF_08/2015	Custos Horários Produtivo e Improdutivo dos Equipamentos	CHI	0,2370000	25,93	6,14
Insumo	00005068	SINAPI	PREGO DE AÇO POLIDO COM CABECA 17 X 21 (2 X 11)	Material	KG	0,1590000	20,34	3,23
Insumo	00001358	SINAPI	CHAPA/PAINEL DE MADEIRA COMPENSADA RESINADA (MADEIRITE RESINADO ROSA) PARA FORMA DE CONCRETO, DE 2200 X 1100 MM, E = 17 MM	Material	m²	1,1460000	59,03	67,64
Insumo	00004517	SINAPI	SARRAFO *2,5 X 7,5* CM EM PINUS, MISTA OU EQUIVALENTE DA REGIAO - BRUTA	Material	M	6,9520000	3,48	24,19
Insumo	00004491	SINAPI	PONTALETE *7,5 X 7,5* CM EM PINUS, MISTA OU EQUIVALENTE DA REGIAO - BRUTA	Material	M	0,1660000	9,95	1,65

MO sem LS => 14,43

LS => 13,10

MO com LS => 27,53

Valor do BDI => 33,14

Valor com BDI => 166,61

	Código	Banco	Descrição	Tipo	Und	Quant.	Valor Unit	Total
Composição	96542	SINAPI	FABRICAÇÃO, MONTAGEM E DESMONTAGEM DE FÔRMA PARA VIGA BALDRAME, EM CHAPA DE MADEIRA COMPENSADA RESINADA, E=17 MM, 4 UTILIZAÇÕES. AF_01/2024	Fundações Rasas (Blocos, Sapatas, Vigas Baldrame)	m²	1,0000000	98,88	98,88
Composição Auxiliar	91692	SINAPI	SERRA CIRCULAR DE BANCADA COM MOTOR ELÉTRICO POTÊNCIA DE 5HP, COM COIFA PARA DISCO 10" - CHP DIURNO. AF_08/2015	Custos Horários Produtivo e Improdutivo dos Equipamentos	CHP	0,0140000	27,48	0,38
Composição Auxiliar	91693	SINAPI	SERRA CIRCULAR DE BANCADA COM MOTOR ELÉTRICO POTÊNCIA DE 5HP, COM COIFA PARA DISCO 10" - CHI DIURNO. AF_08/2015	Custos Horários Produtivo e Improdutivo dos Equipamentos	CHI	0,0560000	25,93	1,45
Composição Auxiliar	88262	SINAPI	CARPINTEIRO DE FORMAS COM ENCARGOS COMPLEMENTARES	Livro SINAPI: Cálculos e Parâmetros	H	1,7180000	27,15	46,64
Composição Auxiliar	88239	SINAPI	AJUDANTE DE CARPINTEIRO COM ENCARGOS COMPLEMENTARES	Livro SINAPI: Cálculos e Parâmetros	H	0,7310000	22,41	16,38
Insumo	00004517	SINAPI	SARRAFO *2,5 X 7,5* CM EM PINUS, MISTA OU EQUIVALENTE DA REGIAO - BRUTA	Material	M	0,7220000	3,48	2,51
Insumo	00004491	SINAPI	PONTALETE *7,5 X 7,5* CM EM PINUS, MISTA OU EQUIVALENTE DA REGIAO - BRUTA	Material	M	1,2180000	9,95	12,11
Insumo	00040304	SINAPI	PREGO DE AÇO POLIDO COM CABECA DUPLA 17 X 27 (2 1/2 X 11)	Material	KG	0,0150000	25,11	0,37

Insumo	00005073	SINAPI	PREGO DE ACO POLIDO COM CABECA 17 X 24 (2 1/4 X 11)	Material	KG	0,0080000	20,74	0,16
Insumo	00002692	SINAPI	DESMOLDANTE PROTETOR PARA FORMAS DE MADEIRA, DE BASE OLEOSA EMULSIONADA EM AGUA	Material	L	0,0095500	9,88	0,09
Insumo	00001358	SINAPI	CHAPA/PAINEL DE MADEIRA COMPENSADA RESINADA (MADEIRITE RESINADO ROSA) PARA FORMA DE CONCRETO, DE 2200 X 1100 MM, E = 17 MM	Material	m²	0,3150000	59,03	18,59
Insumo	00020247	SINAPI	PREGO DE ACO POLIDO COM CABECA 15 X 15 (1 1/4 X 13)	Material	KG	0,0090000	22,53	0,20

MO sem LS => 25,14      LS => 22,80      MO com LS => 47,94

Valor do BDI => 24,55      Valor com BDI => 123,43

	Código	Banco	Descrição	Tipo	Und	Quant.	Valor Unit	Total
Composição	88441	SINAPI	JARDINEIRO COM ENCARGOS COMPLEMENTARES	Livro SINAPI: Cálculos e Parâmetros	H	1,0000000	23,10	23,10
Composição Auxiliar	95390	SINAPI	CURSO DE CAPACITAÇÃO PARA JARDINEIRO (ENCARGOS COMPLEMENTARES) - HORISTA	Livro SINAPI: Cálculos e Parâmetros	H	1,0000000	0,08	0,08
Insumo	00037372	SINAPI	EXAMES - HORISTA (COLETADO CAIXA - ENCARGOS COMPLEMENTARES)	Encargos Complementares	H	1,0000000	1,42	1,42
Insumo	00037370	SINAPI	ALIMENTACAO - HORISTA (COLETADO CAIXA - ENCARGOS COMPLEMENTARES)	Encargos Complementares	H	1,0000000	2,49	2,49
Insumo	00043465	SINAPI	FERRAMENTAS - FAMILIA PEDREIRO - HORISTA (ENCARGOS COMPLEMENTARES - COLETADO CAIXA)	Encargos Complementares	H	1,0000000	0,90	0,90
Insumo	00037373	SINAPI	SEGURO - HORISTA (COLETADO CAIXA - ENCARGOS COMPLEMENTARES)	Encargos Complementares	H	1,0000000	0,11	0,11
Insumo	00044503	SINAPI	JARDINEIRO (HORISTA)	Mão de Obra	H	1,0000000	15,81	15,81
Insumo	00037371	SINAPI	TRANSPORTE - HORISTA (COLETADO CAIXA - ENCARGOS COMPLEMENTARES)	Encargos Complementares	H	1,0000000	0,48	0,48
Insumo	00043489	SINAPI	EPI - FAMILIA PEDREIRO - HORISTA (ENCARGOS COMPLEMENTARES - COLETADO CAIXA)	Encargos Complementares	H	1,0000000	1,81	1,81

MO sem LS => 8,33      LS => 7,56      MO com LS => 15,89

Valor do BDI => 5,73      Valor com BDI => 28,83

	Código	Banco	Descrição	Tipo	Und	Quant.	Valor Unit	Total
Composição	88278	SINAPI	MONTADOR DE ESTRUTURAS METÁLICAS COM ENCARGOS COMPLEMENTARES	Livro SINAPI: Cálculos e Parâmetros	H	1,0000000	21,40	21,40
Composição Auxiliar	95344	SINAPI	CURSO DE CAPACITAÇÃO PARA MONTADOR DE ESTRUTURA METÁLICA (ENCARGOS COMPLEMENTARES) - HORISTA	Livro SINAPI: Cálculos e Parâmetros	H	1,0000000	0,17	0,17
Insumo	00043464	SINAPI	FERRAMENTAS - FAMILIA OPERADOR ESCAVADEIRA - HORISTA (ENCARGOS COMPLEMENTARES - COLETADO CAIXA)	Encargos Complementares	H	1,0000000	0,05	0,05
Insumo	00043488	SINAPI	EPI - FAMILIA OPERADOR ESCAVADEIRA - HORISTA (ENCARGOS COMPLEMENTARES - COLETADO CAIXA)	Encargos Complementares	H	1,0000000	1,13	1,13
Insumo	00037371	SINAPI	TRANSPORTE - HORISTA (COLETADO CAIXA - ENCARGOS COMPLEMENTARES)	Encargos Complementares	H	1,0000000	0,48	0,48
Insumo	00037370	SINAPI	ALIMENTACAO - HORISTA (COLETADO CAIXA - ENCARGOS COMPLEMENTARES)	Encargos Complementares	H	1,0000000	2,49	2,49
Insumo	00037373	SINAPI	SEGURO - HORISTA (COLETADO CAIXA - ENCARGOS COMPLEMENTARES)	Encargos Complementares	H	1,0000000	0,11	0,11
Insumo	00044497	SINAPI	MONTADOR DE ESTRUTURAS METALICAS HORISTA	Mão de Obra	H	1,0000000	15,55	15,55
Insumo	00037372	SINAPI	EXAMES - HORISTA (COLETADO CAIXA - ENCARGOS COMPLEMENTARES)	Encargos Complementares	H	1,0000000	1,42	1,42

MO sem LS => 8,24      LS => 7,48      MO com LS => 15,72

Valor do BDI => 5,31      Valor com BDI => 26,71

	Código	Banco	Descrição	Tipo	Und	Quant.	Valor Unit	Total
--	--------	-------	-----------	------	-----	--------	------------	-------

Composição	92514	SINAPI	MONTAGEM E DESMONTAGEM DE FÔRMA DE LAJE MACIÇA, PÉ-DIREITO SIMPLES, EM CHAPA DE MADEIRA COMPENSADA RESINADA, 4 UTILIZAÇÕES. AF_09/2020	Fôrmas para Estruturas de Concreto Armado	m²	1,0000000	52,58	52,58
Composição Auxiliar	92267	SINAPI	FABRICAÇÃO DE FÔRMA PARA LAJES, EM CHAPA DE MADEIRA COMPENSADA RESINADA, E = 17 MM. AF_09/2020	Fôrmas para Estruturas de Concreto Armado	m²	0,3410000	62,92	21,45
Composição Auxiliar	88262	SINAPI	CARPINTEIRO DE FORMAS COM ENCARGOS COMPLEMENTARES	Livro SINAPI: Cálculos e Parâmetros	H	0,6350000	27,15	17,24
Composição Auxiliar	88239	SINAPI	AJUDANTE DE CARPINTEIRO COM ENCARGOS COMPLEMENTARES	Livro SINAPI: Cálculos e Parâmetros	H	0,1160000	22,41	2,59
Insumo	00010749	SINAPI	LOCACAO DE ESCORA METALICA TELESCOPICA, COM ALTURA REGULAVEL DE *1,80* A *3,20* M, COM CAPACIDADE DE CARGA DE NO MINIMO 1000 KGF (10 KN), INCLUSO TRIPE E FORCADO	Equipamento	UNXMES	0,3970000	15,53	6,16
Insumo	00002692	SINAPI	DESMOLDANTE PROTETOR PARA FORMAS DE MADEIRA, DE BASE OLEOSA EMULSIONADA EM AGUA	Material	L	0,0100000	9,88	0,09
Insumo	00040270	SINAPI	VIGA DE ESCORAMENTO H20, DE MADEIRA, PESO DE 5,00 A 5,20 KG/M, COM EXTREMIDADES PLASTICAS	Material	M	0,0380000	133,03	5,05

MO sem LS => 7,87

LS => 7,14

MO com LS => 15,01

Valor do BDI => 13,05

Valor com BDI => 65,63

	Código	Banco	Descrição	Tipo	Und	Quant.	Valor Unit	Total
Composição	92419	SINAPI	MONTAGEM E DESMONTAGEM DE FÔRMA DE PILARES RETANGULARES E ESTRUTURAS SIMILARES, PÉ-DIREITO SIMPLES, EM CHAPA DE MADEIRA COMPENSADA RESINADA, 4 UTILIZAÇÕES. AF_09/2020	Fôrmas para Estruturas de Concreto Armado	m²	1,0000000	88,22	88,22
Composição Auxiliar	88239	SINAPI	AJUDANTE DE CARPINTEIRO COM ENCARGOS COMPLEMENTARES	Livro SINAPI: Cálculos e Parâmetros	H	0,1590000	22,41	3,56
Composição Auxiliar	88262	SINAPI	CARPINTEIRO DE FORMAS COM ENCARGOS COMPLEMENTARES	Livro SINAPI: Cálculos e Parâmetros	H	0,8660000	27,15	23,51
Composição Auxiliar	92263	SINAPI	FABRICAÇÃO DE FÔRMA PARA PILARES E ESTRUTURAS SIMILARES, EM CHAPA DE MADEIRA COMPENSADA RESINADA, E = 17 MM. AF_09/2020	Fôrmas para Estruturas de Concreto Armado	m²	0,2630000	184,16	48,43
Insumo	00040275	SINAPI	LOCACAO DE VIGA SANDUICHE METALICA VAZADA PARA TRAVAMENTO DE PILARES, ALTURA DE *8* CM, LARGURA DE *6* CM E EXTENSAO DE 2 M	Equipamento	UNXMES	0,3930000	14,00	5,50
Insumo	00040304	SINAPI	PREGO DE AÇO POLIDO COM CABECA DUPLA 17 X 27 (2 1/2 X 11)	Material	KG	0,0190000	25,11	0,47
Insumo	00002692	SINAPI	DESMOLDANTE PROTETOR PARA FORMAS DE MADEIRA, DE BASE OLEOSA EMULSIONADA EM AGUA	Material	L	0,0100000	9,88	0,09
Insumo	00040271	SINAPI	LOCACAO DE APRUMADOR METALICO DE PILAR, COM ALTURA E ANGULO REGULAVEIS, EXTENSAO DE *1,50* A *2,80* M	Equipamento	UNXMES	0,1960000	13,39	2,62
Insumo	00040287	SINAPI	LOCACAO DE BARRA DE ANCORAGEM DE 0,80 A 1,20 M DE EXTENSAO, COM ROSCA DE 5/8", INCLUINDO PORCA E FLANGE	Equipamento	MES	0,7850000	5,15	4,04

MO sem LS => 15,32

LS => 13,89

MO com LS => 29,21

Valor do BDI => 21,90

Valor com BDI => 110,12

	Código	Banco	Descrição	Tipo	Und	Quant.	Valor Unit	Total
Composição	92455	SINAPI	MONTAGEM E DESMONTAGEM DE FÔRMA DE VIGA, ESCORAMENTO COM GARFO DE MADEIRA, PÉ-DIREITO SIMPLES, EM CHAPA DE MADEIRA RESINADA, 4 UTILIZAÇÕES. AF_09/2020	Fôrmas para Estruturas de Concreto Armado	m²	1,0000000	167,84	167,84
Composição Auxiliar	92265	SINAPI	FABRICAÇÃO DE FÔRMA PARA VIGAS, EM CHAPA DE MADEIRA COMPENSADA RESINADA, E = 17 MM. AF_09/2020	Fôrmas para Estruturas de Concreto Armado	m²	0,4140000	133,47	55,25
Composição Auxiliar	88239	SINAPI	AJUDANTE DE CARPINTEIRO COM ENCARGOS COMPLEMENTARES	Livro SINAPI: Cálculos e Parâmetros	H	0,1900000	22,41	4,25
Composição Auxiliar	88262	SINAPI	CARPINTEIRO DE FORMAS COM ENCARGOS COMPLEMENTARES	Livro SINAPI: Cálculos e Parâmetros	H	1,0350000	27,15	28,10

Composição Auxiliar	92272	SINAPI	FABRICAÇÃO DE ESCORAS DE VIGA DO TIPO GARFO, EM MADEIRA. AF_09/2020	Fôrmas para Estruturas de Concreto Armado	M	1,7290000	42,97	74,29
Insumo	00002692	SINAPI	DESMOLDANTE PROTETOR PARA FORMAS DE MADEIRA, DE BASE OLEOSA EMULSIONADA EM AGUA	Material	L	0,0100000	9,88	0,09
Insumo	00006193	SINAPI	TABUA NAO APARELHADA *2,5 X 20* CM, EM MACARANDUBA/MASSARANDUBA, ANGELIM OU EQUIVALENTE DA REGIAO - BRUTA	Material	M	0,3280000	14,13	4,63
Insumo	00040304	SINAPI	PREGO DE ACO POLIDO COM CABECA DUPLA 17 X 27 (2 1/2 X 11)	Material	KG	0,0490000	25,11	1,23

MO sem LS => 22,60      LS => 20,49      MO com LS => 43,09

Valor do BDI => 41,67      Valor com BDI => 209,51

	Código	Banco	Descrição	Tipo	Und	Quant.	Valor Unit	Total
Composição	88281	SINAPI	MOTORISTA DE BASCULANTE COM ENCARGOS COMPLEMENTARES	Livro SINAPI: Cálculos e Parâmetros	H	1,0000000	26,74	26,74
Composição Auxiliar	95346	SINAPI	CURSO DE CAPACITAÇÃO PARA MOTORISTA DE BASCULANTE (ENCARGOS COMPLEMENTARES) - HORISTA	Livro SINAPI: Cálculos e Parâmetros	H	1,0000000	0,10	0,10
Insumo	00037370	SINAPI	ALIMENTACAO - HORISTA (COLETADO CAIXA - ENCARGOS COMPLEMENTARES)	Encargos Complementares	H	1,0000000	2,49	2,49
Insumo	00037373	SINAPI	SEGURO - HORISTA (COLETADO CAIXA - ENCARGOS COMPLEMENTARES)	Encargos Complementares	H	1,0000000	0,11	0,11
Insumo	00043464	SINAPI	FERRAMENTAS - FAMILIA OPERADOR ESCAVADEIRA - HORISTA (ENCARGOS COMPLEMENTARES - COLETADO CAIXA)	Encargos Complementares	H	1,0000000	0,05	0,05
Insumo	00043488	SINAPI	EPI - FAMILIA OPERADOR ESCAVADEIRA - HORISTA (ENCARGOS COMPLEMENTARES - COLETADO CAIXA)	Encargos Complementares	H	1,0000000	1,13	1,13
Insumo	00037371	SINAPI	TRANSPORTE - HORISTA (COLETADO CAIXA - ENCARGOS COMPLEMENTARES)	Encargos Complementares	H	1,0000000	0,48	0,48
Insumo	00037372	SINAPI	EXAMES - HORISTA (COLETADO CAIXA - ENCARGOS COMPLEMENTARES)	Encargos Complementares	H	1,0000000	1,42	1,42
Insumo	00020020	SINAPI	MOTORISTA DE CAMINHAO-BASCULANTE (HORISTA)	Mão de Obra	H	1,0000000	20,96	20,96

MO sem LS => 11,04      LS => 10,02      MO com LS => 21,06

Valor do BDI => 6,63      Valor com BDI => 33,37

	Código	Banco	Descrição	Tipo	Und	Quant.	Valor Unit	Total
Composição	88282	SINAPI	MOTORISTA DE CAMINHÃO COM ENCARGOS COMPLEMENTARES	Livro SINAPI: Cálculos e Parâmetros	H	1,0000000	25,97	25,97
Composição Auxiliar	95347	SINAPI	CURSO DE CAPACITAÇÃO PARA MOTORISTA DE CAMINHÃO (ENCARGOS COMPLEMENTARES) - HORISTA	Livro SINAPI: Cálculos e Parâmetros	H	1,0000000	0,10	0,10
Insumo	00037371	SINAPI	TRANSPORTE - HORISTA (COLETADO CAIXA - ENCARGOS COMPLEMENTARES)	Encargos Complementares	H	1,0000000	0,48	0,48
Insumo	00043488	SINAPI	EPI - FAMILIA OPERADOR ESCAVADEIRA - HORISTA (ENCARGOS COMPLEMENTARES - COLETADO CAIXA)	Encargos Complementares	H	1,0000000	1,13	1,13
Insumo	00004093	SINAPI	MOTORISTA DE CAMINHAO (HORISTA)	Mão de Obra	H	1,0000000	20,19	20,19
Insumo	00037372	SINAPI	EXAMES - HORISTA (COLETADO CAIXA - ENCARGOS COMPLEMENTARES)	Encargos Complementares	H	1,0000000	1,42	1,42
Insumo	00037370	SINAPI	ALIMENTACAO - HORISTA (COLETADO CAIXA - ENCARGOS COMPLEMENTARES)	Encargos Complementares	H	1,0000000	2,49	2,49
Insumo	00043464	SINAPI	FERRAMENTAS - FAMILIA OPERADOR ESCAVADEIRA - HORISTA (ENCARGOS COMPLEMENTARES - COLETADO CAIXA)	Encargos Complementares	H	1,0000000	0,05	0,05
Insumo	00037373	SINAPI	SEGURO - HORISTA (COLETADO CAIXA - ENCARGOS COMPLEMENTARES)	Encargos Complementares	H	1,0000000	0,11	0,11

MO sem LS => 10,64      LS => 9,65      MO com LS => 20,29

Valor do BDI => 6,44      Valor com BDI => 32,41

	Código	Banco	Descrição	Tipo	Und	Quant.	Valor Unit	Total
--	--------	-------	-----------	------	-----	--------	------------	-------

Composição	92961	SINAPI	MÁQUINA EXTRUSORA DE CONCRETO PARA GUIAS E SARJETAS, MOTOR A DIESEL, POTÊNCIA 14 CV - CHI DIURNO. AF_12/2015	Custos Horários Produtivo e Improdutivo dos Emuinamentos, Depreciação, Juros, Impostos e Seguros, Manutenção e Materiais na Depreciação, Juros, Impostos e Seguros, Manutenção e Materiais na	CHI	1,0000000	5,22	5,22
Composição Auxiliar	92956	SINAPI	MÁQUINA EXTRUSORA DE CONCRETO PARA GUIAS E SARJETAS, MOTOR A DIESEL, POTÊNCIA 14 CV - DEPRECIAÇÃO. AF_12/2015		H	1,0000000	4,24	4,24
Composição Auxiliar	92957	SINAPI	MÁQUINA EXTRUSORA DE CONCRETO PARA GUIAS E SARJETAS, MOTOR A DIESEL, POTÊNCIA 14 CV - JUROS. AF_12/2015		H	1,0000000	0,98	0,98

MO sem LS => 0,00 LS => 0,00 MO com LS => 0,00

Valor do BDI => 1,29 Valor com BDI => 6,51

	Código	Banco	Descrição	Tipo	Und	Quant.	Valor Unit	Total
Composição	92960	SINAPI	MÁQUINA EXTRUSORA DE CONCRETO PARA GUIAS E SARJETAS, MOTOR A DIESEL, POTÊNCIA 14 CV - CHP DIURNO. AF_12/2015	Custos Horários Produtivo e Improdutivo dos Emuinamentos, Depreciação, Juros, Impostos e Seguros, Manutenção e Materiais na Depreciação, Juros, Impostos e Seguros, Manutenção e Materiais na Depreciação, Juros, Impostos e Seguros, Manutenção e Materiais na Depreciação, Juros, Impostos e Seguros, Manutenção e Materiais na Depreciação, Juros, Impostos e Seguros, Manutenção e Materiais na	CHP	1,0000000	19,23	19,23
Composição Auxiliar	92957	SINAPI	MÁQUINA EXTRUSORA DE CONCRETO PARA GUIAS E SARJETAS, MOTOR A DIESEL, POTÊNCIA 14 CV - JUROS. AF_12/2015		H	1,0000000	0,98	0,98
Composição Auxiliar	92959	SINAPI	MÁQUINA EXTRUSORA DE CONCRETO PARA GUIAS E SARJETAS, MOTOR A DIESEL, POTÊNCIA 14 CV - MATERIAIS NA OPERAÇÃO. AF_12/2015		H	1,0000000	9,37	9,37
Composição Auxiliar	92958	SINAPI	MÁQUINA EXTRUSORA DE CONCRETO PARA GUIAS E SARJETAS, MOTOR A DIESEL, POTÊNCIA 14 CV - MANUTENÇÃO. AF_12/2015		H	1,0000000	4,64	4,64
Composição Auxiliar	92956	SINAPI	MÁQUINA EXTRUSORA DE CONCRETO PARA GUIAS E SARJETAS, MOTOR A DIESEL, POTÊNCIA 14 CV - DEPRECIAÇÃO. AF_12/2015		H	1,0000000	4,24	4,24

MO sem LS => 0,00 LS => 0,00 MO com LS => 0,00

Valor do BDI => 4,77 Valor com BDI => 24,00

	Código	Banco	Descrição	Tipo	Und	Quant.	Valor Unit	Total
Composição	92956	SINAPI	MÁQUINA EXTRUSORA DE CONCRETO PARA GUIAS E SARJETAS, MOTOR A DIESEL, POTÊNCIA 14 CV - DEPRECIAÇÃO. AF_12/2015	Depreciação, Juros, Impostos e Seguros, Manutenção e Materiais na	H	1,0000000	4,24	4,24
Insumo	00013836	SINAPI	MAQUINA EXTRUSORA DE CONCRETO PARA GUIAS E SARJETAS, COM MOTOR A DIESEL E POTENCIA DE 14 CV	Equipamento para Aquisição Permanente	UN	0,0000640	66.337,07	4,24

MO sem LS => 0,00 LS => 0,00 MO com LS => 0,00

Valor do BDI => 1,05 Valor com BDI => 5,29

	Código	Banco	Descrição	Tipo	Und	Quant.	Valor Unit	Total
Composição	92957	SINAPI	MÁQUINA EXTRUSORA DE CONCRETO PARA GUIAS E SARJETAS, MOTOR A DIESEL, POTÊNCIA 14 CV - JUROS. AF_12/2015	Depreciação, Juros, Impostos e Seguros, Manutenção e Materiais na	H	1,0000000	0,98	0,98
Insumo	00013836	SINAPI	MAQUINA EXTRUSORA DE CONCRETO PARA GUIAS E SARJETAS, COM MOTOR A DIESEL E POTENCIA DE 14 CV	Equipamento para Aquisição Permanente	UN	0,0000148	66.337,07	0,98

MO sem LS => 0,00 LS => 0,00 MO com LS => 0,00

Valor do BDI => 0,24 Valor com BDI => 1,22

	Código	Banco	Descrição	Tipo	Und	Quant.	Valor Unit	Total
Composição	92958	SINAPI	MÁQUINA EXTRUSORA DE CONCRETO PARA GUIAS E SARJETAS, MOTOR A DIESEL, POTÊNCIA 14 CV - MANUTENÇÃO. AF_12/2015	Depreciação, Juros, Impostos e Seguros, Manutenção e Materiais na	H	1,0000000	4,64	4,64
Insumo	00013836	SINAPI	MAQUINA EXTRUSORA DE CONCRETO PARA GUIAS E SARJETAS, COM MOTOR A DIESEL E POTENCIA DE 14 CV	Equipamento para Aquisição Permanente	UN	0,0000700	66.337,07	4,64

				MO sem LS =>	0,00	LS =>	0,00	MO com LS =>	0,00
				Valor do BDI =>	1,15	Valor com BDI =>			5,79
	Código	Banco	Descrição	Tipo	Und	Quant.	Valor Unit	Total	
Composição	92959	SINAPI	MÁQUINA EXTRUSORA DE CONCRETO PARA GUIAS E SARJETAS, MOTOR A DIESEL, POTÊNCIA 14 CV - MATERIAIS NA OPERAÇÃO. AF_12/2015	Depreciação, Juros, Impostos e Seguros, Manutenção e Materiais na	H	1,00000000	9,37	9,37	
Insumo	00004221	SINAPI	OLEO DIESEL COMBUSTIVEL COMUM METROPOLITANO S-10 OU S-500	Material	L	1,55000000	6,05	9,37	
				MO sem LS =>	0,00	LS =>	0,00	MO com LS =>	0,00
				Valor do BDI =>	2,32	Valor com BDI =>			11,69
	Código	Banco	Descrição	Tipo	Und	Quant.	Valor Unit	Total	
Composição	88377	SINAPI	OPERADOR DE BETONEIRA ESTACIONÁRIA/MISTURADOR COM ENCARGOS COMPLEMENTARES	Livro SINAPI: Cálculos e Parâmetros	H	1,00000000	25,77	25,77	
Composição Auxiliar	95389	SINAPI	CURSO DE CAPACITAÇÃO PARA OPERADOR DE BETONEIRA ESTACIONÁRIA/MISTURADOR (ENCARGOS COMPLEMENTARES) - HORISTA	Livro SINAPI: Cálculos e Parâmetros	H	1,00000000	0,16	0,16	
Insumo	00037372	SINAPI	EXAMES - HORISTA (COLETADO CAIXA - ENCARGOS COMPLEMENTARES)	Encargos Complementares	H	1,00000000	1,42	1,42	
Insumo	00043488	SINAPI	EPI - FAMILIA OPERADOR ESCAVADEIRA - HORISTA (ENCARGOS COMPLEMENTARES - COLETADO CAIXA)	Encargos Complementares	H	1,00000000	1,13	1,13	
Insumo	00043464	SINAPI	FERRAMENTAS - FAMILIA OPERADOR ESCAVADEIRA - HORISTA (ENCARGOS COMPLEMENTARES - COLETADO CAIXA)	Encargos Complementares	H	1,00000000	0,05	0,05	
Insumo	00037666	SINAPI	OPERADOR DE BETONEIRA ESTACIONARIA / MISTURADOR (HORISTA)	Mão de Obra	H	1,00000000	19,93	19,93	
Insumo	00037373	SINAPI	SEGURO - HORISTA (COLETADO CAIXA - ENCARGOS COMPLEMENTARES)	Encargos Complementares	H	1,00000000	0,11	0,11	
Insumo	00037370	SINAPI	ALIMENTACAO - HORISTA (COLETADO CAIXA - ENCARGOS COMPLEMENTARES)	Encargos Complementares	H	1,00000000	2,49	2,49	
Insumo	00037371	SINAPI	TRANSPORTE - HORISTA (COLETADO CAIXA - ENCARGOS COMPLEMENTARES)	Encargos Complementares	H	1,00000000	0,48	0,48	
				MO sem LS =>	10,53	LS =>	9,56	MO com LS =>	20,09
				Valor do BDI =>	6,39	Valor com BDI =>			32,16
	Código	Banco	Descrição	Tipo	Und	Quant.	Valor Unit	Total	
Composição	88297	SINAPI	OPERADOR DE MÁQUINAS E EQUIPAMENTOS COM ENCARGOS COMPLEMENTARES	Livro SINAPI: Cálculos e Parâmetros	H	1,00000000	25,83	25,83	
Composição Auxiliar	95360	SINAPI	CURSO DE CAPACITAÇÃO PARA OPERADOR DE MÁQUINAS E EQUIPAMENTOS (ENCARGOS COMPLEMENTARES) - HORISTA	Livro SINAPI: Cálculos e Parâmetros	H	1,00000000	0,22	0,22	
Insumo	00037372	SINAPI	EXAMES - HORISTA (COLETADO CAIXA - ENCARGOS COMPLEMENTARES)	Encargos Complementares	H	1,00000000	1,42	1,42	
Insumo	00043464	SINAPI	FERRAMENTAS - FAMILIA OPERADOR ESCAVADEIRA - HORISTA (ENCARGOS COMPLEMENTARES - COLETADO CAIXA)	Encargos Complementares	H	1,00000000	0,05	0,05	
Insumo	00043488	SINAPI	EPI - FAMILIA OPERADOR ESCAVADEIRA - HORISTA (ENCARGOS COMPLEMENTARES - COLETADO CAIXA)	Encargos Complementares	H	1,00000000	1,13	1,13	
Insumo	00004230	SINAPI	OPERADOR DE MAQUINAS E TRATORES DIVERSOS - TERRAPLANAGEM (HORISTA)	Mão de Obra	H	1,00000000	19,93	19,93	
Insumo	00037373	SINAPI	SEGURO - HORISTA (COLETADO CAIXA - ENCARGOS COMPLEMENTARES)	Encargos Complementares	H	1,00000000	0,11	0,11	
Insumo	00037370	SINAPI	ALIMENTACAO - HORISTA (COLETADO CAIXA - ENCARGOS COMPLEMENTARES)	Encargos Complementares	H	1,00000000	2,49	2,49	
Insumo	00037371	SINAPI	TRANSPORTE - HORISTA (COLETADO CAIXA - ENCARGOS COMPLEMENTARES)	Encargos Complementares	H	1,00000000	0,48	0,48	
				MO sem LS =>	10,56	LS =>	9,59	MO com LS =>	20,15

				Valor do BDI =>	6,41	Valor com BDI =>		32,24	
	Código	Banco	Descrição	Tipo	Und	Quant.	Valor Unit	Total	
Composição	88309	SINAPI	PEDREIRO COM ENCARGOS COMPLEMENTARES	Livro SINAPI: Cálculos e Parâmetros	H	1,0000000	27,82	27,82	
Composição Auxiliar	95371	SINAPI	CURSO DE CAPACITAÇÃO PARA PEDREIRO (ENCARGOS COMPLEMENTARES) - HORISTA	Livro SINAPI: Cálculos e Parâmetros	H	1,0000000	0,42	0,42	
Insumo	00043465	SINAPI	FERRAMENTAS - FAMILIA PEDREIRO - HORISTA (ENCARGOS COMPLEMENTARES - COLETADO CAIXA)	Encargos Complementares	H	1,0000000	0,90	0,90	
Insumo	00037373	SINAPI	SEGURO - HORISTA (COLETADO CAIXA - ENCARGOS COMPLEMENTARES)	Encargos Complementares	H	1,0000000	0,11	0,11	
Insumo	00043489	SINAPI	EPI - FAMILIA PEDREIRO - HORISTA (ENCARGOS COMPLEMENTARES - COLETADO CAIXA)	Encargos Complementares	H	1,0000000	1,81	1,81	
Insumo	00037372	SINAPI	EXAMES - HORISTA (COLETADO CAIXA - ENCARGOS COMPLEMENTARES)	Encargos Complementares	H	1,0000000	1,42	1,42	
Insumo	00037370	SINAPI	ALIMENTACAO - HORISTA (COLETADO CAIXA - ENCARGOS COMPLEMENTARES)	Encargos Complementares	H	1,0000000	2,49	2,49	
Insumo	00037371	SINAPI	TRANSPORTE - HORISTA (COLETADO CAIXA - ENCARGOS COMPLEMENTARES)	Encargos Complementares	H	1,0000000	0,48	0,48	
Insumo	00004750	SINAPI	PEDREIRO (HORISTA)	Mão de Obra	H	1,0000000	20,19	20,19	
				MO sem LS =>	10,80	LS =>	9,81	MO com LS =>	20,61
				Valor do BDI =>	6,90	Valor com BDI =>		34,72	
	Código	Banco	Descrição	Tipo	Und	Quant.	Valor Unit	Total	
Composição	97734	SINAPI	PEÇA RETANGULAR PRÉ-MOLDADA, VOLUME DE CONCRETO DE 10 A 30 LITROS, TAXA DE AÇO APROXIMADA DE 30KG/M³. AF_03/2024	Estruturas Pré-Fabricadas e Pré-Moldadas	m³	1,0000000	3.198,87	3.198,87	
Composição Auxiliar	88239	SINAPI	AJUDANTE DE CARPINTEIRO COM ENCARGOS COMPLEMENTARES	Livro SINAPI: Cálculos e Parâmetros	H	1,1920000	22,41	26,71	
Composição Auxiliar	94971	SINAPI	CONCRETO FCK = 25MPA, TRAÇO 1:2,3:2,7 (EM MASSA SECA DE CIMENTO/ AREIA MÉDIA/ BRITA 1) - PREPARO MECÂNICO COM BETONEIRA 600 L. AF_05/2021	Produção de Concreto	m³	1,2000000	694,29	833,14	
Composição Auxiliar	90587	SINAPI	VIBRADOR DE IMERSÃO, DIÂMETRO DE PONTEIRA 45MM, MOTOR ELÉTRICO TRIFÁSICO POTÊNCIA DE 2 CV - CHI DIURNO. AF_06/2015	Custos Horarios Produtivo e Improdutivo dos Equipamentos	CHI	18,0917000	0,49	8,86	
Composição Auxiliar	88309	SINAPI	PEDREIRO COM ENCARGOS COMPLEMENTARES	Livro SINAPI: Cálculos e Parâmetros	H	31,3499000	27,82	872,15	
Composição Auxiliar	88316	SINAPI	SERVENTE COM ENCARGOS COMPLEMENTARES	Livro SINAPI: Cálculos e Parâmetros	H	31,3499000	22,46	704,11	
Composição Auxiliar	88261	SINAPI	CARPINTEIRO DE ESQUADRIAS COM ENCARGOS COMPLEMENTARES	Livro SINAPI: Cálculos e Parâmetros	H	5,9600000	26,23	156,33	
Composição Auxiliar	91693	SINAPI	SERRA CIRCULAR DE BANCADA COM MOTOR ELÉTRICO POTÊNCIA DE 5HP, COM COIFA PARA DISCO 10" - CHI DIURNO. AF_08/2015	Custos Horários Produtivo e Improdutivo dos Equipamentos	CHI	0,7043000	25,93	18,26	
Composição Auxiliar	91692	SINAPI	SERRA CIRCULAR DE BANCADA COM MOTOR ELÉTRICO POTÊNCIA DE 5HP, COM COIFA PARA DISCO 10" - CHP DIURNO. AF_08/2015	Custos Horários Produtivo e Improdutivo dos Equipamentos	CHP	0,4877000	27,48	13,40	
Composição Auxiliar	90586	SINAPI	VIBRADOR DE IMERSÃO, DIÂMETRO DE PONTEIRA 45MM, MOTOR ELÉTRICO TRIFÁSICO POTÊNCIA DE 2 CV - CHP DIURNO. AF_06/2015	Custos Horários Produtivo e Improdutivo dos Equipamentos	CHP	6,6350000	1,37	9,08	
Composição Auxiliar	92767	SINAPI	ARMAÇÃO DE LAJE DE ESTRUTURA CONVENCIONAL DE CONCRETO ARMADO UTILIZANDO AÇO CA-60 DE 4,2 MM - MONTAGEM. AF_06/2022	Armação para Estruturas de Concreto Armado	KG	27,8988000	14,77	412,06	
Insumo	00001358	SINAPI	CHAPA/PAINEL DE MADEIRA COMPENSADA RESINADA (MADEIRITE RESINADO ROSA) PARA FORMA DE CONCRETO, DE 2200 X 1100 MM, E = 17 MM	Material	m²	1,9404000	59,03	114,54	
Insumo	00004517	SINAPI	SARRAFO *2,5 X 7,5* CM EM PINUS, MISTA OU EQUIVALENTE DA REGIAO - BRUTA	Material	M	5,6283000	3,48	19,58	
Insumo	00020247	SINAPI	PREGO DE ACO POLIDO COM CABECA 15 X 15 (1 1/4 X 13)	Material	KG	0,4365000	22,53	9,83	



Insumo	00002692	SINAPI	DESMOLDANTE PROTETOR PARA FORMAS DE MADEIRA, DE BASE OLEOSA EMULSIONADA EM AGUA		Material	L	0,0833000	9,88	0,82	
					MO sem LS =>	771,03	LS =>	699,02	MO com LS =>	1.470,05
					Valor do BDI =>	794,27	Valor com BDI =>		3.993,14	
	Código	Banco	Descrição		Tipo	Und	Quant.	Valor Unit	Total	
Composição	88310	SINAPI	PINTOR COM ENCARGOS COMPLEMENTARES		Livro SINAPI: Cálculos e Parâmetros	H	1,0000000	29,86	29,86	
Composição Auxiliar	95372	SINAPI	CURSO DE CAPACITAÇÃO PARA PINTOR (ENCARGOS COMPLEMENTARES) - HORISTA		Livro SINAPI: Cálculos e Parâmetros	H	1,0000000	0,29	0,29	
Insumo	00004783	SINAPI	PINTOR (HORISTA)		Mão de Obra	H	1,0000000	20,19	20,19	
Insumo	00037373	SINAPI	SEGURO - HORISTA (COLETADO CAIXA - ENCARGOS COMPLEMENTARES)		Encargos Complementares	H	1,0000000	0,11	0,11	
Insumo	00037372	SINAPI	EXAMES - HORISTA (COLETADO CAIXA - ENCARGOS COMPLEMENTARES)		Encargos Complementares	H	1,0000000	1,42	1,42	
Insumo	00037370	SINAPI	ALIMENTACAO - HORISTA (COLETADO CAIXA - ENCARGOS COMPLEMENTARES)		Encargos Complementares	H	1,0000000	2,49	2,49	
Insumo	00037371	SINAPI	TRANSPORTE - HORISTA (COLETADO CAIXA - ENCARGOS COMPLEMENTARES)		Encargos Complementares	H	1,0000000	0,48	0,48	
Insumo	00043490	SINAPI	EPI - FAMILIA PINTOR - HORISTA (ENCARGOS COMPLEMENTARES - COLETADO CAIXA)		Encargos Complementares	H	1,0000000	2,30	2,30	
Insumo	00043466	SINAPI	FERRAMENTAS - FAMILIA PINTOR - HORISTA (ENCARGOS COMPLEMENTARES - COLETADO CAIXA)		Encargos Complementares	H	1,0000000	2,58	2,58	
					MO sem LS =>	10,74	LS =>	9,74	MO com LS =>	20,48
					Valor do BDI =>	7,41	Valor com BDI =>		37,27	
	Código	Banco	Descrição		Tipo	Und	Quant.	Valor Unit	Total	
Composição	101619	SINAPI	PREPARO DE FUNDO DE VALA COM LARGURA MENOR QUE 1,5 M, COM CAMADA DE BRITA, LANÇAMENTO MANUAL. AF_01/2026		Escoramento e Preparo de Fundo de Valas	m³	1,0000000	455,83	455,83	
Composição Auxiliar	88309	SINAPI	PEDREIRO COM ENCARGOS COMPLEMENTARES		Livro SINAPI: Cálculos e Parâmetros	H	2,0287700	27,82	56,44	
Composição Auxiliar	88316	SINAPI	SERVENTE COM ENCARGOS COMPLEMENTARES		Livro SINAPI: Cálculos e Parâmetros	H	3,5042380	22,46	78,70	
Composição Auxiliar	91533	SINAPI	COMPACTADOR DE SOLOS DE PERCUSSÃO (SOQUETE) COM MOTOR A GASOLINA 4 TEMPOS, POTÊNCIA 4 CV - CHP DIURNO. AF_08/2015		Custos Horários Produtivo e Improdutivo dos Equipamentos	CHP	0,1350500	34,18	4,61	
Insumo	00004720	SINAPI	PEDRA BRITADA N. 0, OU PEDRISCO (4,8 A 9,5 MM) POSTO PEDREIRA/FORNECEDOR, SEM FRETE		Material	m³	1,1000000	287,35	316,08	
					MO sem LS =>	51,04	LS =>	46,29	MO com LS =>	97,33
					Valor do BDI =>	113,18	Valor com BDI =>		569,01	
	Código	Banco	Descrição		Tipo	Und	Quant.	Valor Unit	Total	
Composição	91693	SINAPI	SERRA CIRCULAR DE BANCADA COM MOTOR ELÉTRICO POTÊNCIA DE 5HP, COM COIFA PARA DISCO 10" - CHI DIURNO. AF_08/2015		Custos Horários Produtivo e Improdutivo dos Equipamentos	CHI	1,0000000	25,93	25,93	
Composição Auxiliar	91688	SINAPI	SERRA CIRCULAR DE BANCADA COM MOTOR ELÉTRICO POTÊNCIA DE 5HP, COM COIFA PARA DISCO 10" - DEPRECIAÇÃO. AF_08/2015		Depreciação, Juros, Impostos e Seguros,	H	1,0000000	0,09	0,09	
Composição Auxiliar	91689	SINAPI	SERRA CIRCULAR DE BANCADA COM MOTOR ELÉTRICO POTÊNCIA DE 5HP, COM COIFA PARA DISCO 10" - JUROS. AF_08/2015		Manutenção e Materiais na Depreciação, Juros, Impostos e Seguros,	H	1,0000000	0,01	0,01	
Composição Auxiliar	88297	SINAPI	OPERADOR DE MÁQUINAS E EQUIPAMENTOS COM ENCARGOS COMPLEMENTARES		Manutenção e Materiais na Livro SINAPI: Cálculos e Parâmetros	H	1,0000000	25,83	25,83	
					MO sem LS =>	10,56	LS =>	9,59	MO com LS =>	20,15

				Valor do BDI =>	6,43	Valor com BDI =>		32,36	
	Código	Banco	Descrição	Tipo	Und	Quant.	Valor Unit	Total	
Composição	91692	SINAPI	SERRA CIRCULAR DE BANCADA COM MOTOR ELÉTRICO POTÊNCIA DE 5HP, COM COIFA PARA DISCO 10" - CHP DIURNO. AF_08/2015	Custos Horários Produtivo e Improdutivo dos Equipamentos	CHP	1,0000000	27,48	27,48	
Composição Auxiliar	91688	SINAPI	SERRA CIRCULAR DE BANCADA COM MOTOR ELÉTRICO POTÊNCIA DE 5HP, COM COIFA PARA DISCO 10" - DEPRECIAÇÃO. AF_08/2015	Depreciação, Juros, Impostos e Seguros, Manutenção e Materiais na Livro SINAPI: Cálculos e Parâmetros	H	1,0000000	0,09	0,09	
Composição Auxiliar	88297	SINAPI	OPERADOR DE MÁQUINAS E EQUIPAMENTOS COM ENCARGOS COMPLEMENTARES	Depreciação, Juros, Impostos e Seguros, Manutenção e Materiais na Depreciação, Juros, Impostos e Seguros, Manutenção e Materiais na Depreciação, Juros, Impostos e Seguros, Manutenção e Materiais na Depreciação, Juros, Impostos e Seguros, Manutenção e Materiais na	H	1,0000000	25,83	25,83	
Composição Auxiliar	91691	SINAPI	SERRA CIRCULAR DE BANCADA COM MOTOR ELÉTRICO POTÊNCIA DE 5HP, COM COIFA PARA DISCO 10" - MATERIAIS NA OPERAÇÃO. AF_08/2015	Depreciação, Juros, Impostos e Seguros, Manutenção e Materiais na Depreciação, Juros, Impostos e Seguros, Manutenção e Materiais na Depreciação, Juros, Impostos e Seguros, Manutenção e Materiais na Depreciação, Juros, Impostos e Seguros, Manutenção e Materiais na	H	1,0000000	1,49	1,49	
Composição Auxiliar	91690	SINAPI	SERRA CIRCULAR DE BANCADA COM MOTOR ELÉTRICO POTÊNCIA DE 5HP, COM COIFA PARA DISCO 10" - MANUTENÇÃO. AF_08/2015	Depreciação, Juros, Impostos e Seguros, Manutenção e Materiais na Depreciação, Juros, Impostos e Seguros, Manutenção e Materiais na Depreciação, Juros, Impostos e Seguros, Manutenção e Materiais na Depreciação, Juros, Impostos e Seguros, Manutenção e Materiais na	H	1,0000000	0,06	0,06	
Composição Auxiliar	91689	SINAPI	SERRA CIRCULAR DE BANCADA COM MOTOR ELÉTRICO POTÊNCIA DE 5HP, COM COIFA PARA DISCO 10" - JUROS. AF_08/2015	Depreciação, Juros, Impostos e Seguros, Manutenção e Materiais na Depreciação, Juros, Impostos e Seguros, Manutenção e Materiais na Depreciação, Juros, Impostos e Seguros, Manutenção e Materiais na Depreciação, Juros, Impostos e Seguros, Manutenção e Materiais na	H	1,0000000	0,01	0,01	
				MO sem LS =>	10,56	LS =>	9,59	MO com LS =>	20,15
				Valor do BDI =>	6,82	Valor com BDI =>		34,30	
	Código	Banco	Descrição	Tipo	Und	Quant.	Valor Unit	Total	
Composição	91688	SINAPI	SERRA CIRCULAR DE BANCADA COM MOTOR ELÉTRICO POTÊNCIA DE 5HP, COM COIFA PARA DISCO 10" - DEPRECIAÇÃO. AF_08/2015	Depreciação, Juros, Impostos e Seguros, Manutenção e Materiais na	H	1,0000000	0,09	0,09	
Insumo	00014618	SINAPI	SERRA CIRCULAR DE BANCADA COM MOTOR ELETRICO, POTENCIA DE *1600* W, PARA DISCO DE DIAMETRO DE 10" (250 MM)	Equipamento para Aquisição Permanente	UN	0,0000720	1.252,51	0,09	
				MO sem LS =>	0,00	LS =>	0,00	MO com LS =>	0,00
				Valor do BDI =>	0,02	Valor com BDI =>		0,11	
	Código	Banco	Descrição	Tipo	Und	Quant.	Valor Unit	Total	
Composição	91689	SINAPI	SERRA CIRCULAR DE BANCADA COM MOTOR ELÉTRICO POTÊNCIA DE 5HP, COM COIFA PARA DISCO 10" - JUROS. AF_08/2015	Depreciação, Juros, Impostos e Seguros, Manutenção e Materiais na	H	1,0000000	0,01	0,01	
Insumo	00014618	SINAPI	SERRA CIRCULAR DE BANCADA COM MOTOR ELETRICO, POTENCIA DE *1600* W, PARA DISCO DE DIAMETRO DE 10" (250 MM)	Equipamento para Aquisição Permanente	UN	0,0000148	1.252,51	0,01	
				MO sem LS =>	0,00	LS =>	0,00	MO com LS =>	0,00
				Valor do BDI =>	0,00	Valor com BDI =>		0,01	
	Código	Banco	Descrição	Tipo	Und	Quant.	Valor Unit	Total	
Composição	91690	SINAPI	SERRA CIRCULAR DE BANCADA COM MOTOR ELÉTRICO POTÊNCIA DE 5HP, COM COIFA PARA DISCO 10" - MANUTENÇÃO. AF_08/2015	Depreciação, Juros, Impostos e Seguros, Manutenção e Materiais na	H	1,0000000	0,06	0,06	
Insumo	00014618	SINAPI	SERRA CIRCULAR DE BANCADA COM MOTOR ELETRICO, POTENCIA DE *1600* W, PARA DISCO DE DIAMETRO DE 10" (250 MM)	Equipamento para Aquisição Permanente	UN	0,0000500	1.252,51	0,06	
				MO sem LS =>	0,00	LS =>	0,00	MO com LS =>	0,00
				Valor do BDI =>	0,01	Valor com BDI =>		0,07	
	Código	Banco	Descrição	Tipo	Und	Quant.	Valor Unit	Total	

Composição	91691	SINAPI	SERRA CIRCULAR DE BANCADA COM MOTOR ELÉTRICO POTÊNCIA DE 5HP, COM COIFA PARA DISCO 10" - MATERIAIS NA OPERAÇÃO. AF_08/2015	Depreciação, Juros, Impostos e Seguros, Manutenção e Materiais na	H	1,0000000	1,49	1,49
Insumo	00002705	SINAPI	ENERGIA ELETRICA ATE 2000 KWH INDUSTRIAL, SEM DEMANDA	Franquia	KWH	1,3600000	1,10	1,49

MO sem LS => 0,00LS => 0,00MO com LS => 0,00

Valor do BDI => 0,36Valor com BDI => 1,85

	Código	Banco	Descrição	Tipo	Und	Quant.	Valor Unit	Total
Composição	88315	SINAPI	SERRALHEIRO COM ENCARGOS COMPLEMENTARES	Livro SINAPI: Cálculos e Parâmetros	H	1,0000000	27,63	27,63
Composição Auxiliar	95377	SINAPI	CURSO DE CAPACITAÇÃO PARA SERRALHEIRO (ENCARGOS COMPLEMENTARES) - HORISTA	Livro SINAPI: Cálculos e Parâmetros	H	1,0000000	0,23	0,23
Insumo	00043489	SINAPI	EPI - FAMILIA PEDREIRO - HORISTA (ENCARGOS COMPLEMENTARES - COLETADO CAIXA)	Encargos Complementares	H	1,0000000	1,81	1,81
Insumo	00006110	SINAPI	SERRALHEIRO (HORISTA)	Mão de Obra	H	1,0000000	20,19	20,19
Insumo	00037373	SINAPI	SEGURO - HORISTA (COLETADO CAIXA - ENCARGOS COMPLEMENTARES)	Encargos Complementares	H	1,0000000	0,11	0,11
Insumo	00043465	SINAPI	FERRAMENTAS - FAMILIA PEDREIRO - HORISTA (ENCARGOS COMPLEMENTARES - COLETADO CAIXA)	Encargos Complementares	H	1,0000000	0,90	0,90
Insumo	00037370	SINAPI	ALIMENTACAO - HORISTA (COLETADO CAIXA - ENCARGOS COMPLEMENTARES)	Encargos Complementares	H	1,0000000	2,49	2,49
Insumo	00037371	SINAPI	TRANSPORTE - HORISTA (COLETADO CAIXA - ENCARGOS COMPLEMENTARES)	Encargos Complementares	H	1,0000000	0,48	0,48
Insumo	00037372	SINAPI	EXAMES - HORISTA (COLETADO CAIXA - ENCARGOS COMPLEMENTARES)	Encargos Complementares	H	1,0000000	1,42	1,42

MO sem LS => 10,71LS => 9,71MO com LS => 20,42

Valor do BDI => 6,86Valor com BDI => 34,49

	Código	Banco	Descrição	Tipo	Und	Quant.	Valor Unit	Total
Composição	88316	SINAPI	SERVENTE COM ENCARGOS COMPLEMENTARES	Livro SINAPI: Cálculos e Parâmetros	H	1,0000000	22,46	22,46
Composição Auxiliar	95378	SINAPI	CURSO DE CAPACITAÇÃO PARA SERVENTE (ENCARGOS COMPLEMENTARES) - HORISTA	Livro SINAPI: Cálculos e Parâmetros	H	1,0000000	0,31	0,31
Insumo	00037373	SINAPI	SEGURO - HORISTA (COLETADO CAIXA - ENCARGOS COMPLEMENTARES)	Encargos Complementares	H	1,0000000	0,11	0,11
Insumo	00006111	SINAPI	SERVENTE DE OBRAS (HORISTA)	Mão de Obra	H	1,0000000	14,76	14,76
Insumo	00043491	SINAPI	EPI - FAMILIA SERVENTE - HORISTA (ENCARGOS COMPLEMENTARES - COLETADO CAIXA)	Encargos Complementares	H	1,0000000	1,89	1,89
Insumo	00037372	SINAPI	EXAMES - HORISTA (COLETADO CAIXA - ENCARGOS COMPLEMENTARES)	Encargos Complementares	H	1,0000000	1,42	1,42
Insumo	00037370	SINAPI	ALIMENTACAO - HORISTA (COLETADO CAIXA - ENCARGOS COMPLEMENTARES)	Encargos Complementares	H	1,0000000	2,49	2,49
Insumo	00043467	SINAPI	FERRAMENTAS - FAMILIA SERVENTE - HORISTA (ENCARGOS COMPLEMENTARES - COLETADO CAIXA)	Encargos Complementares	H	1,0000000	1,00	1,00
Insumo	00037371	SINAPI	TRANSPORTE - HORISTA (COLETADO CAIXA - ENCARGOS COMPLEMENTARES)	Encargos Complementares	H	1,0000000	0,48	0,48

MO sem LS => 7,90LS => 7,17MO com LS => 15,07

Valor do BDI => 5,57Valor com BDI => 28,03

	Código	Banco	Descrição	Tipo	Und	Quant.	Valor Unit	Total
Composição	88323	SINAPI	TELHADISTA COM ENCARGOS COMPLEMENTARES	Livro SINAPI: Cálculos e Parâmetros	H	1,0000000	26,88	26,88
Composição Auxiliar	95385	SINAPI	CURSO DE CAPACITAÇÃO PARA TELHADISTA (ENCARGOS COMPLEMENTARES) - HORISTA	Livro SINAPI: Cálculos e Parâmetros	H	1,0000000	0,22	0,22

Insumo	00037373	SINAPI	SEGURO - HORISTA (COLETADO CAIXA - ENCARGOS COMPLEMENTARES)	Encargos Complementares	H	1,0000000	0,11	0,11
Insumo	00012869	SINAPI	TELHADOR / TELHADISTA (HORISTA)	Mão de Obra	H	1,0000000	19,93	19,93
Insumo	00037371	SINAPI	TRANSPORTE - HORISTA (COLETADO CAIXA - ENCARGOS COMPLEMENTARES)	Encargos Complementares	H	1,0000000	0,48	0,48
Insumo	00043483	SINAPI	EPI - FAMILIA CARPINTEIRO DE FORMAS - HORISTA (ENCARGOS COMPLEMENTARES - COLETADO CAIXA)	Encargos Complementares	H	1,0000000	1,78	1,78
Insumo	00037370	SINAPI	ALIMENTACAO - HORISTA (COLETADO CAIXA - ENCARGOS COMPLEMENTARES)	Encargos Complementares	H	1,0000000	2,49	2,49
Insumo	00043459	SINAPI	FERRAMENTAS - FAMILIA CARPINTEIRO DE FORMAS - HORISTA (ENCARGOS COMPLEMENTARES - COLETADO CAIXA)	Encargos Complementares	H	1,0000000	0,45	0,45
Insumo	00037372	SINAPI	EXAMES - HORISTA (COLETADO CAIXA - ENCARGOS COMPLEMENTARES)	Encargos Complementares	H	1,0000000	1,42	1,42

MO sem LS => 10,56 LS => 9,59 MO com LS => 20,15

Valor do BDI => 6,67 Valor com BDI => 33,55

	Código	Banco	Descrição	Tipo	Und	Quant.	Valor Unit	Total
Composição	90587	SINAPI	VIBRADOR DE IMERSÃO, DIÂMETRO DE PONTEIRA 45MM, MOTOR ELÉTRICO TRIFÁSICO POTÊNCIA DE 2 CV - CHI DIURNO. AF_06/2015	Custos Horários Produtivo e Improdutivo dos Enunamentos Depreciação, Juros, Impostos e Seguros, Manutenção e Materiais na Depreciação, Juros, Impostos e Seguros, Manutenção e Materiais na	CHI	1,0000000	0,49	0,49
Composição Auxiliar	90583	SINAPI	VIBRADOR DE IMERSÃO, DIÂMETRO DE PONTEIRA 45MM, MOTOR ELÉTRICO TRIFÁSICO POTÊNCIA DE 2 CV - JUROS. AF_06/2015	Depreciação, Juros, Impostos e Seguros, Manutenção e Materiais na Depreciação, Juros, Impostos e Seguros, Manutenção e Materiais na	H	1,0000000	0,09	0,09
Composição Auxiliar	90582	SINAPI	VIBRADOR DE IMERSÃO, DIÂMETRO DE PONTEIRA 45MM, MOTOR ELÉTRICO TRIFÁSICO POTÊNCIA DE 2 CV - DEPRECIAÇÃO. AF_06/2015	Depreciação, Juros, Impostos e Seguros, Manutenção e Materiais na Depreciação, Juros, Impostos e Seguros, Manutenção e Materiais na	H	1,0000000	0,40	0,40

MO sem LS => 0,00 LS => 0,00 MO com LS => 0,00

Valor do BDI => 0,12 Valor com BDI => 0,61

	Código	Banco	Descrição	Tipo	Und	Quant.	Valor Unit	Total
Composição	90586	SINAPI	VIBRADOR DE IMERSÃO, DIÂMETRO DE PONTEIRA 45MM, MOTOR ELÉTRICO TRIFÁSICO POTÊNCIA DE 2 CV - CHP DIURNO. AF_06/2015	Custos Horários Produtivo e Improdutivo dos Enunamentos Depreciação, Juros, Impostos e Seguros, Manutenção e Materiais na Depreciação, Juros, Impostos e Seguros, Manutenção e Materiais na Depreciação, Juros, Impostos e Seguros, Manutenção e Materiais na	CHP	1,0000000	1,37	1,37
Composição Auxiliar	90582	SINAPI	VIBRADOR DE IMERSÃO, DIÂMETRO DE PONTEIRA 45MM, MOTOR ELÉTRICO TRIFÁSICO POTÊNCIA DE 2 CV - DEPRECIAÇÃO. AF_06/2015	Depreciação, Juros, Impostos e Seguros, Manutenção e Materiais na Depreciação, Juros, Impostos e Seguros, Manutenção e Materiais na Depreciação, Juros, Impostos e Seguros, Manutenção e Materiais na	H	1,0000000	0,40	0,40
Composição Auxiliar	90585	SINAPI	VIBRADOR DE IMERSÃO, DIÂMETRO DE PONTEIRA 45MM, MOTOR ELÉTRICO TRIFÁSICO POTÊNCIA DE 2 CV - MATERIAIS NA OPERAÇÃO. AF_06/2015	Depreciação, Juros, Impostos e Seguros, Manutenção e Materiais na Depreciação, Juros, Impostos e Seguros, Manutenção e Materiais na Depreciação, Juros, Impostos e Seguros, Manutenção e Materiais na	H	1,0000000	0,57	0,57
Composição Auxiliar	90584	SINAPI	VIBRADOR DE IMERSÃO, DIÂMETRO DE PONTEIRA 45MM, MOTOR ELÉTRICO TRIFÁSICO POTÊNCIA DE 2 CV - MANUTENÇÃO. AF_06/2015	Depreciação, Juros, Impostos e Seguros, Manutenção e Materiais na Depreciação, Juros, Impostos e Seguros, Manutenção e Materiais na Depreciação, Juros, Impostos e Seguros, Manutenção e Materiais na	H	1,0000000	0,31	0,31
Composição Auxiliar	90583	SINAPI	VIBRADOR DE IMERSÃO, DIÂMETRO DE PONTEIRA 45MM, MOTOR ELÉTRICO TRIFÁSICO POTÊNCIA DE 2 CV - JUROS. AF_06/2015	Depreciação, Juros, Impostos e Seguros, Manutenção e Materiais na Depreciação, Juros, Impostos e Seguros, Manutenção e Materiais na Depreciação, Juros, Impostos e Seguros, Manutenção e Materiais na	H	1,0000000	0,09	0,09

MO sem LS => 0,00 LS => 0,00 MO com LS => 0,00

Valor do BDI => 0,34 Valor com BDI => 1,71

	Código	Banco	Descrição	Tipo	Und	Quant.	Valor Unit	Total
Composição	90582	SINAPI	VIBRADOR DE IMERSÃO, DIÂMETRO DE PONTEIRA 45MM, MOTOR ELÉTRICO TRIFÁSICO POTÊNCIA DE 2 CV - DEPRECIAÇÃO. AF_06/2015	Depreciação, Juros, Impostos e Seguros, Manutenção e Materiais na Depreciação, Juros, Impostos e Seguros, Manutenção e Materiais na Depreciação, Juros, Impostos e Seguros, Manutenção e Materiais na	H	1,0000000	0,40	0,40
Insumo	00013896	SINAPI	VIBRADOR DE IMERSAO, DIAMETRO DA PONTEIRA DE *45* MM, COM MOTOR ELETRICO TRIFASICO DE 2 HP (2 CV)	Equipamento para Aquisição Permanente	UN	0,0001280	3.146,52	0,40

MO sem LS => 0,00 LS => 0,00 MO com LS => 0,00

				Valor do BDI =>	0,09	Valor com BDI =>		0,49	
	Código	Banco	Descrição	Tipo	Und	Quant.	Valor Unit	Total	
Composição	90583	SINAPI	VIBRADOR DE IMERSÃO, DIÂMETRO DE PONTEIRA 45MM, MOTOR ELÉTRICO TRIFÁSICO POTÊNCIA DE 2 CV - JUROS. AF_06/2015	Depreciação, Juros, Impostos e Seguros, Manutenção e Materiais na Equipamento para Aquisição Permanente	H	1,00000000	0,09	0,09	
Insumo	00013896	SINAPI	VIBRADOR DE IMERSAO, DIAMETRO DA PONTEIRA DE *45* MM, COM MOTOR ELETRICO TRIFASICO DE 2 HP (2 CV)		UN	0,0000296	3.146,52	0,09	
				MO sem LS =>	0,00	LS =>	0,00	MO com LS =>	0,00
				Valor do BDI =>	0,02	Valor com BDI =>		0,11	
	Código	Banco	Descrição	Tipo	Und	Quant.	Valor Unit	Total	
Composição	90584	SINAPI	VIBRADOR DE IMERSÃO, DIÂMETRO DE PONTEIRA 45MM, MOTOR ELÉTRICO TRIFÁSICO POTÊNCIA DE 2 CV - MANUTENÇÃO. AF_06/2015	Depreciação, Juros, Impostos e Seguros, Manutenção e Materiais na Equipamento para Aquisição Permanente	H	1,00000000	0,31	0,31	
Insumo	00013896	SINAPI	VIBRADOR DE IMERSAO, DIAMETRO DA PONTEIRA DE *45* MM, COM MOTOR ELETRICO TRIFASICO DE 2 HP (2 CV)		UN	0,0001000	3.146,52	0,31	
				MO sem LS =>	0,00	LS =>	0,00	MO com LS =>	0,00
				Valor do BDI =>	0,07	Valor com BDI =>		0,38	
	Código	Banco	Descrição	Tipo	Und	Quant.	Valor Unit	Total	
Composição	90585	SINAPI	VIBRADOR DE IMERSÃO, DIÂMETRO DE PONTEIRA 45MM, MOTOR ELÉTRICO TRIFÁSICO POTÊNCIA DE 2 CV - MATERIAIS NA OPERAÇÃO. AF_06/2015	Depreciação, Juros, Impostos e Seguros, Manutenção e Materiais na	H	1,00000000	0,57	0,57	
Insumo	00002705	SINAPI	ENERGIA ELETRICA ATE 2000 KWH INDUSTRIAL, SEM DEMANDA	Franquia	KWH	0,5200000	1,10	0,57	
				MO sem LS =>	0,00	LS =>	0,00	MO com LS =>	0,00
				Valor do BDI =>	0,14	Valor com BDI =>		0,71	
							Total sem BDI	394.743,75	
							Total do BDI	97.905,30	
							Total Geral	492.649,05	

Obra

Bancos

REFORMA DO ESTÁDIO DE FUTEBOL NO MUNICÍPIO DE SÃO GONÇALO DO GURGUÉIA-PI - SEM DESONERAÇÃO

SINAPI - 01/2026 - Piauí  
ORSE - 12/2025 - Sergipe  
SEINFRA - 028 - Ceará

Curva ABC de Insumos

Código	Banco	Grupo	Descrição	Tipo	Und	Quantidade	Valor Unitário			Total		Peso	Valor Acumulado	Peso Acumulado	
							Improdutiva	Operativa	Improdutiva	Operativa	Improdutiva				Geral
00003322	SINAPI		GRAMA ESMERALDA OU SAO CARLOS OU CURITIBANA, EM PLACAS, SEM PLANTIO	Material	m²	4.606,0000000		21,22		97.744,39		97.744,39	19,84%	97.744,39	19,84%
00045274	SINAPI		BILHETERIA	Material	UN	24,0000000		2.059,70		49.432,68		49.432,68	10,03%	147.177,07	29,87%
I9069	SEINFRA		REFORÇO DAS ARQUIBANCADAS	Material	UN	1,0000000		46.529,25		46.529,25		46.529,25	9,44%	193.706,31	39,32%
00006111	SINAPI		CAMPO DE FUTEBOL	Mão de Obra	H	1.290,6460577		18,42		23.780,03		23.780,03	4,83%	217.486,35	44,15%
00000995	SINAPI		ALAMBRADO - MURETA	Material	M	621,7000000		23,38		14.535,76		14.535,76	2,95%	232.022,10	47,10%
00001379	SINAPI		VESTIÁRIOS (TIMES E JUÍZ)	Material	KG	10.706,5965464		1,35		14.434,25		14.434,25	2,93%	246.456,35	50,03%
00004750	SINAPI		BANHEIROS AO PÚBLICO, LANCHONETE E ARQ. CENTRAL	Mão de Obra	H	407,4094771		25,20		10.268,01		10.268,01	2,08%	256.724,36	52,11%
00037370	SINAPI		ACESSIBILIDADE	Encargos Complementares	H	3.142,0083655		3,11		9.766,20		9.766,20	1,98%	266.490,57	54,09%
00002680	SINAPI		INSTALAÇÕES ELÉTRICAS E ILUMINAÇÃO	Material	M	660,0000000		14,78		9.754,72		9.754,72	1,98%	276.245,28	56,07%
00001020	SINAPI		SERVIÇOS FINAIS	Material	M	621,7000000		14,68		9.126,56		9.126,56	1,85%	285.371,84	57,93%
00002436	SINAPI		ELETRICISTA (HORISTA)	Mão de Obra	H	343,5580388		25,20		8.658,75		8.658,75	1,76%	294.030,60	59,68%
I7895	SEINFRA		DIVISÓRIA DE GRANITO CINZA E=2cm	Material	m²	17,0000000		394,53		6.706,93		6.706,93	1,36%	300.737,53	61,04%
00000247	SINAPI		AJUDANTE DE ELETRICISTA (HORISTA)	Mão de Obra	H	338,6035726		19,30		6.534,61		6.534,61	1,33%	307.272,14	62,37%
00009875	SINAPI		TUBO PVC, SOLDAVEL, DE 50 MM, AGUA FRIA (NBR-5648)	Material	M	330,5295000		19,72		6.519,08		6.519,08	1,32%	313.791,22	63,69%
00002706	SINAPI		ENGENHEIRO CIVIL DE OBRA JUNIOR (HORISTA)	Mão de Obra	H	40,5904000		154,76		6.281,94		6.281,94	1,28%	320.073,16	64,97%
2477	ORSE		Pá - carregadeira de esteira 1,53m3 (cat - 953 - 130,0 hp)	Equipamento	h	30,0800000	0,0000000	199,87	70,81	6.011,95	0,00	6.011,95	1,22%	326.085,11	66,19%
I2395	SEINFRA		PINTOR	Mão de Obra	H	191,5030000		30,16		5.775,53		5.775,53	1,17%	331.860,64	67,36%
00037372	SINAPI		EXAMES - HORISTA (COLETADO CAIXA - ENCARGOS COMPLEMENTARES)	Encargos Complementares	H	3.142,0083655		1,77		5.569,48		5.569,48	1,13%	337.430,12	68,49%
00006111/SINAPI	ORSE		Servente de obras (horista)	Mão de Obra	h	301,5790000		18,20		5.488,80		5.488,80	1,11%	342.918,92	69,61%
9502	ORSE		Tubo PVC p/irrigação LF PN 80 JE Ø 75mm, linha Irriga-LF, Tigre ou similar	Material	m	105,0000000		50,58		5.311,02		5.311,02	1,08%	348.229,94	70,69%
00004783	SINAPI		PINTOR (HORISTA)	Mão de Obra	H	200,9126084		25,20		5.063,64		5.063,64	1,03%	353.293,57	71,71%
00000370	SINAPI		AREIA MEDIA - POSTO JAZIDA/FORNECEDOR (RETIRADO NA JAZIDA, SEM TRANSPORTE)	Material	m³	40,1429613		118,59		4.760,49		4.760,49	0,97%	358.054,06	72,68%
I1138	SEINFRA		TRAVES DE FUTEBOL DE CAMPO OFICIAL, EM TUBOS DE AÇO GALVANIZADO, DIMENSÕES 7,32 X 2,44 X 1,50, COM ACABAMENTO E PINTURA, INCLUSIVE REDE EM FIO 100% NYLON COM PROTEÇÃO UV, SEM COLOCAÇÃO	Material	CJ	1,0000000		4.698,11		4.698,11		4.698,11	0,95%	362.752,18	73,63%
2451	ORSE		Caminhao base. 9 t/6,0 m3 (m. benz - 1315 -150,0 kw)	Equipamento	h	76,8000000	0,0000000	58,87	21,05	4.521,20	0,00	4.521,20	0,92%	367.273,38	74,55%
00000994	SINAPI		CABO DE COBRE, FLEXIVEL, CLASSE 4 OU 5, ISOLACAO EM PVC/A, ANTICHAMA BWF-B, COBERTURA PVC-ST1, ANTICHAMA BWF-B, 1 CONDUTOR, 0,6/1 KV, SECAO NOMINAL 6 MM2	Material	M	497,3600000		8,96		4.457,74		4.457,74	0,90%	371.731,12	75,46%
00001527	SINAPI		CONCRETO USINADO BOMBEAVEL, CLASSE DE RESISTENCIA C25, BRITA 0 E 1, SLUMP = 100 +/- 20 MM, COM BOMBEAMENTO (DISPONIBILIZACAO DE BOMBA), SEM O LANCAMENTO (NBR 8953)	Material	m³	5,7811583		764,75		4.421,12		4.421,12	0,90%	376.152,23	76,35%
00001106	SINAPI		CAL HIDRATADA CH-I PARA ARGAMASSAS	Material	KG	2.666,3174742		1,62		4.326,87		4.326,87	0,88%	380.479,11	77,23%
00004221	SINAPI		OLEO DIESEL COMBUSTIVEL COMUM METROPOLITANO S-10 OU S-500	Material	L	546,6943765		7,55		4.128,75		4.128,75	0,84%	384.607,86	78,07%
12338	ORSE		Placa de inauguração em alumínio composto preto, 60x80cm, esp=4mm, (ACM constit. de 02 chapas sólidas de alumínio c/ núcleo central em polietileno), c/ pintura coilcoating PVDF KYNAR 500, texto gravado a laser, acab em verniz autom., mold em alumínio	Material	un	1,0000000		3.705,03		3.705,03		3.705,03	0,75%	388.312,89	78,82%
I2543	SEINFRA		SERVENTE	Mão de Obra	H	160,3600000		23,04		3.695,27		3.695,27	0,75%	392.008,17	79,57%

8369	ORSE		Tube PVC p/irrigação LF PN 40 JE Ø 50mm, linha Irriga-LF, Tigre ou similar	Material	m	210,0000000		17,33		3.638,54		3.638,54	0,74%	395.646,71	80,31%
00004721	SINAPI		PEDRA BRITADA N. 1 (9,5 A 19 MM) POSTO PEDREIRA/FORNECEDOR, SEM FRETE	Material	m³	11,3653352		310,69		3.531,09		3.531,09	0,72%	399.177,80	81,03%
00037666	SINAPI		OPERADOR DE BETONEIRA ESTACIONARIA / MISTURADOR (HORISTA)	Mão de Obra	H	126,3151718		24,88		3.142,55		3.142,55	0,64%	402.320,35	81,66%
00002685	SINAPI		ELETRODUTO DE PVC RIGIDO ROSCAVEL DE 1", SEM LUVA	Material	M	305,1000000		10,10		3.081,13		3.081,13	0,63%	405.401,47	82,29%
00043491	SINAPI		EPI - FAMILIA SERVENTE - HORISTA (ENCARGOS COMPLEMENTARES - COLETADO CAIXA)	Encargos Complementares	H	1.264,9924921		2,36		2.984,48		2.984,48	0,61%	408.385,95	82,90%
12391	SEINFRA		PEDREIRO	Mão de Obra	H	93,1700000		30,16		2.809,91		2.809,91	0,57%	411.195,86	83,47%
9270	ORSE		Válvula solenoide p/irrigação modelo 75-DV 3/4", marca Rain Bird ou similar	Material	un	5,0000000		523,01		2.615,06		2.615,06	0,53%	413.810,93	84,00%
00007348	SINAPI		TINTA ACRILICA PREMIUM PARA PISO	Material	L	102,9838600		24,94		2.568,52		2.568,52	0,52%	416.379,45	84,52%
00044503	SINAPI		JARDINEIRO (HORISTA)	Mão de Obra	H	128,2356138		19,74		2.530,81		2.530,81	0,51%	418.910,26	85,03%
00002696/SINAPI	ORSE		Encanador ou bombeiro hidraulico (horista)	h	95,3500000		25,52			2.432,88		2.432,88	0,49%	421.343,14	85,53%
00004083	SINAPI		ENCARREGADO GERAL DE OBRAS (HORISTA)	Mão de Obra	H	61,2720000		39,48		2.419,25		2.419,25	0,49%	423.762,39	86,02%
00001213	SINAPI		CARPINTEIRO DE FORMAS PARA CONCRETO (HORISTA)	Mão de Obra	H	91,1373364		25,20		2.296,95		2.296,95	0,47%	426.059,34	86,48%
00001021	SINAPI		CABO DE COBRE, FLEXIVEL, CLASSE 4 OU 5, ISOLACAO EM PVC/A, ANTICHAMA BWF-B, COBERTURA PVC-ST1, ANTICHAMA BWF-B, 1 CONDUTOR, 0,6/1 KV, SECAO NOMINAL 4 MM2	Material	M	373,0200000		6,15		2.295,61		2.295,61	0,47%	428.354,95	86,95%
00004730	SINAPI		PEDRA DE MAO OU PEDRA RACHAO PARA ARRIMO/FUNDACAO (POSTO PEDREIRA/FORNECEDOR, SEM FRETE)	Material	m³	6,9390000		292,03		2.026,38		2.026,38	0,41%	430.381,32	87,36%
00001358	SINAPI		CHAPA/PAINEL DE MADEIRA COMPENSADA RESINADA (MADEIRITE RESINADO ROSA) PARA FORMA DE CONCRETO, DE 2200 X 1100 MM, E = 17 MM	Material	m²	26,1055352		73,69		1.923,64		1.923,64	0,39%	432.304,97	87,75%
00037371	SINAPI		TRANSPORTE - HORISTA (COLETADO CAIXA - ENCARGOS COMPLEMENTARES)	Encargos Complementares	H	3.102,0083655		0,60		1.858,67		1.858,67	0,38%	434.163,64	88,13%
2482	ORSE		Retroescavadeira pneus (Massey Ferguson MF - 86 HF ou equivalente)	Equipamento	h	19,2000000	0,0000000	95,58	32,43	1.835,18	0,00	1.835,18	0,37%	435.998,82	88,50%
00044058	SINAPI		CAMINHAO TOCO, PESO BRUTO TOTAL 16000 KG, CARGA UTIL MAXIMA 10830 KG, DISTANCIA ENTRE EIXOS 3,56 M, POTENCIA 226 CV (INCLUI CABINE E CHASSI, NAO INCLUI CARROCERIA)	Equipamento para Aquisição Permanente	UN	0,0023944		709.159,79		1.698,01		1.698,01	0,34%	437.696,83	88,85%
00043467	SINAPI		FERRAMENTAS - FAMILIA SERVENTE - HORISTA (ENCARGOS COMPLEMENTARES - COLETADO CAIXA)	Encargos Complementares	H	1.264,9924921		1,25		1.579,09		1.579,09	0,32%	439.275,92	89,17%
00001019	SINAPI		CABO DE COBRE, FLEXIVEL, CLASSE 4 OU 5, ISOLACAO EM PVC/A, ANTICHAMA BWF-B, COBERTURA PVC-ST1, ANTICHAMA BWF-B, 1 CONDUTOR, 0,6/1 KV, SECAO NOMINAL 35 MM2	Material	M	30,4500000		51,23		1.559,96		1.559,96	0,32%	440.835,88	89,48%
00000034	SINAPI		ACO CA-50, 10,0 MM, VERGALHAO	Material	KG	166,7049393		9,15		1.525,36		1.525,36	0,31%	442.361,23	89,79%
00001902	SINAPI		LUVA EM PVC RIGIDO ROSCAVEL, DE 1 1/4", PARA ELETRODUTO	Material	UN	481,0000000		3,08		1.483,07		1.483,07	0,30%	443.844,30	90,09%
00043484	SINAPI		EPI - FAMILIA ELETRICISTA - HORISTA (ENCARGOS COMPLEMENTARES - COLETADO CAIXA)	Encargos Complementares	H	657,6192606		2,11		1.387,33		1.387,33	0,28%	445.231,63	90,38%
3703	ORSE		Disjuntor tripolar 80 A, padrão DIN ( linha branca ), curva de disparo C, corrente de interrupção 5KA, ref: Siemens 5SX1 ou similar.	Material	un	9,0000000		153,54		1.381,87		1.381,87	0,28%	446.613,50	90,66%
00043489	SINAPI		EPI - FAMILIA PEDREIRO - HORISTA (ENCARGOS COMPLEMENTARES - COLETADO CAIXA)	Encargos Complementares	H	575,8197270		2,26		1.301,02		1.301,02	0,26%	447.914,52	90,92%
9265	ORSE		Aspersor tipo spray, ref. 1804 SAM, marca Rain Bird ou similar	Material	pç	10,0000000		127,51		1.275,14		1.275,14	0,26%	449.189,66	91,18%
11600	SEINFRA		PEDRA DE MÃO (RACHÃO)	Material	m³	8,8770000		141,37		1.254,94		1.254,94	0,25%	450.444,60	91,43%
00037758	SINAPI		CAMINHAO TRUCADO, PESO BRUTO TOTAL 23000 KG, CARGA UTIL MAXIMA 15285 KG, DISTANCIA ENTRE EIXOS 4,80 M, POTENCIA 326 CV (INCLUI CABINE E CHASSI, NAO INCLUI CARROCERIA)	Equipamento para Aquisição Permanente	UN	0,0012053		930.698,94		1.121,77		1.121,77	0,23%	451.566,37	91,66%
00043626	SINAPI		MASSA CORRIDA PARA SUPERFICIES DE AMBIENTES INTERNOS	Material	KG	320,6933280		3,50		1.120,90		1.120,90	0,23%	452.687,27	91,89%
10045	SEINFRA		AJUDANTE DE PINTOR	Mão de Obra	H	45,0000000		23,84		1.072,91		1.072,91	0,22%	453.760,18	92,11%
00043460	SINAPI		FERRAMENTAS - FAMILIA ELETRICISTA - HORISTA (ENCARGOS COMPLEMENTARES - COLETADO CAIXA)	Encargos Complementares	H	657,6192606		1,61		1.058,97		1.058,97	0,21%	454.819,15	92,32%
00045366	SINAPI		ALCA PREFORMADA DE SERVICO, EM ACO GALVANIZADO, PARA ESTAIS OU CABOS DE ACO DE 9,5 MM	Material	UN	24,0000000		43,69		1.048,57		1.048,57	0,21%	455.867,73	92,53%
00004491	SINAPI		PONTALETE *7,5 X 7,5* CM EM PINUS, MISTA OU EQUIVALENTE DA REGIAO - BRUTA	Material	M	80,2998196		12,42		997,37		997,37	0,20%	456.865,10	92,74%
00037593	SINAPI		BLOCO CERAMICO / TIJOLO VAZADO PARA ALVENARIA DE VEDACAO, FUROS NA VERTICAL DE 14 X 19 X 39 CM (L X A X C)	Material	UN	253,2495000		3,93		995,81		995,81	0,20%	457.860,91	92,94%
00003671	SINAPI		JUNTA PLASTICA DE DILATACAO PARA PISOS, COR CINZA, 17 X 3 MM (ALTURA X ESPESSURA)	Material	M	245,7572000		3,93		966,35		966,35	0,20%	458.827,26	93,13%
00037592	SINAPI		BLOCO CERAMICO / TIJOLO VAZADO PARA ALVENARIA DE VEDACAO, FUROS NA VERTICAL DE 9 X 19 X 39 CM (L X A X C)	Material	UN	301,8435000		3,11		938,21		938,21	0,19%	459.765,47	93,33%
00000032	SINAPI		ACO CA-50, 6,3 MM, VERGALHAO	Material	KG	96,7289994		9,65		933,37		933,37	0,19%	460.698,85	93,51%
00036238	SINAPI		FORRO DE PVC, FRISADO, BRANCO, REGUA DE 20 CM, ESPESSURA APROXIMADA DE 8 MM E COMPRIMENTO 6 M (SEM COLOCACAO)	Material	m²	30,3221380		30,50		924,70		924,70	0,19%	461.623,55	93,70%
9274	ORSE		Caixa plastica redonda p/ 1 válvula Rain Bird, de 6", c/corpo e tampa	Material	un	5,0000000		184,94		924,68		924,68	0,19%	462.548,23	93,89%



10805	SEINFRA	CIMENTO PORTLAND	Material	KG	1.016,1350000	0,89	900,59	900,59	0,18%	463.448,82	94,07%
00000378	SINAPI	ARMADOR (HORISTA)	Mão de Obra	H	35,5625509	25,20	896,29	896,29	0,18%	464.345,11	94,25%
00007288	SINAPI	TINTA ESMALTE SINTETICO PREMIUM FOSCO	Material	L	17,7431280	48,40	858,71	858,71	0,17%	465.203,82	94,43%
00020020	SINAPI	MOTORISTA DE CAMINHÃO-BASCULANTE (HORISTA)	Mão de Obra	H	32,4041016	26,16	847,83	847,83	0,17%	466.051,65	94,60%
00001107/SINAPI	ORSE	Cal virgem comum para argamassas (nбр 6453)	Material	kg	588,0000000	1,37	807,40	807,40	0,16%	466.859,05	94,77%
158	ORSE	Almoço (Participação do empregador)	Material	un	45,1613304	17,48	789,25	789,25	0,16%	467.648,30	94,93%
00043465	SINAPI	FERRAMENTAS - FAMILIA PEDREIRO - HORISTA (ENCARGOS COMPLEMENTARES - COLETADO CAIXA)	Encargos Complementares	H	575,8197270	1,12	646,92	646,92	0,13%	468.295,21	95,06%
00043466	SINAPI	FERRAMENTAS - FAMILIA PINTOR - HORISTA (ENCARGOS COMPLEMENTARES - COLETADO CAIXA)	Encargos Complementares	H	197,9902720	3,22	637,65	637,65	0,13%	468.932,87	95,19%
00043059	SINAPI	ACO CA-60, 4,2 MM, OU 5,0 MM, OU 6,0 MM, OU 7,0 MM, VERGALHAO	Material	KG	73,1560840	8,66	633,77	633,77	0,13%	469.566,63	95,31%
00000033	SINAPI	ACO CA-50, 8,0 MM, VERGALHAO	Material	KG	61,1335919	9,71	593,72	593,72	0,12%	470.160,35	95,44%
00039427	SINAPI	PERFIL CANALETA, FORMATO C, EM ACO ZINCADO, PARA ESTRUTURA FORRO DRYWALL, E = 0,5 MM, *46 X 18" (L X H), COMPRIMENTO 3 M	Material	M	103,7852200	5,72	593,36	593,36	0,12%	470.753,71	95,56%
00004750/SINAPI	ORSE	Pedreiro (horista)	Mão de Obra	h	22,9950000	25,52	586,72	586,72	0,12%	471.340,43	95,67%
00034709	SINAPI	DISJUNTOR TERMOMAGNETICO PARA TRILHO DIN (IEC), TRIPOLAR, 10 - 50 A	Material	UN	8,0000000	73,10	584,80	584,80	0,12%	471.925,24	95,79%
00043490	SINAPI	EPI - FAMILIA PINTOR - HORISTA (ENCARGOS COMPLEMENTARES - COLETADO CAIXA)	Encargos Complementares	H	197,9902720	2,87	568,45	568,45	0,12%	472.493,68	95,91%
00045359	SINAPI	CINTA PARA POSTE CIRCULAR, EM ACO CARBONO GALVANIZADO, DIAMETRO 180 MM	Material	UN	6,0000000	93,62	561,74	561,74	0,11%	473.055,42	96,02%
00001525	SINAPI	CONCRETO USINADO BOMBEAVEL, CLASSE DE RESISTENCIA C30, BRITA 0 E 1, SLUMP = 100 +/- 20 MM, COM BOMBEAMENTO (DISPONIBILIZACAO DE BOMBA), SEM O LANÇAMENTO (NBR 8953)	Material	m³	0,6618851	788,26	521,74	521,74	0,11%	473.577,16	96,13%
10492	ORSE	Cesta Básica	Material	un	1,9963260	255,90	510,86	510,86	0,10%	474.088,02	96,23%
00006117	SINAPI	CARPINTEIRO AUXILIAR (HORISTA)	Mão de Obra	H	25,0679591	19,30	483,78	483,78	0,10%	474.571,80	96,33%
00000421	SINAPI	PORCA OLHAL M 16, EM ACO GALVANIZADO, DIAMETRO = 16 MM	Material	UN	18,0000000	26,36	474,55	474,55	0,10%	475.046,35	96,43%
6897	ORSE	Piso tátil direcional e/ou alerta, de concreto, colorido, dim 25x25 cm, para deficiente visual	Material	m²	3,5595000	132,84	472,86	472,86	0,10%	475.519,21	96,52%
00006085	SINAPI	SELADOR ACRILICO OPACO PREMIUM INTERIOR/EXTERIOR	Material	L	38,5888000	11,73	452,80	452,80	0,09%	475.972,02	96,61%
12312	SEINFRA	ELETRICISTA	Mão de Obra	H	15,0000000	30,15	452,20	452,20	0,09%	476.424,21	96,71%
54	ORSE	Encarregado de turma - SICRO	Mão de Obra	h	19,2000000	22,69	435,73	435,73	0,09%	476.859,94	96,80%
00002696	SINAPI	ENCANADOR OU BOMBEIRO HIDRAULICO (HORISTA)	Mão de Obra	H	17,2440722	25,20	434,61	434,61	0,09%	477.294,54	96,88%
00037373	SINAPI	SEGURO - HORISTA (COLETADO CAIXA - ENCARGOS COMPLEMENTARES)	Encargos Complementares	H	3.142,0083655	0,14	431,44	431,44	0,09%	477.725,98	96,97%
00010409	SINAPI	VALVULA DE RETENCAO HORIZONTAL, DE BRONZE (PN-25), 1 1/2", 400 PSI, TAMPA DE PORCA DE UNIAO, EXTREMIDADES COM ROSCA	Material	UN	1,0000000	425,65	425,65	425,65	0,09%	478.151,63	97,06%
00044214	SINAPI	CONECTOR CUNHA TIPO I CINZA OU TIPO II VERDE (16/25/35 MM2) PARA CONEXOES ELETRICAS	Material	UN	12,0000000	34,95	419,43	419,43	0,09%	478.571,06	97,14%
00006010	SINAPI	REGISTRO GAVETA BRUTO EM LATAO FORJADO, BITOLA 1 1/2"	Material	UN	3,0000000	138,55	415,65	415,65	0,08%	478.986,70	97,23%
00043055	SINAPI	ACO CA-50, 12,5 MM OU 16,0 MM, VERGALHAO	Material	KG	51,3129268	7,93	406,74	406,74	0,08%	479.393,45	97,31%
00001213/SINAPI	ORSE	Carpinteiro de formas para concreto (horista)	Mão de Obra	h	14,7040000	25,52	375,18	375,18	0,08%	479.768,62	97,39%
00000996	SINAPI	CABO DE COBRE, FLEXIVEL, CLASSE 4 OU 5, ISOLACAO EM PVC/A, ANTICHAMA BWF-B, COBERTURA PVC-ST1, ANTICHAMA BWF-B, 1 CONDUTOR, 0,6/1 KV, SECAO NOMINAL 25 MM2	Material	M	10,1500000	36,25	367,94	367,94	0,07%	480.136,57	97,46%
10042	SEINFRA	AJUDANTE DE ELETRICISTA	Mão de Obra	H	15,0000000	23,84	357,64	357,64	0,07%	480.494,20	97,53%
11646	SEINFRA	PEÇAS DE APOIO DEFICIENTE C/TUBO INOX EM WC'S	Material	M	1.8000000	198,57	357,42	357,42	0,07%	480.851,62	97,61%
00001345	SINAPI	CHAPA/PAINEL DE MADEIRA COMPENSADA PLASTIFICADA (MADEIRITE PLASTIFICADO) PARA FORMA DE CONCRETO, DE 2200 X 1100 MM, E = *17* MM	Material	m²	2,8427612	124,78	354,72	354,72	0,07%	481.206,34	97,68%
12496	SEINFRA	SUPERCAL	Material	KG	192,7545000	1,84	353,70	353,70	0,07%	481.560,05	97,75%
00044497	SINAPI	MONTADOR DE ESTRUTURAS METALICAS HORISTA	Mão de Obra	H	17,7585962	19,41	344,71	344,71	0,07%	481.904,76	97,82%
10502	SEINFRA	CELULA FOTOELETRICA P/ LAMPADA 1000W, C/ SUPORTE	Material	UN	6,0000000	55,59	333,52	333,52	0,07%	482.238,28	97,89%
00000246	SINAPI	AUXILIAR DE ENCANADOR OU BOMBEIRO HIDRAULICO (HORISTA)	Mão de Obra	H	17,2440722	19,30	332,79	332,79	0,07%	482.571,07	97,95%
12096	SEINFRA	TINTA LATEX	Material	L	14,4000000	22,74	327,51	327,51	0,07%	482.898,59	98,02%
00004517	SINAPI	SARRAFO *2,5 X 7,5* CM EM PINUS, MISTA OU EQUIVALENTE DA REGIAO - BRUTA	Material	M	71,6464352	4,34	311,24	311,24	0,06%	483.209,82	98,08%
4711	ORSE	Telha cerâmica tipo colonial, simples, não resinada, comp=50cm, 26 un/m² (Itabaiana ou similar)	Material	un	192,9900000	1,60	308,36	308,36	0,06%	483.518,19	98,15%
10109	SEINFRA	AREIA MEDIA	Material	m³	2,9439360	104,33	307,15	307,15	0,06%	483.825,34	98,21%
00004230	SINAPI	OPERADOR DE MAQUINAS E TRATORES DIVERSOS - TERRAPLANAGEM (HORISTA)	Mão de Obra	H	11,7856572	24,88	293,21	293,21	0,06%	484.118,55	98,27%

00043132	SINAPI	ARAME RECOZIDO 16 BWG, D = 1,65 MM (0,016 KG/M) OU 18 BWG, D = 1,25 MM (0,01 KG/M)	Material	KG	10,8618727		26,95		292,74		292,74	0,06%	484.411,28	98,33%
00034492	SINAPI	CONCRETO USINADO BOMBEAVEL, CLASSE DE RESISTENCIA C20, COM BRITA 0 E 1, SLUMP = 100 +/- 20 MM, EXCLUI SERVICO DE BOMBEAMENTO (NBR 8953)	Material	m³	0,4129100		686,57		283,49		283,49	0,06%	484.694,77	98,39%
10761	ORSE	Refeição - café da manhã ( café com leite e dois pães com manteiga)	Serviços	un	45,1613304		6,24		281,87		281,87	0,06%	484.976,65	98,44%
00043483	SINAPI	EPI - FAMILIA CARPINTEIRO DE FORMAS - HORISTA (ENCARGOS COMPLEMENTARES - COLETADO CAIXA)	Encargos Complementares	H	124,8253479		2,22		277,36		277,36	0,06%	485.254,01	98,50%
00007258	SINAPI	TIJOLO CERAMICO MACICO COMUM DE *5 X 10 X 20* CM (L X A X C)	Material	UN	309,5280000		0,86		266,60		266,60	0,05%	485.520,61	98,55%
00043488	SINAPI	EPI - FAMILIA OPERADOR ESCAVADEIRA - HORISTA (ENCARGOS COMPLEMENTARES - COLETADO CAIXA)	Encargos Complementares	H	186,8822659		1,41		263,61		263,61	0,05%	485.784,22	98,61%
00034653	SINAPI	DISJUNTOR TERMOMAGNETICO PARA TRILHO DIN (IEC), MONOPOLAR, 6 - 32 A	Material	UN	24,0000000		10,41		249,86		249,86	0,05%	486.034,08	98,66%
00012869	SINAPI	TELHADOR / TELHADISTA (HORISTA)	Mão de Obra	H	9,2960526		24,88		231,27		231,27	0,05%	486.265,36	98,70%
00002436/SINAPI	ORSE	Eletricista (horista)	Mão de Obra	h	9,0000000		25,52		229,64		229,64	0,05%	486.494,99	98,75%
00005318	SINAPI	DILUENTE AGUARRAS	Material	L	5,3220800		43,14		229,60		229,60	0,05%	486.724,59	98,80%
00010749	SINAPI	LOCACAO DE ESCORA METALICA TELESCOPICA, COM ALTURA REGULAVEL DE *1,80" A *3,20" M, COM CAPACIDADE DE CARGA DE NO MINIMO 1000 KGF (10 KN), INCLUSO TRIPE E FORCADO	Equipamento	UNXMES	11,6621505		19,39		226,08		226,08	0,05%	486.950,68	98,84%
00001892	SINAPI	LUVA EM PVC RIGIDO ROSCAVEL, DE 1", PARA ELETRODUTO	Material	UN	107,0000000		1,98		212,37		212,37	0,04%	487.163,05	98,89%
2378	ORSE	Vale transporte	Material	un	37,6685885		5,62		211,60		211,60	0,04%	487.374,65	98,93%
00000367	SINAPI	AREA GROSSA - POSTO JAZIDA/FORNECEDOR (RETIRADO NA JAZIDA, SEM TRANSPORTE)	Material	m³	1,7495342		120,14		210,18		210,18	0,04%	487.584,83	98,97%
00011763	SINAPI	TORNEIRA DE BOIA CONVENCIONAL PARA CAIXA D'AGUA, AGUA FRIA, 1.1/2", COM HASTE E TORNEIRA METALICOS E BALAO PLASTICO	Material	UN	1,0000000		200,91		200,91		200,91	0,04%	487.785,75	99,01%
I2320	SEINFRA	ENCANADOR	Mão de Obra	H	6,6000000		29,31		193,45		193,45	0,04%	487.979,19	99,05%
00021012/SINAPI	ORSE	Tubo aco galvanizado com costura, classe leve, dn 40 mm (1 1/2"), e = 3,00 mm, *3,48* kg/m (nbr 5580)	Material	m	3,0300000		63,68		192,94		192,94	0,04%	488.172,13	99,09%
I1490	SEINFRA	LÍQUIDO SELADOR PARA PINTURA LATEX	Material	L	12,6000000		15,08		190,00		190,00	0,04%	488.362,13	99,13%
00040270	SINAPI	VIGA DE ESCORAMENTO H20, DE MADEIRA, PESO DE 5,00 A 5,20 KG/M, COM EXTREMIDADES PLASTICAS	Material	M	1,1162764		166,06		185,37		185,37	0,04%	488.547,50	99,17%
00037733	SINAPI	CACAMBA METALICA BASCULANTE COM CAPACIDADE DE 6 M3 (INCLUI MONTAGEM, NAO INCLUI CAMINHAO)	Equipamento para Aquisição Permanente	UN	0,0033538		51.197,75		171,71		171,71	0,03%	488.719,21	99,20%
00034360	SINAPI	PERFIL DE ALUMINIO ANODIZADO	Material	KG	3,0336600		53,88		163,44		163,44	0,03%	488.882,65	99,24%
941	ORSE	Fardamento com mangas curta	Material	un	0,6654420		240,97		160,35		160,35	0,03%	489.043,00	99,27%
I0043	SEINFRA	AJUDANTE DE ENCANADOR	Mão de Obra	H	6,6000000		23,84		157,36		157,36	0,03%	489.200,36	99,30%
00006114	SINAPI	AJUDANTE DE ARMADOR (HORISTA)	Mão de Obra	H	7,4149979		19,30		143,10		143,10	0,03%	489.343,46	99,33%
I1513	SEINFRA	MASSA CORRIDA A BASE DE PVA	Material	KG	54,0000000		2,65		142,91		142,91	0,03%	489.486,37	99,36%
00043487	SINAPI	EPI - FAMILIA ENCARREGADO GERAL - HORISTA (ENCARGOS COMPLEMENTARES - COLETADO CAIXA)	Encargos Complementares	H	60,0000000		1,96		117,59		117,59	0,02%	489.603,96	99,38%
I0304	SEINFRA	BUCHA REDUÇÃO PVC ROSCAVEL DE 1 1/2"X1"	Material	UN	10,0000000		11,66		116,59		116,59	0,02%	489.720,55	99,41%
70	ORSE	Topógrafo - SICRO	Mão de Obra	h	2,5200000		45,89		115,64		115,64	0,02%	489.836,19	99,43%
00037734	SINAPI	CACAMBA METALICA BASCULANTE COM CAPACIDADE DE 10 M3 (INCLUI MONTAGEM, NAO INCLUI CAMINHAO)	Equipamento para Aquisição Permanente	UN	0,0016828		68.282,22		114,90		114,90	0,02%	489.951,09	99,45%
00004720	SINAPI	PEDRA BRITADA N. 0, OU PEDRISCO (4,8 A 9,5 MM) POSTO PEDREIRA/FORNECEDOR, SEM FRETE	Material	m³	0,3168000		358,70		113,64		113,64	0,02%	490.064,73	99,48%
2414	ORSE	Vassoura piaçava	Material	un	6,1165000		18,56		113,54		113,54	0,02%	490.178,26	99,50%
I1621	SEINFRA	PERFIL BATENTE DE AÇO (14/24)X44MM CHAPA 20 (DIVISÓRIA)	Material	KG	22,1000000		5,03		111,18		111,18	0,02%	490.289,44	99,52%
00007581	SINAPI	SAPATILHA EM ACO GALVANIZADO PARA CABOS COM DIAMETRO NOMINAL ATE 5/8"	Material	UN	18,0000000		5,92		106,50		106,50	0,02%	490.395,94	99,54%
I1975	SEINFRA	TE PVC SOLDAVEL 50MM	Material	UN	8,0000000		13,16		105,26		105,26	0,02%	490.501,20	99,56%
00039017	SINAPI	ESPACADOR / DISTANCIADOR CIRCULAR COM ENTRADA LATERAL, EM PLASTICO, PARA VERGALHAO *4,2 A 12,5" MM, COBRIMENTO 20 MM	Material	UN	381,9509945		0,27		104,89		104,89	0,02%	490.606,09	99,59%
00006110	SINAPI	SERRALHEIRO (HORISTA)	Mão de Obra	H	4,0181808		25,20		101,27		101,27	0,02%	490.707,36	99,61%
00010535	SINAPI	BETONEIRA, CAPACIDADE NOMINAL 400 L, CAPACIDADE DE MISTURA 280 L, MOTOR ELETRICO TRIFASICO 220/380 V, POTENCIA 2 CV, SEM CARREGADOR	Equipamento para Aquisição Permanente	UN	0,0108403		8.588,60		93,10		93,10	0,02%	490.800,47	99,62%
00003870	SINAPI	LUVA SOLDAVEL COM BUCHA DE LATAO, PVC, 25 MM X 3/4"	Material	UN	10,0000000		8,39		83,89		83,89	0,02%	490.884,35	99,64%
00011033	SINAPI	SUPORTE PARA CALHA DE 150 MM EM ACO GALVANIZADO	Material	UN	6,7635800		12,35		83,50		83,50	0,02%	490.967,85	99,66%
00002705	SINAPI	ENERGIA ELETRICA ATE 2000 KWH INDUSTRIAL, SEM DEMANDA	Franquia	KWH	58,7073930		1,37		80,61		80,61	0,02%	491.048,47	99,68%
00006019	SINAPI	REGISTRO GAVETA BRUTO EM LATAO FORJADO, BITOLA 1"	Material	UN	1,0000000		80,53		80,53		80,53	0,02%	491.129,00	99,69%
I1347	SEINFRA	LIXA PARA MADEIRA/MASSA	Material	UN	90,0000000		0,87		78,64		78,64	0,02%	491.207,64	99,71%

00039430	SINAPI	PENDURAL OU PRESILHA REGULADORA, EM ACO GALVANIZADO, COM CORPO, MOLA E REBITE, PARA PERFIL TIPO CANALETA DE ESTRUTURA EM FORROS DRYWALL	Material	UN	35,8932420		2,15		77,07		77,07	0,02%	491.284,70	99,72%
00021127	SINAPI	FITA ISOLANTE ADESIVA ANTICHAMA, USO ATE 750 V, EM ROLO DE 19 MM X 5 M	Material	UN	16,3400000		4,57		74,65		74,65	0,02%	491.359,36	99,74%
00043459	SINAPI	FERRAMENTAS - FAMILIA CARPINTEIRO DE FORMAS - HORISTA (ENCARGOS COMPLEMENTARES - COLETADO CAIXA)	Encargos Complementares	H	124,8253479		0,56		70,12		70,12	0,01%	491.429,48	99,75%
00006193	SINAPI	TABUA NAO APARELHADA *2,5 X 20* CM, EM MACARANDUBA/MASSARANDUBA, ANGELIM OU EQUIVALENTE DA REGIAO - BRUTA	Material	M	3,9653389		17,64		69,94		69,94	0,01%	491.499,42	99,77%
00001959	SINAPI	CURVA DE PVC 90 GRAUS, SOLDAVEL, 50 MM, COR MARROM, PARA AGUA FRIA PREDIAL	Material	UN	4,0000000		16,66		66,66		66,66	0,01%	491.566,08	99,78%
10517	ORSE	Exames admissioais/demissionais (checkup)	Serviços	cj	0,1774512		374,49		66,45		66,45	0,01%	491.632,53	99,79%
00043485	SINAPI	EPI - FAMILIA ENCANADOR - HORISTA (ENCARGOS COMPLEMENTARES - COLETADO CAIXA)	Encargos Complementares	H	33,8790000		1,90		64,28		64,28	0,01%	491.696,81	99,81%
10799	SEINFRA	CIMENTO BRANCO	Material	KG	11,9000000		5,22		62,09		62,09	0,01%	491.758,91	99,82%
00040275	SINAPI	LOCACAO DE VIGA SANDUICHE METALICA VAZADA PARA TRAVAMENTO DE PILARES, ALTURA DE *8* CM, LARGURA DE *6* CM E EXTENSAO DE 2 M	Equipamento	UNXMES	3,4134432		17,48		59,65		59,65	0,01%	491.818,56	99,83%
00036397	SINAPI	BETONEIRA, CAPACIDADE NOMINAL 600 L, CAPACIDADE DE MISTURA 360 L, MOTOR ELETRICO TRIFASICO 220/380V, POTENCIA 4CV, SEM CARREGADOR	Equipamento para Aquisição Permanente	UN	0,0016169		34.936,68		56,49		56,49	0,01%	491.875,05	99,84%
00043486	SINAPI	EPI - FAMILIA ENGENHEIRO CIVIL - HORISTA (ENCARGOS COMPLEMENTARES - COLETADO CAIXA)	Encargos Complementares	H	40,0000000		1,41		56,42		56,42	0,01%	491.931,47	99,85%
00040552	SINAPI	PARAFUSO, AUTOATARRAXANTE, CABECA CHATA, FENDA SIMPLES, EM ACO ZINCADO, 1/4" (6,35 MM) X 25 MM	Material	CENTO	0,9831360		56,74		55,78		55,78	0,01%	491.987,25	99,87%
00020083	SINAPI	SOLUCAO PREPARADORA / LIMPADORA PARA PVC, FRASCO COM 1000 CM3	Material	UN	0,5400000		102,83		55,53		55,53	0,01%	492.042,78	99,88%
00000123	SINAPI	ADITIVO IMPERMEABILIZANTE DE PEGA NORMAL PARA ARGAMASSAS E CONCRETOS SEM ARMACAO, LIQUIDO E ISENTO DE CLORETOS	Material	L	4,3234560		12,83		55,48		55,48	0,01%	492.098,26	99,89%
00000252	SINAPI	AJUDANTE DE SERRALHEIRO (HORISTA)	Mão de Obra	H	2,8548086		19,30		55,09		55,09	0,01%	492.153,36	99,90%
11530	SEINFRA	MONTADOR	Mão de Obra	H	1,8000000		30,16		54,29		54,29	0,01%	492.207,64	99,91%
00000442	SINAPI	PARAFUSO FRANCES M16 EM ACO GALVANIZADO, COMPRIMENTO = 45 MM, DIAMETRO = 16 MM, CABECA ABAULADA	Material	UN	6,0000000		8,95		53,70		53,70	0,01%	492.261,35	99,92%
00001573	SINAPI	TERMINAL A COMPRESSAO EM COBRE ESTANHADO PARA CABO 6 MM2, 1 FURO E 1 COMPRESSAO, PARA PARAFUSO DE FIXACAO M6	Material	UN	24,0000000		2,22		53,33		53,33	0,01%	492.314,67	99,93%
11973	SEINFRA	TE PVC SOLDAVEL 32MM	Material	UN	10,0000000		5,14		51,43		51,43	0,01%	492.366,10	99,94%
10311	SEINFRA	BUCHA REDUÇÃO PVC ROSCAVEL DE 1"X 3/4"	Material	UN	10,0000000		4,64		46,44		46,44	0,01%	492.412,54	99,95%
10108	SEINFRA	AREIA GROSSA	Material	m³	0,2989000		149,27		44,62		44,62	0,01%	492.457,16	99,96%
00040287	SINAPI	LOCACAO DE BARRA DE ANCORAGEM DE 0,80 A 1,20 M DE EXTENSAO, COM ROSCA DE 5/8", INCLUINDO PORCA E FLANGE	Equipamento	MES	6,8182007		6,43		43,83		43,83	0,01%	492.500,99	99,97%
138	ORSE	Adesivo pvc em frasco de 850 gramas	Material	kg	0,4600000		90,39		41,58		41,58	0,01%	492.542,57	99,98%
00004222	SINAPI	GASOLINA COMUM	Material	L	5,4600078		7,38		40,28		40,28	0,01%	492.582,85	99,99%
00005068	SINAPI	PREGO DE ACO POLIDO COM CABECA 17 X 21 (2 X 11)	Material	KG	1,5217693		25,39		38,64		38,64	0,01%	492.621,49	99,99%
00003540	SINAPI	JOELHO PVC, SOLDAVEL, 90 GRAUS, 50 MM, COR MARROM, PARA AGUA FRIA PREDIAL	Material	UN	6,0000000		6,38		38,27		38,27	0,01%	492.659,76	100,00%
00000122	SINAPI	ADESIVO PLASTICO PARA PVC, FRASCO COM *850* GR	Material	UN	0,4190000		90,76		38,03		38,03	0,01%	492.697,79	100,01%
11605	SEINFRA	PEDRISCO	Material	m³	0,3000000		125,45		37,64		37,64	0,01%	492.735,43	100,02%
00012815	SINAPI	FITTA CREPE ROLO DE *25* MM X 50 M	Material	UN	2,4118000		15,04		36,28		36,28	0,01%	492.771,71	100,02%
00034547	SINAPI	TELA DE ACO SOLDADA GALVANIZADA/ZINCADA PARA ALVENARIA, FIO D = *1,20 A 1,70* MM, MALHA 15 X 15 MM, (C X L) *50 X 12* CM	Material	M	7,9674000		4,54		36,20		36,20	0,01%	492.807,91	100,03%
00009869	SINAPI	TUBO PVC, SOLDAVEL, DE 32 MM, AGUA FRIA (NBR-5648)	Material	M	3,1479000		11,45		36,03		36,03	0,01%	492.843,94	100,04%
00001570	SINAPI	TERMINAL A COMPRESSAO EM COBRE ESTANHADO PARA CABO 2,5 MM2, 1 FURO E 1 COMPRESSAO, PARA PARAFUSO DE FIXACAO M5	Material	UN	24,0000000		1,44		34,45		34,45	0,01%	492.878,39	100,05%
00000112	SINAPI	ADAPTADOR PVC SOLDAVEL CURTO COM BOLSA E ROSCA, 50 MM X1 1/2", PARA AGUA FRIA	Material	UN	6,0000000		5,69		34,15		34,15	0,01%	492.912,55	100,05%
00043131	SINAPI	ARAME GALVANIZADO 6 BWG, D = 5,16 MM (0,157 KG/M), OU 8 BWG, D = 4,19 MM (0,101 KG/M), OU 10 BWG, D = 3,40 MM (0,0713 KG/M)	Material	KG	1,0826200		31,31		33,89		33,89	0,01%	492.946,44	100,06%
00040304	SINAPI	PREGO DE ACO POLIDO COM CABECA DUPLA 17 X 27 (2 1/2 X 11)	Material	KG	1,0682810		31,34		33,49		33,49	0,01%	492.979,93	100,07%
00012893/SINAPI	ORSE	Bota de seguranca com biqueira de aco e colarinho acolchoado	Material	par	0,3525320		92,29		32,53		32,53	0,01%	493.012,46	100,07%
10362	ORSE	Seguro de vida e acidente em grupo	Serviços	un	1,9963260		15,65		31,25		31,25	0,01%	493.043,71	100,08%
2684	ORSE	Argamassa industrializada Votomassa AC-II, ou similar	Material	kg	13,5600000		2,11		28,61		28,61	0,01%	493.072,32	100,09%
00040271	SINAPI	LOCACAO DE APRUMADOR METALICO DE PILAR, COM ALTURA E ANGULO REGULAVEIS, EXTENSAO DE *1,50* A *2,80* M	Equipamento	UNXMES	1,7023788		16,71		28,45		28,45	0,01%	493.100,77	100,09%
00000108	SINAPI	ADAPTADOR PVC SOLDAVEL CURTO COM BOLSA E ROSCA, 32 MM X 1", PARA AGUA FRIA	Material	UN	12,0000000		2,28		27,41		27,41	0,01%	493.128,19	100,10%

00034557	SINAPI	TELA DE ACO SOLDADA GALVANIZADA/ZINCADA PARA ALVENARIA, FIO D = *1,20 A 1,70* MM, MALHA 15 X 15 MM, (C X L) *50 X 7,5* CM	Material	M	9,4962000		2,87		27,26		27,26	0,01%	493.155,45	100,10%
00007142	SINAPI	TE SOLDAVEL, PVC, 90 GRAUS,50 MM, PARA AGUA FRIA PREDIAL (NBR 5648)	Material	UN	2,0000000		12,32		24,64		24,64	0,01%	493.180,09	100,11%
00043461	SINAPI	FERRAMENTAS - FAMILIA ENCANADOR - HORISTA (ENCARGOS COMPLEMENTARES - COLETADO CAIXA)	Encargos Complementares	H	33,8790000		0,72		24,53		24,53	0,00%	493.204,62	100,11%
10026	SEINFRA	ADESIVO PARA TUBO DE PVC RIGIDO	Material	KG	0,2880000		79,09		22,78		22,78	0,00%	493.227,40	100,12%
00000242	SINAPI	AJUDANTE ESPECIALIZADO (HORISTA)	Mão de Obra	H	1,1532618		19,71		22,73		22,73	0,00%	493.250,13	100,12%
00003767	SINAPI	LIXA EM FOLHA PARA PAREDE OU MADEIRA, NUMERO 120, COR VERMELHA	Material	UN	19,2095040		1,17		22,54		22,54	0,00%	493.272,67	100,13%
00001214	SINAPI	CARPINTEIRO DE ESQUADRIAS (HORISTA)	Mão de Obra	H	0,8467157		23,99		20,31		20,31	0,00%	493.292,99	100,13%
00002674	SINAPI	ELETRODUTO DE PVC RIGIDO ROSCAVEL DE 3/4", SEM LUVA	Material	M	3,0510000		6,47		19,73		19,73	0,00%	493.312,71	100,13%
00003503	SINAPI	JOELHO, PVC SOLDAVEL, 45 GRAUS, 50 MM, COR MARROM, PARA AGUA FRIA PREDIAL	Material	UN	2,0000000		9,56		19,12		19,12	0,00%	493.331,84	100,14%
00039443	SINAPI	PARAFUSO DRY WALL, EM ACO ZINCADO, CABECA LENTILHA E PONTA BROCA (LB), LARGURA 4,2 MM, COMPRIMENTO 13 MM	Material	UN	64,7640840		0,29		18,59		18,59	0,00%	493.350,43	100,14%
10599	ORSE	Protetor solar fps 30 com 120ml	Material	un	0,7985304		22,47		17,94		17,94	0,00%	493.368,37	100,15%
00007568	SINAPI	BUCHA DE NYLON SEM ABA S10, COM PARAFUSO DE 6,10 X 65 MM EM ACO ZINCADO COM ROSCA SOBERBA, CABECA CHATA E FENDA PHILLIPS	Material	UN	22,3200000		0,76		17,00		17,00	0,00%	493.385,37	100,15%
00037395	SINAPI	PINO DE ACO COM FURO, HASTE = 27 MM (ACA0 DIRETA)	Material	CENTO	0,3027500		52,34		15,85		15,85	0,00%	493.401,22	100,15%
2036	ORSE	Solucao limpadora pvc	Material	I	0,1800000		87,06		15,67		15,67	0,00%	493.416,89	100,16%
00013458	SINAPI	COMPACTADOR DE SOLOS DE PERCURSAO (SOQUETE) COM MOTOR A GASOLINA 4 TEMPOS DE 4 HP (4 CV)	Equipamento para Aquisição Permanente	UN	0,0007119		21.244,92		15,12		15,12	0,00%	493.432,01	100,16%
00002711/SINAPI	ORSE	Carrinho de mao, em aco, com capacidade de *45 a 65* l / *100* kg, pneu com camara	Material	un	0,0603158		230,94		13,93		13,93	0,00%	493.445,94	100,16%
00012892/SINAPI	ORSE	Luva raspa de couro, cano curto (punho *7* cm)	Material	par	1,0203444		13,57		13,85		13,85	0,00%	493.459,79	100,16%
00043463	SINAPI	FERRAMENTAS - FAMILIA ENCARREGADO GERAL - HORISTA (ENCARGOS COMPLEMENTARES - COLETADO CAIXA)	Encargos Complementares	H	60,0000000		0,21		12,73		12,73	0,00%	493.472,52	100,17%
10596	ORSE	Protetor auricular	Material	un	1,9963260		6,00		11,99		11,99	0,00%	493.484,50	100,17%
00040547	SINAPI	PARAFUSO ZINCADO, AUTOBROCANTE, FLANGEADO, 4,2 MM X 19 MM	Material	CENTO	0,3598980		33,09		11,91		11,91	0,00%	493.496,41	100,17%
00043464	SINAPI	FERRAMENTAS - FAMILIA OPERADOR ESCAVADEIRA - HORISTA (ENCARGOS COMPLEMENTARES - COLETADO CAIXA)	Encargos Complementares	H	186,8822659		0,06		11,66		11,66	0,00%	493.508,08	100,17%
00013896	SINAPI	VIBRADOR DE IMERSAO, DIAMETRO DA PONTEIRA DE *45* MM, COM MOTOR ELETRICO TRIFASICO DE 2 HP (2 CV)	Equipamento para Aquisição Permanente	UN	0,0025196		3.927,80		9,90		9,90	0,00%	493.517,98	100,18%
11180	SEINFRA	FITA DE VEDAÇÃO	Material	M	21,9000000		0,45		9,84		9,84	0,00%	493.527,82	100,18%
11888	SEINFRA	SOLUÇÃO LIMPADORA PARA PVC RIGIDO	Material	L	0,1170000		76,17		8,91		8,91	0,00%	493.536,73	100,18%
00002692	SINAPI	DESMOLDANTE PROTETOR PARA FORMAS DE MADEIRA, DE BASE OLEOSA EMULSIONADA EM AGUA	Material	L	0,7110910		12,33		8,77		8,77	0,00%	493.545,50	100,18%
00013836	SINAPI	MAQUINA EXTRUSORA DE CONCRETO PARA GUIAS E SARJETAS, COM MOTOR A DIESEL E POTENCIA DE 14 CV	Equipamento para Aquisição Permanente	UN	0,0001030		82.808,56		8,53		8,53	0,00%	493.554,03	100,18%
00001893	SINAPI	LUVA EM PVC RIGIDO ROSCAVEL, DE 1 1/2", PARA ELETRODUTO	Material	UN	2,0000000		4,24		8,49		8,49	0,00%	493.562,52	100,19%
00038383	SINAPI	LIXA D'AGUA EM FOLHA, COR PRETA, GRAO 100	Material	UN	3,3651000		2,50		8,40		8,40	0,00%	493.570,92	100,19%
1997	ORSE	Sabão em pó	Material	kg	0,6116500		13,23		8,09		8,09	0,00%	493.579,01	100,19%
2540	ORSE	Rejunte colorido flexivel para revestimentos cerâmicos	Material	kg	1,7628000		4,37		7,70		7,70	0,00%	493.586,71	100,19%
00001891	SINAPI	LUVA EM PVC RIGIDO ROSCAVEL, DE 3/4", PARA ELETRODUTO	Material	UN	5,0000000		1,42		7,12		7,12	0,00%	493.593,83	100,19%
00020247	SINAPI	PREGO DE ACO POLIDO COM CABECA 15 X 15 (1 1/4 X 13)	Material	KG	0,2476329		28,12		6,96		6,96	0,00%	493.600,79	100,19%
11253	ORSE	Tarracha para tubos PVC de 1/2"	Material	un	0,1048850		43,44		4,56		4,56	0,00%	493.605,35	100,19%
00012895/SINAPI	ORSE	Capacete de seguranca aba frontal com suspensao de polietileno, sem jugular (classe b)	Material	un	0,2661768		16,85		4,49		4,49	0,00%	493.609,83	100,20%
11256	ORSE	Tarracha para tubos PVC de 1 1/2"	Material	un	0,0381400		115,72		4,41		4,41	0,00%	493.614,25	100,20%
00005073	SINAPI	PREGO DE ACO POLIDO COM CABECA 17 X 24 (2 1/4 X 11)	Material	KG	0,1657981		25,89		4,29		4,29	0,00%	493.618,54	100,20%
00003148	SINAPI	FITA VEDA ROSCA, EM PTFE, ROLO DE 18 MM X 50 M (L X C)	Material	UN	0,2232000		19,05		4,25		4,25	0,00%	493.622,79	100,20%
00004093	SINAPI	MOTORISTA DE CAMINHAO (HORISTA)	Mão de Obra	H	0,1617391		25,20		4,08		4,08	0,00%	493.626,87	100,20%
11255	ORSE	Tarracha para tubos PVC de 1"	Material	un	0,0572100		61,17		3,50		3,50	0,00%	493.630,37	100,20%
10788	ORSE	Pá quadrada	Material	un	0,0603158		46,06		2,78		2,78	0,00%	493.633,15	100,20%
1651	ORSE	Óculos branco proteção	Material	pr	0,3534320		7,49		2,65		2,65	0,00%	493.635,79	100,20%
981	ORSE	Fita veda rosca 18mm	Material	m	6,8200000		0,39		2,64		2,64	0,00%	493.638,43	100,20%
00037736	SINAPI	TANQUE DE ACO CARBONO NAO REVESTIDO, PARA TRANSPORTE DE AGUA COM CAPACIDADE DE 10 M3, COM BOMBA CENTRIFUGA POR TOMADA DE FORÇA, VAZAO MAXIMA *75* M3/H (INCLUI MONTAGEM, NAO INCLUI CAMINHAO)	Equipamento para Aquisição Permanente	UN	0,0000221		114.531,53		2,53		2,53	0,00%	493.640,96	100,20%
11254	ORSE	Tarracha para tubos PVC de 3/4"	Material	un	0,0667450		34,32		2,29		2,29	0,00%	493.643,25	100,20%

00012894/SINAPI	ORSE		Capa para chuva em pvc com forro de poliester, com capuz (amarela ou azul)	Material	un	0,0887256		25,10		2,23		2,23	0,00%	493.645,48	100,20%
4728	ORSE		Talhadeira chata 10"	Material	un	0,0904737		23,19		2,10		2,10	0,00%	493.647,58	100,20%
00043462	SINAPI		FERRAMENTAS - FAMILIA ENGENHEIRO CIVIL - HORISTA (ENCARGOS COMPLEMENTARES - COLETADO CAIXA)	Encargos Complementares	H	40,0000000		0,05		2,00		2,00	0,00%	493.649,58	100,20%
11249	ORSE		Serra circular eletrica portatil	Equipamento	un	0,0014704	0,0000000	1.222,90	0,00	1,80		1,80	0,00%	493.651,37	100,20%
11257	ORSE		Tarracha para tubos PVC de 1 1/4"	Material	un	0,0381400		40,32		1,54		1,54	0,00%	493.652,91	100,20%
00005104	SINAPI		REBITE DE REPUXO EM ALUMINIO VAZADO, DIAMETRO 3,2 X 8 MM DE COMPRIMENTO (1KG = 1025 UNIDADES)	Material	KG	0,0167400		87,84		1,47		1,47	0,00%	493.654,38	100,20%
4729	ORSE		Marreta 1 kg com cabo	Material	un	0,0301579		47,19		1,42		1,42	0,00%	493.655,81	100,20%
00014618	SINAPI		SERRA CIRCULAR DE BANCADA COM MOTOR ELETRICO, POTENCIA DE *1600* W, PARA DISCO DE DIAMETRO DE 10" (250 MM)	Equipamento para Aquisição Permanente	UN	0,0006143		1.563,51		0,96		0,96	0,00%	493.656,77	100,20%
11247	ORSE		Serra mármore	Material	un	0,0022995		399,33		0,92		0,92	0,00%	493.657,68	100,20%
10592	ORSE		Lima chata 12"	Material	un	0,0095350		47,65		0,45		0,45	0,00%	493.658,14	100,20%
11248	ORSE		Furadeira e Parafusadeira eletrica Bosch ou Similar profissional	Equipamento	un	0,0014704	0,0000000	307,08	0,00	0,45	0,00	0,45	0,00%	493.658,59	100,20%
11241	ORSE		Alicate volt-amperimetro	Material	un	0,0018000		174,76		0,31		0,31	0,00%	493.658,90	100,20%
10282	ORSE		Regua de alumínio c/ 2,00m (para pedreiro)	Material	un	0,0045990		54,93		0,25		0,25	0,00%	493.659,16	100,21%
11245	ORSE		Desempoladeira de madeira 12x22	Material	un	0,0160965		14,48		0,23		0,23	0,00%	493.659,39	100,21%
10593	ORSE		Praio simples 30cm	Material	un	0,0095350		24,43		0,23		0,23	0,00%	493.659,62	100,21%
4722	ORSE		Colher de pedreiro	Material	un	0,0091980		23,47		0,22		0,22	0,00%	493.659,84	100,21%
11265	ORSE		Martelo de borracha com cabo	Material	un	0,0091980		23,41		0,22		0,22	0,00%	493.660,05	100,21%
11246	ORSE		Escala métrica de bambú	Material	Un	0,0160965		12,76		0,21		0,21	0,00%	493.660,26	100,21%
4174	ORSE		Desempenadeira de aço lisa, cabo madeira, ref:143, Atlas ou similar	Material	un	0,0114975		16,10		0,19		0,19	0,00%	493.660,45	100,21%
10579	ORSE		Chave de fenda chata 30 cm	Material	un	0,0047408		33,57		0,16		0,16	0,00%	493.660,60	100,21%
11244	ORSE		Martelo com unha	Material	un	0,0029408		48,81		0,14		0,14	0,00%	493.660,75	100,21%
11240	ORSE		Alicate com isolamento	Material	un	0,0018000		59,53		0,11		0,11	0,00%	493.660,86	100,21%
10789	ORSE		Nível de bolha de madeira	Material	un	0,0045990		19,22		0,09		0,09	0,00%	493.660,94	100,21%
11243	ORSE		Martelo sem unha	Material	un	0,0022995		34,95		0,08		0,08	0,00%	493.661,02	100,21%
10578	ORSE		Formão grande	Material	un	0,0029408		26,59		0,08		0,08	0,00%	493.661,10	100,21%
11264	ORSE		Marreta de 1/2 kg com cabo	Material	un	0,0045990		16,88		0,08		0,08	0,00%	493.661,18	100,21%
10790	ORSE		Prumo de face	Material	un	0,0022995		32,39		0,07		0,07	0,00%	493.661,25	100,21%
10577	ORSE		Serrote 40cm	Material	un	0,0014704		44,94		0,07		0,07	0,00%	493.661,32	100,21%
11242	ORSE		Chave inglesa 12"	Material	un	0,0009000		54,93		0,05		0,05	0,00%	493.661,37	100,21%

Equipamento	R\$ 12.728,61
Equipamento para Aquisição	R\$ 3.293,02
Mão de Obra	R\$ 99.420,76
Material	R\$ 349.068,79
Serviços	R\$ 379,58
Taxas	R\$ 0,00
Administração	R\$ 0,00
Aluguel	R\$ 0,00
Verba	R\$ 0,00
Transporte	R\$ 0,00
Encargos Complementares	R\$ 28.690,01
Franquia	R\$ 80,61
Outros	R\$ 0,00
<b>Total sem BDI</b>	<b>394.743,75</b>
<b>Total do BDI</b>	<b>97.905,30</b>
<b>Total Geral</b>	<b>492.649,05</b>

Obra			Bancos			B.D.I.			Encargos Sociais		
REFORMA DO ESTÁDIO DE FUTEBOL NO MUNICÍPIO DE SÃO GONÇALO DO GURGUÉIA-PI - COM DESONERAÇÃO			REFORMA DO ESTÁDIO DE FUTEBOL NO MUNICÍPIO DE SÃO GONÇALO DO GURGUÉIA-PI - SEM DESONERAÇÃO			24,83%			Desonerado: Horista: 90,66% Mensalista: 52,90%		
Curva ABC de Serviços											
Código	Banco	Descrição	Tipo	Und	Quant.	Valor Unit	Total	Peso (%)	Peso Acumulado (%)		
103946	SINAPI	PLANTIO DE GRAMA ESMERALDA OU SÃO CARLOS OU CURITIBANA, EM PLACAS. AF_07/2024	Paisagismo - Plantio	m²	4.606,0	25,88	119.203,28	24,20	24,20		
C2051	SEINFRA	CONJUNTO DE 4 (QUATRO) REFLETORES, MONTADO EM CRUZETA DE CONCRETO, COM LÂMPADAS EM LED 1.000W - COMPLETA - FORNECIMENTO E INSTALAÇÃO - MODIFICADO	INEL	UN	6,0	8.429,33	50.575,98	10,27	34,46		
C4764	SEINFRA	POÇO TUBULAR C/ TUBO GEOMECÂNICO DE 6", PROFUNDIDADE 100M, COMPLETAMENTE EXECUTADO, INCLUSIVE MARCAÇÃO (FORNECIMENTO E EXECUÇÃO)	BILHETERIA	UN	1,0	46.529,24	46.529,24	9,44	43,91		
87529	SINAPI	MASSA ÚNICA, EM ARGAMASSA TRAÇO 1:2:8, PREPARO MECÂNICO, APLICADA MANUALMENTE EM PAREDES INTERNAS DE AMBIENTES COM ÁREA ENTRE 5M² E 10M², E = 17,5MM, COM TALISCAS. AF_03/2024	REFORÇO DAS ARQUIBANCADAS	m²	488,68	48,37	23.637,45	4,80	48,71		
104487	SINAPI	COMPOSIÇÃO PARAMÉTRICA PARA EXECUÇÃO DE ESTRUTURAS DE CONCRETO ARMADO, PARA EDIFICAÇÃO HABITACIONAL UNIFAMILIAR TÉRREA (CASA EM EMPREENDIMENTOS), FCK = 25 MPA. AF_11/2022	CAMPO DE FUTEBOL	m³	5,78	3.290,03	19.016,37	3,86	52,57		
91935	SINAPI	CABO DE COBRE FLEXÍVEL ISOLADO, 16 MM², ANTI-CHAMA 0,6/1,0 KV, PARA CIRCUITOS TERMINAIS - FORNECIMENTO E INSTALAÇÃO. AF_03/2023	ALAMBRADO - MURETA	M	500,0	36,47	18.235,00	3,70	56,27		
9937	ORSE	Limpeza mecanizada do terreno c/ retroescavadeira (vegetação rasteira) inclusive carga e transporte - dmt até 1km	VESTIÁRIOS (TIMES E JUÍZ)	m²	6.400,0	2,38	15.232,00	3,09	59,36		
93008	SINAPI	ELETRODUTO RÍGIDO ROSCÁVEL, PVC, DN 50 MM (1 1/2"), PARA REDE ENTERRADA DE DISTRIBUIÇÃO DE ENERGIA ELÉTRICA - FORNECIMENTO E INSTALAÇÃO. AF_12/2021	BANHEIROS AO PÚBLICO, LANCHONETE E ARQ. CENTRAL	M	600,0	23,50	14.100,00	2,86	62,22		
91933	SINAPI	CABO DE COBRE FLEXÍVEL ISOLADO, 10 MM², ANTI-CHAMA 0,6/1,0 KV, PARA CIRCUITOS TERMINAIS - FORNECIMENTO E INSTALAÇÃO. AF_03/2023	ACESSIBILIDADE	M	500,0	23,19	11.595,00	2,35	64,57		
73361	SINAPI	CONCRETO CICLOPICO FCK=10MPA 30% PEDRA DE MAO INCLUSIVE LANCAMENTO	INSTALAÇÕES ELÉTRICAS E ILUMINAÇÃO	m³	12,85	902,23	11.593,65	2,35	66,93		
C4070	SEINFRA	DIVISÓRIA DE GRANITO CINZA E=2cm	SERVIÇOS FINAIS	m²	17,0	589,67	10.024,39	2,03	68,96		
COMPOSIÇÃO I	Próprio	ADMINISTRAÇÃO LOCAL DA OBRA	SEDI - SERVIÇOS DIVERSOS	UNID	2,0	4.713,58	9.427,16	1,91	70,88		
95241	SINAPI	LASTRO DE CONCRETO MAGRO, APLICADO EM PISOS, LAJES SOBRE SOLO OU RADIERS, ESPESSURA DE 5 CM. AF_01/2024	Lastro	m²	150,98	58,09	8.770,42	1,78	72,66		
98681	SINAPI	PISO CIMENTADO, TRAÇO 1:3 (CIMENTO E AREIA), ACABAMENTO RÚSTICO, ESPESSURA 2,0 CM, PREPARO MECÂNICO DA ARGAMASSA. AF_09/2020	Pisos	m²	147,16	54,28	7.987,84	1,62	74,28		
10537	ORSE	Fornecimento e assentamento de tubo pvc p/irrigação d=75mm, PN-80, linha Irriga-LF, Tigre ou similar	Assentamento/Montagem de Tubos e Conexões	m	100,0	75,13	7.513,00	1,53	75,80		
89449	SINAPI	TUBO, PVC, SOLDÁVEL, DE 50MM, INSTALADO EM PRUMADA DE ÁGUA - FORNECIMENTO E INSTALAÇÃO. AF_06/2022	Instalações Prediais de Água Fria em PVC	M	315,0	22,79	7.178,85	1,46	77,26		
91881	SINAPI	LUVA PARA ELETRODUTO, PVC, ROSCÁVEL, DN 40 MM (1 1/4"), PARA CIRCUITOS TERMINAIS, INSTALADA EM LAJE - FORNECIMENTO E INSTALAÇÃO. AF_03/2023	Instalações Elétricas - Eletrodutos Embutidos, Cabos, Caixas, Tomadas e Interruptores	UN	481,0	13,25	6.373,25	1,29	78,55		
102491	SINAPI	PINTURA DE PISO COM TINTA ACRÍLICA, APLICAÇÃO MANUAL, 2 DEMÃOS, INCLUSO FUNDO PREPARADOR. AF_05/2021	Pintura para Pisos e para Sinalização Horizontal e Vertical	m²	241,18	26,13	6.302,03	1,28	79,83		
10538	ORSE	Fornecimento e assentamento de tubo pvc p/irrigação d=50mm, PN-40, linha Irriga-LF, Tigre ou similar	Assentamento/Montagem de Tubos e Conexões	m	200,0	31,02	6.204,00	1,26	81,09		
91931	SINAPI	CABO DE COBRE FLEXÍVEL ISOLADO, 6 MM², ANTI-CHAMA 0,6/1,0 KV, PARA CIRCUITOS TERMINAIS - FORNECIMENTO E INSTALAÇÃO. AF_03/2023	Instalações Elétricas - Eletrodutos Embutidos, Cabos, Caixas, Tomadas e Interruptores	M	400,0	14,45	5.780,00	1,17	82,27		
C0054	SEINFRA	ALVENARIA DE EMBASAMENTO DE PEDRA ARGAMASSADA	0	m³	8,07	678,93	5.478,96	1,11	83,38		

91868	SINAPI	ELETRODUTO RÍGIDO ROSCÁVEL, PVC, DN 32 MM (1"), PARA CIRCUITOS TERMINAIS, INSTALADO EM LAJE - FORNECIMENTO E INSTALAÇÃO. AF_03/2023	Instalações Elétricas - Eletrodutos Embutidos, Cabos, Caixas, Tomadas e Interruptores	M	300,0	17,68	5.304,00	1,08	84,45
88497	SINAPI	EMASSAMENTO COM MASSA LÁTEX, APLICAÇÃO EM PAREDE, DUAS DEMÃOS, LIXAMENTO MANUAL. AF_04/2023	Pintura Interna	m²	239,52	21,57	5.166,44	1,05	85,50
72895	SINAPI	CARGA, MANOBRAS E DESCARGA DE MATERIAIS DIVERSOS, COM CAMINHÃO BASCULANTE 6M3 (CARGA E DESCARGA MANUAIS)	MOVT - MOVIMENTO DE TERRA	m³	160,0	32,06	5.129,60	1,04	86,54
C1348	SEINFRA	ESTRUTURA METÁLICA DE TRAVES DE FUTEBOL DE CAMPO OFICIAL, EM TUBOS DE AÇO GALVANIZADO, DIMENSÕES 7,32 X 2,44 X 1,50, COM ACABAMENTO E PINTURA, INCLUSIVE REDE EM FIO 100% NYLON COM PROTEÇÃO UV	0	CJ	1,0	5.095,43	5.095,43	1,03	87,58
93358	SINAPI	ESCAVAÇÃO MANUAL DE VALA. AF_09/2024	Escavação de Valas	m³	42,6	110,89	4.723,91	0,96	88,54
11400	ORSE	Placa de inauguração em alumínio composto preto, 60x80cm, esp=4mm, (ACM constit. de 02 chapas sólidas de alumínio c/ núcleo central em polietileno), c/ pintura coilcoating PVDF KYNAR 500, texto gravado a laser, acab em verniz autom., mold em alumínio	Conversão InfoWOrca	un	1,0	3.713,99	3.713,99	0,75	89,29
C1621	SEINFRA	LETREIRO - LETRA EM PAREDES	0	UN	180,0	20,58	3.704,40	0,75	90,04
93588	SINAPI	TRANSPORTE COM CAMINHÃO BASCULANTE DE 10 M³, EM VIA URBANA EM LEITO NATURAL (UNIDADE: M3XKM). AF_07/2020	Transporte, Carga e Descarga de Materiais	M3XKM	800,0	3,89	3.112,00	0,63	90,67
91929	SINAPI	CABO DE COBRE FLEXÍVEL ISOLADO, 4 MM², ANTI-CHAMA 0,6/1,0 KV, PARA CIRCUITOS TERMINAIS - FORNECIMENTO E INSTALAÇÃO. AF_03/2023	Instalações Elétricas - Eletrodutos Embutidos, Cabos, Caixas, Tomadas e Interruptores	M	300,0	10,18	3.054,00	0,62	91,29
C0589	SEINFRA	CAIAÇÃO EM TRES DEMÃOS EM PAREDES	0	m²	308,85	9,86	3.045,26	0,62	91,91
87879	SINAPI	CHAPISCO APLICADO EM ALVENARIAS E ESTRUTURAS DE CONCRETO INTERNAS, COM COLHER DE PEDREIRO. ARGAMASSA TRAÇO 1:3 COM PREPARO EM BETONEIRA 400L. AF_10/2022	Chapisco	m²	488,68	6,14	3.000,49	0,61	92,52
105973	SINAPI	ESTRUTURA DE PARA POSTES DE CONCRETO - CRUZETA DE CONCRETO PARA POSTE N3 - FORNECIMENTO E INSTALAÇÃO. AF_04/2025	Postes de Concreto e Metálicos	UN	6,0	487,04	2.922,24	0,59	93,11
100761	SINAPI	PINTURA COM TINTA ALQUÍDICA DE ACABAMENTO (ESMALTE SINTÉTICO FOSCO) PULVERIZADA SOBRE SUPERFÍCIES METÁLICAS (EXCETO PERFIL) EXECUTADO EM OBRA (02 DEMÃOS). AF_01/2020_PE	Pintura em Superfícies Metálicas	m²	42,92	64,58	2.771,77	0,56	93,68
8984	ORSE	Válvula solenoide p/irrigação modelo 75 - DV 3/4", marca Rain Bird ou similar	Fornecimento de Hidrantes, Aspersores e Acessórios para Irrigação	un	5,0	549,91	2.749,55	0,56	94,24
96116	SINAPI	FORRO EM RÉGUAS DE PVC, FRISADO, PARA AMBIENTES COMERCIAIS, INCLUSIVE ESTRUTURA BIDIRECIONAL DE FIXAÇÃO. AF_08/2023_PS	Forros	m²	29,26	74,58	2.182,21	0,44	94,68
2459	ORSE	Demarcação de campo de futebol com utilização de cal	Diversos	m	420,0	4,93	2.070,60	0,42	95,10
87479	SINAPI	ALVENARIA DE VEDAÇÃO DE BLOCOS CERÂMICOS FURADOS NA VERTICAL DE 14X19X39CM (ESPESSURA 14CM) DE PAREDES COM ÁREA LÍQUIDA MAIOR OU IGUAL A 6M² SEM VÃOS E ARGAMASSA DE ASSENTAMENTO COM PREPARO EM BETONEIRA. AF_06/2014	PARE - PAREDES/PAINEIS	m²	18,97	101,28	1.921,28	0,39	95,49
9004	ORSE	Disjuntor termomagnético tripolar 80 A, padrão DIN (Europeu - linha branca), curva C, 5KA	Fusíveis, Disjuntores e Chaves	un	9,0	206,80	1.861,20	0,38	95,87
97886	SINAPI	CAIXA ENTERRADA ELÉTRICA RETANGULAR, EM ALVENARIA COM TIJOLOS CERÂMICOS MACIÇOS, FUNDO COM BRITA, DIMENSÕES INTERNAS: 0,3X0,3X0,3 M. AF_12/2020	Caixas Enterradas	UN	8,0	230,72	1.845,76	0,37	96,24
87477	SINAPI	ALVENARIA DE VEDAÇÃO DE BLOCOS CERÂMICOS FURADOS NA VERTICAL DE 9X19X39CM (ESPESSURA 9CM) DE PAREDES COM ÁREA LÍQUIDA MAIOR OU IGUAL A 6M² SEM VÃOS E ARGAMASSA DE ASSENTAMENTO COM PREPARO EM BETONEIRA. AF_06/2014	PARE - PAREDES/PAINEIS	m²	22,61	75,01	1.695,97	0,34	96,59
92986	SINAPI	CABO DE COBRE FLEXÍVEL ISOLADO, 35 MM², ANTI-CHAMA 0,6/1,0 KV, PARA REDE ENTERRADA DE DISTRIBUIÇÃO DE ENERGIA ELÉTRICA - FORNECIMENTO E INSTALAÇÃO. AF_12/2021	Redes Enterradas de Distribuição Elétrica	M	30,0	56,53	1.695,90	0,34	96,93
12625	ORSE	Retelhamento em cobertura com telha cerâmica tipo canal comum, Itabaiana ou similar.	Telhamento	m²	91,9	15,50	1.424,45	0,29	97,22
8975	ORSE	Aspersor tipo spray, ref. 1804 SAM, marca Rain Bird ou similarCaixa de válvula 60x55x37cm com tampa modelo VB STD6	Fornecimento de Hidrantes, Aspersores e Acessórios para Irrigação	un	10,0	135,39	1.353,90	0,27	97,49
C0588	SEINFRA	CAIAÇÃO EM DUAS DEMÃOS COM SUPERCAL	0	m²	179,24	6,57	1.177,60	0,24	97,73
91880	SINAPI	LUVA PARA ELETRODUTO, PVC, ROSCÁVEL, DN 32 MM (1"), PARA CIRCUITOS TERMINAIS, INSTALADA EM LAJE - FORNECIMENTO E INSTALAÇÃO. AF_03/2023	Instalações Elétricas - Eletrodutos Embutidos, Cabos, Caixas, Tomadas e Interruptores	UN	107,0	10,46	1.119,22	0,23	97,96



72101	SINAPI	REVISAO GERAL DE TELHADOS DE TELHAS CERAMICAS	COBE - COBERTURA	m²	91,9	11,74	1.078,90	0,22	98,18
8982	ORSE	Caixa plastica redonda p/ 1 válvula Rain Bird, de 6", c/corpo e tampa	Fornecimento de Hidrantes, Aspersores e Acessórios para Irrigação	un	5,0	195,50	977,50	0,20	98,38
93382	SINAPI	REATERRO MANUAL DE VALAS, COM COMPACTADOR DE SOLOS DE PERCUSSÃO. AF_08/2023	Aterro e Reaterro de Valas	m³	26,82	32,61	874,60	0,18	98,55
93671	SINAPI	DISJUNTOR TRIPOLAR TIPO DIN, CORRENTE NOMINAL DE 32A - FORNECIMENTO E INSTALAÇÃO. AF_07/2025	Instalações Elétricas - Quadros, Cabos, Disjuntores, Contatores e Barramentos Blindados	UN	8,0	96,63	773,04	0,16	98,71
7324	ORSE	Piso tátil direcional e/ou alerta, de concreto, colorido, p/deficientes visuais, dimensões 25x25cm, aplicado com argamassa industrializada ac-ii, rejuntado, exclusive regularização de base	Azulejos e Cerâmicas	m²	3,39	192,96	654,13	0,13	98,84
94263	SINAPI	GUIA (MEIO-FIO) CONCRETO, MOLDADA IN LOCO EM TRECHO RETO COM EXTRUSORA, 13 CM BASE X 22 CM ALTURA. AF_01/2024	Guias e sarjetas	M	13,15	45,57	599,24	0,12	98,97
99857	SINAPI	CORRIMÃO SIMPLES FIXADO EM PAREDE, DIÂMETRO EXTERNO = 1 1/2", EM ALUMÍNIO. AF_10/2025_PS	Guarda-Corpo, Corrimão e Grade para Esquadrias	M	6,2	77,83	482,54	0,10	99,06
94497	SINAPI	REGISTRO DE GAVETA BRUTO, LATÃO, ROSCÁVEL, 1 1/2" - FORNECIMENTO E INSTALAÇÃO. AF_08/2021	Válvulas e Registros para Sistemas Prediais	UN	3,0	155,15	465,45	0,09	99,16
99622	SINAPI	VÁLVULA DE RETENÇÃO HORIZONTAL, DE BRONZE, ROSCÁVEL, 1 1/2" - FORNECIMENTO E INSTALAÇÃO. AF_08/2021	Válvulas e Registros para Sistemas Prediais	UN	1,0	442,24	442,24	0,09	99,25
C1898	SEINFRA	PEÇAS DE APOIO DEFICIENTES C/TUBO INOX P/WC'S	0	M	1,8	244,51	440,11	0,09	99,34
92984	SINAPI	CABO DE COBRE FLEXÍVEL ISOLADO, 25 MM², ANTI-CHAMA 0,6/1,0 KV, PARA REDE ENTERRADA DE DISTRIBUIÇÃO DE ENERGIA ELÉTRICA - FORNECIMENTO E INSTALAÇÃO. AF_12/2021	Redes Enterradas de Distribuição Elétrica	M	10,0	40,74	407,40	0,08	99,42
2450	ORSE	Limpeza geral	Limpeza	m²	122,33	3,23	395,12	0,08	99,50
93654	SINAPI	DISJUNTOR MONOPOLAR TIPO DIN, CORRENTE NOMINAL DE 16A - FORNECIMENTO E INSTALAÇÃO. AF_07/2025	Instalações Elétricas - Quadros, Cabos, Disjuntores, Contatores e Barramentos Blindados	UN	24,0	14,13	339,12	0,07	99,57
888	ORSE	Tubo aço galvanizado c/costura 1 1/2" (40mm), p/condução fluidos, classe leve, e=3,00mm, 3,48kg/m, NBR-5580	Tubos e Conexões de Ferro Galvanizado	m	3,0	88,61	265,83	0,05	99,62
C2384	SEINFRA	TÊ PVC SOLD. MARROM D= 50mm (1 1/2")	0	UN	8,0	31,43	251,44	0,05	99,67
94799	SINAPI	TORNEIRA DE BOIA PARA CAIXA D'ÁGUA, ROSCÁVEL, 1 1/2" - FORNECIMENTO E INSTALAÇÃO. AF_08/2021	Válvulas e Registros para Sistemas Prediais	UN	1,0	229,16	229,16	0,05	99,72
C0490	SEINFRA	BUCHA REDUÇÃO PVC ROSC. D=1 1/2"X1" (50X32mm)	0	UN	10,0	19,66	196,60	0,04	99,76
C2382	SEINFRA	TÊ PVC SOLD. MARROM D= 32mm (1")	0	UN	10,0	16,51	165,10	0,03	99,79
89381	SINAPI	LUVA COM BUCHA DE LATÃO, PVC, SOLDÁVEL, DN 25MM X 3/4, INSTALADO EM RAMAL OU SUB-RAMAL DE ÁGUA - FORNECIMENTO E INSTALAÇÃO. AF_06/2022	Instalações Prediais de Água Fria em PVC	UN	10,0	15,51	155,10	0,03	99,83
89503	SINAPI	CURVA 90 GRAUS, PVC, SOLDÁVEL, DN 50MM, INSTALADO EM PRUMADA DE ÁGUA - FORNECIMENTO E INSTALAÇÃO. AF_06/2022	Instalações Prediais de Água Fria em PVC	UN	4,0	28,28	113,12	0,02	99,85
89501	SINAPI	JOELHO 90 GRAUS, PVC, SOLDÁVEL, DN 50MM, INSTALADO EM PRUMADA DE ÁGUA - FORNECIMENTO E INSTALAÇÃO. AF_06/2022	Instalações Prediais de Água Fria em PVC	UN	6,0	18,00	108,00	0,02	99,87
C0497	SEINFRA	BUCHA REDUÇÃO PVC ROSC. D=1"X3/4" (32X25mm)	0	UN	10,0	9,81	98,10	0,02	99,89
94495	SINAPI	REGISTRO DE GAVETA BRUTO, LATÃO, ROSCÁVEL, 1" - FORNECIMENTO E INSTALAÇÃO. AF_08/2021	Válvulas e Registros para Sistemas Prediais	UN	1,0	89,94	89,94	0,02	99,91
94662	SINAPI	ADAPTADOR CURTO COM BOLSA E ROSCA PARA REGISTRO, PVC, SOLDÁVEL, DN 50 MM X 1 1/2", INSTALADO EM RESERVAÇÃO PREDIAL DE ÁGUA - FORNECIMENTO E INSTALAÇÃO. AF_04/2024	Instalações Hidráulicas - Reservação e Bombas de Recalque	UN	6,0	13,49	80,94	0,02	99,93
89403	SINAPI	TUBO, PVC, SOLDÁVEL, DE 32MM, INSTALADO EM RAMAL DE DISTRIBUIÇÃO DE ÁGUA - FORNECIMENTO E INSTALAÇÃO. AF_06/2022	Instalações Prediais de Água Fria em PVC	M	3,0	23,78	71,34	0,01	99,94
94658	SINAPI	ADAPTADOR CURTO COM BOLSA E ROSCA PARA REGISTRO, PVC, SOLDÁVEL, DN 32 MM X 1", INSTALADO EM RESERVAÇÃO PREDIAL DE ÁGUA - FORNECIMENTO E INSTALAÇÃO. AF_04/2024	Instalações Hidráulicas - Reservação e Bombas de Recalque	UN	10,0	6,47	64,70	0,01	99,95
89625	SINAPI	TE, PVC, SOLDÁVEL, DN 50MM, INSTALADO EM PRUMADA DE ÁGUA - FORNECIMENTO E INSTALAÇÃO. AF_06/2022	Instalações Prediais de Água Fria em PVC	UN	2,0	28,44	56,88	0,01	99,96
89502	SINAPI	JOELHO 45 GRAUS, PVC, SOLDÁVEL, DN 50MM, INSTALADO EM PRUMADA DE ÁGUA - FORNECIMENTO E INSTALAÇÃO. AF_06/2022	Instalações Prediais de Água Fria em PVC	UN	2,0	21,18	42,36	0,01	99,97
91879	SINAPI	LUVA PARA ELETRODUTO, PVC, ROSCÁVEL, DN 25 MM (3/4"), PARA CIRCUITOS TERMINAIS, INSTALADA EM LAJE - FORNECIMENTO E INSTALAÇÃO. AF_03/2023	Instalações Elétricas - Eletrodutos Embutidos, Cabos, Caixas, Tomadas e Interruptores	UN	5,0	8,40	42,00	0,01	99,98

91867	SINAPI	ELETRODUTO RÍGIDO ROSCÁVEL, PVC, DN 25 MM (3/4"), PARA CIRCUITOS TERMINAIS, INSTALADO EM LAJE - FORNECIMENTO E INSTALAÇÃO. AF_03/2023	Instalações Elétricas - Eletrodutos Embutidos, Cabos, Caixas, Tomadas e Interruptores	M	3,0	12,68	38,04	0,01	99,99
93013	SINAPI	LUVA PARA ELETRODUTO, PVC, ROSCÁVEL, DN 50 MM (1 1/2"), PARA REDE ENTERRADA DE DISTRIBUIÇÃO DE ENERGIA ELÉTRICA - FORNECIMENTO E INSTALAÇÃO. AF_12/2021	Redes Enterradas de Distribuição Elétrica	UN	2,0	18,77	37,54	0,01	100,00
89553	SINAPI	ADAPTADOR CURTO COM BOLSA E ROSCA PARA REGISTRO, PVC, SOLDÁVEL, DN 32MM X 1, INSTALADO EM PRUMADA DE ÁGUA - FORNECIMENTO E INSTALAÇÃO. AF_06/2022	Instalações Prediais de Água Fria em PVC	UN	2,0	7,25	14,50	0,00	100,00

Total sem BDI

Total do BDI

Total Geral

394.743,75

97.905,30

492.649,05

Obra

**REFORMA DO ESTÁDIO DE FUTEBOL NO  
MUNICÍPIO DE SÃO GONÇALO DO GURGUÉIA-PI -  
COM DESONERAÇÃO**

Bancos

SINAPI - 01/2026 - Piauí  
ORSE - 12/2025 - Sergipe  
SEINFRA - 028 - Ceará

B.D.I.

**REFORMA DO ESTÁDIO DE FUTEBOL NO MUNICÍPIO DE  
SÃO GONÇALO DO GURGUÉIA-PI - SEM DESONERAÇÃO**

Cronograma Físico e Financeiro				
Item	Descrição	Total Por Etapa	30 DIAS	60 DIAS
1	SERVIÇOS PRELIMINARES	100,00% 32.900,76	100,00% 32.900,76	
2	MURO DE ENTORNO	100,00% 25.794,61	100,00% 25.794,61	
3	BILHETERIA	100,00% 1.911,74	BILHETERIA	
4	REFORÇO DAS ARQUIBANCADAS	100,00% 72.350,73	REFORÇO DAS ARQUIBANCADAS	
5	CAMPO DE FUTEBOL	100,00% 205.607,83	CAMPO DE FUTEBOL	45,00% 92.523,52
6	ALAMBRADO - MURETA	100,00% 1.557,33	ALAMBRADO - MURETA	100,00% 1.557,33
7	VESTIÁRIOS (TIMES E JUÍZ)	100,00% 13.087,12	VESTIÁRIOS (TIMES E JUÍZ)	100,00% 13.087,12
8	BANHEIROS AO PÚBLICO, LANCHONETE E ARQ. CENTRAL	100,00% 5.825,84	BANHEIROS AO PÚBLICO, LANCHONETE E ARQ. CENTRAL	100,00% 5.825,84
9	ACESSIBILIDADE	100,00% 6.660,23	ACESSIBILIDADE	100,00% 6.660,23
10	INSTALAÇÕES ELÉTRICAS E ILUMINAÇÃO	100,00% 121.814,75	INSTALAÇÕES ELÉTRICAS E ILUMINAÇÃO	100,00% 121.814,75
11	SERVIÇOS FINAIS	100,00% 5.138,11	SERVIÇOS FINAIS	100,00% 5.138,11
Porcentagem			49,94%	50,06%
Custo			246.042,14	246.606,90
Porcentagem Acumulado			49,94%	100,0%
Custo Acumulado			246.042,14	492.649,05

## PREFEITURA MUNICIPAL DE SÃO GONÇALO DO GURGUÉIA

### COMPOSIÇÃO DO BDI

ITEM	DISCRIMINAÇÃO	Preço (%)	Custo Direto (%)
1	Administração Central (A)	BILHETERIA	3,00%
REFORÇO DAS ARQUIBANCADAS			
2	Impostos e Taxas (I)	CAMPO DE FUTEBOL	11,35%
2.1	ISS	5,00%	
2.2	PIS	0,65%	
2.3	Cofins	3,00%	
2.4	CPRB (INSS)	2,70%	
3	Risco (R)	SERVIÇOS FINAIS	0,97%
4	Seguro, garantia (SG)		0,80%
5	Despesas Financeiras (DF)		0,59%
6	Lucro (L)		5,00%
TOTAL	BDI COM DESONERAÇÃO (%)		24,83%

Considerações: Acórdão nº 2622/2013 - TCU / Plenário

(\*)  $BDI (\%) = (((1 + (AC + S + R + G)) * (1 + DF) * (1 + L) / (1 - I)) - 1) * 100$

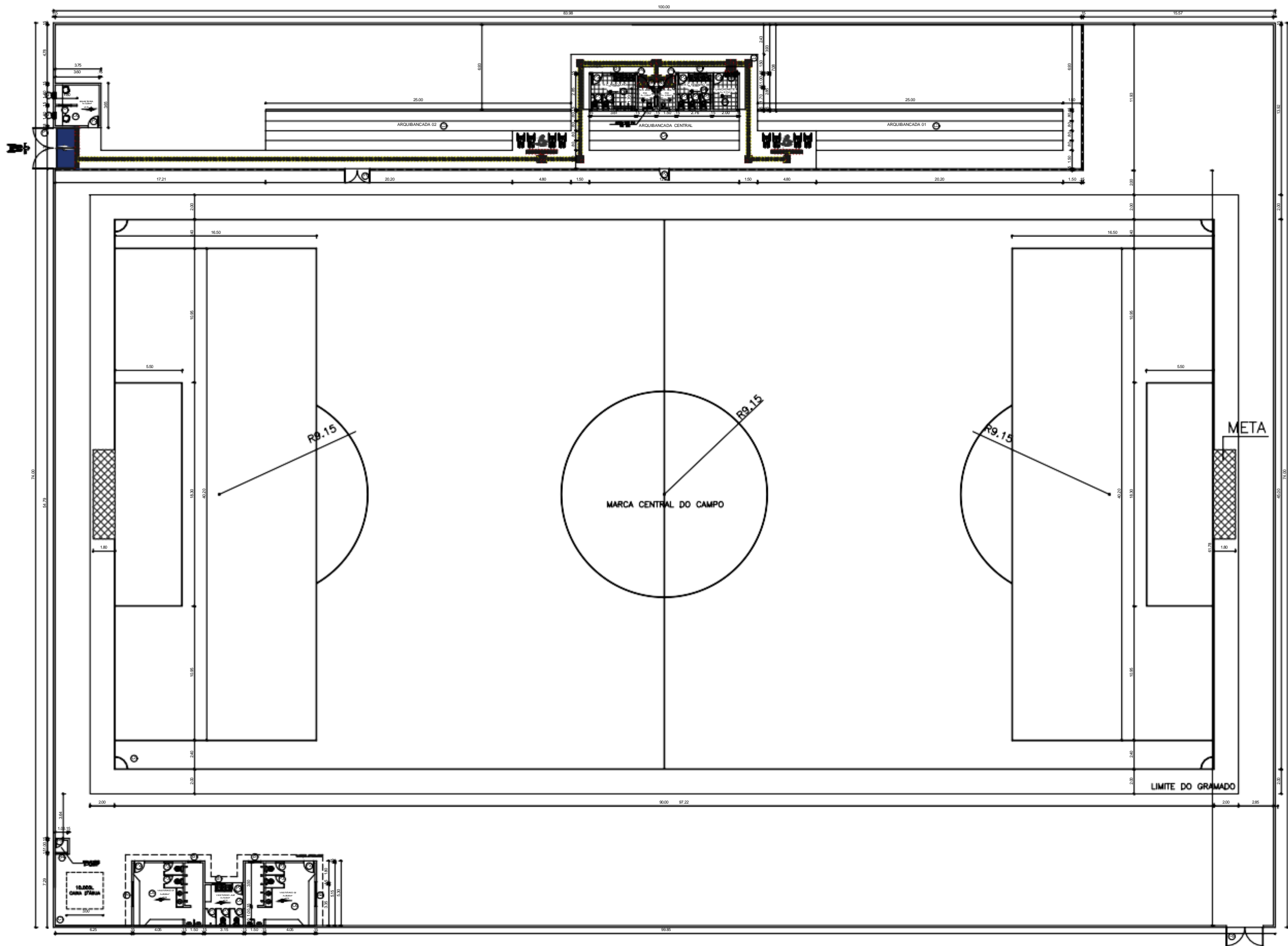
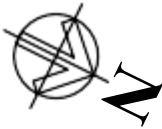
\* Considerando a Lei nº 12.844/2013 e Acórdão 2293/2013-TCU - Plenário (Desoneração da Folha de Pagamento)

PREFEITURA MUNICIPAL DE SÃO GONÇALO DO GURGUÉIA

ENCARGOS SOCIAIS SOBRE MÃO DE OBRA - PIAUÍ

CÓDIGO	DISCRIMINAÇÃO	COM DESONERAÇÃO		SEM DESONERAÇÃO	
		HORISTA %	MENSALISTA %	HORISTA %	MENSALISTA %
GRUPO A					
A1	INSS	5,00%	ÇO DAS ARQUIBAN	20,00%	20,00%
A2	SESI	1,50%	AMPO DE FUTEBOL	1,50%	1,50%
A3	SENAI	1,00%	AMBRADO - MURE	1,00%	1,00%
A4	INCRA	0,20%	TIÁRIOS (TIMES E	0,20%	0,20%
A5	SEBRAE	0,60%	BLICO, LANCHONE	0,60%	0,60%
A6	SALÁRIO EDUCAÇÃO	2,50%	ACESSIBILIDADE	2,50%	2,50%
A7	SEGURO CONTRA ACIDENTES DE TRABALHO	3,00%	ES ELÉTRICAS E II	3,00%	3,00%
A8	FGTS	8,00%	SERVIÇOS FINAIS	8,00%	8,00%
A9	SECONCI	0,00%	0,00%	0,00%	0,00%
A	TOTAL	21,80%	0,00%	36,80%	36,80%
GRUPO B					
B1	REPOUSO SEMANAL REMUNERADO	17,82%	NÃO INCIDE	17,82%	NÃO INCIDE
B2	FERIADOS	3,95%	NÃO INCIDE	3,95%	NÃO INCIDE
B3	AUXÍLIO - ENFERMIDADE	0,86%	0,65%	0,86%	0,65%
B4	13º SALÁRIO	10,96%	8,33%	10,96%	8,33%
B5	LICENÇA PATERNIDADE	0,07%	0,05%	0,07%	0,05%
B6	FALTAS JUSTIFICADAS	0,73%	0,56%	0,73%	0,56%
B7	DIAS DE CHUVAS	1,17%	NÃO INCIDE	1,17%	NÃO INCIDE
B8	AUXÍLIO ACIDENTE DE TRABALHO	0,10%	0,07%	0,10%	0,07%
B9	FÉRIAS GOZADAS	11,71%	8,90%	11,71%	8,90%
B10	SALÁRIO MATERNIDADE	0,03%	0,03%	0,03%	0,03%
B	TOTAL	47,40%	18,59%	47,40%	18,59%
GRUPO C					
C1	AVISO PRÉVIO INDENIZADO	5,30%	4,03%	5,30%	4,03%
C2	AVISO PRÉVIO TRABALHADO	0,12%	0,09%	0,12%	0,09%
C3	FÉRIAS INDENIZADAS	2,46%	1,87%	2,46%	1,87%
C4	DEPÓSITO RESCISÃO SEM JUSTA CAUSA	2,89%	2,20%	2,89%	2,20%
C5	INDENIZAÇÃO ADICIONAL	0,45%	0,34%	0,45%	0,34%
C	TOTAL	11,22%	8,53%	11,22%	8,53%
GRUPO D					
D1	REINCIDÊNCIA DE GRUPO A SOBRE GRUPO B	9,79%	3,64%	17,44%	6,84%
D2	REINCIDÊNCIA DE GRUPO A SOBRE AVISO PRÉVIO TRABALHADO E REINCIDÊNCIA DO FGTS SOBRE AVISO PRÉVIO INDENIZADO	0,45%	0,34%	0,47%	0,36%
D	TOTAL	10,24%	3,98%	17,91%	7,20%
TOTAL (A+B+C+D)		90,66%	31,10%	113,33%	71,12%

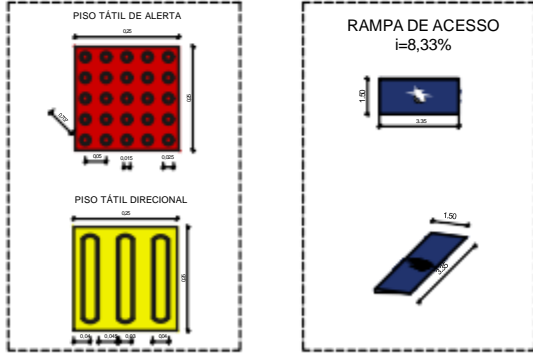
A Planilha de Encargos Sociais utilizada está embasada na Planilha de Encargos Sociais do SINAPI para o Estado do Piauí



ESTÁDIO DE FUTEBOL – PLANTA BAIXA GERAL  
ESCALA 1/150



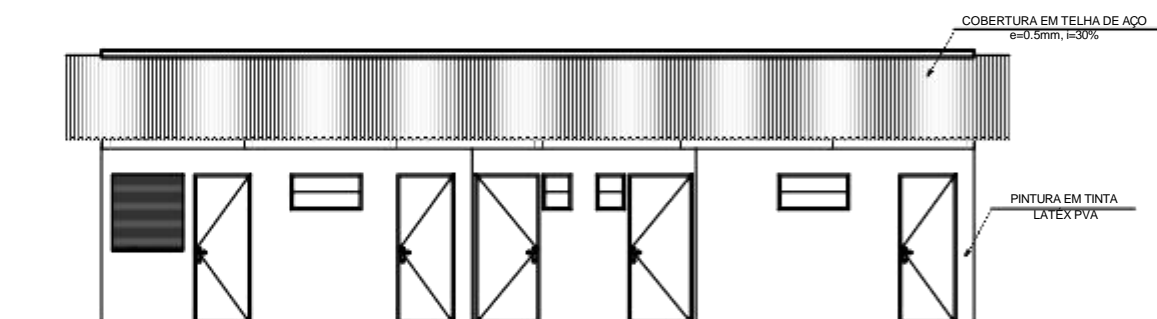
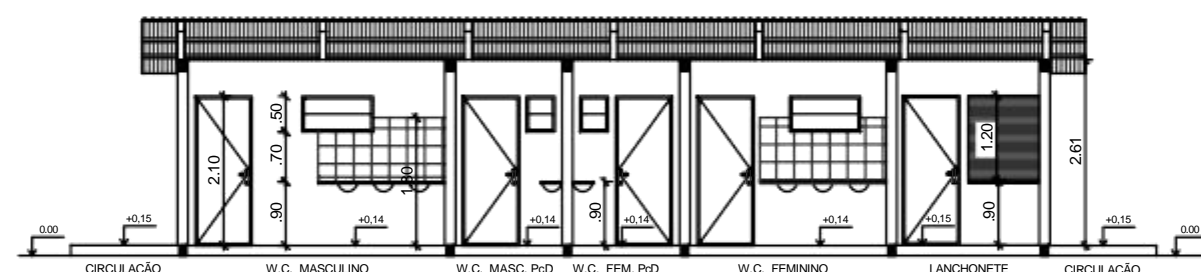
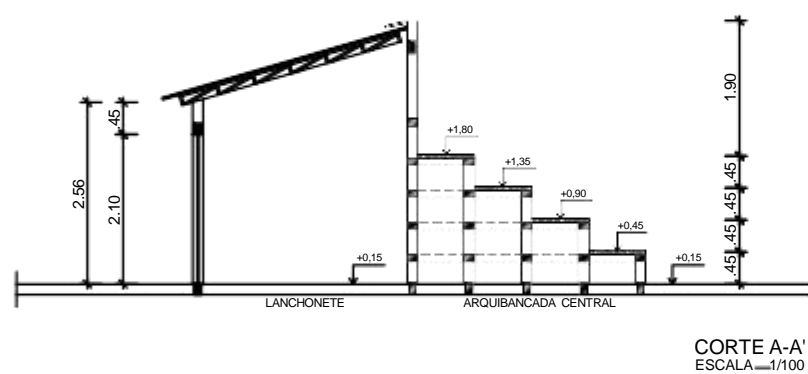
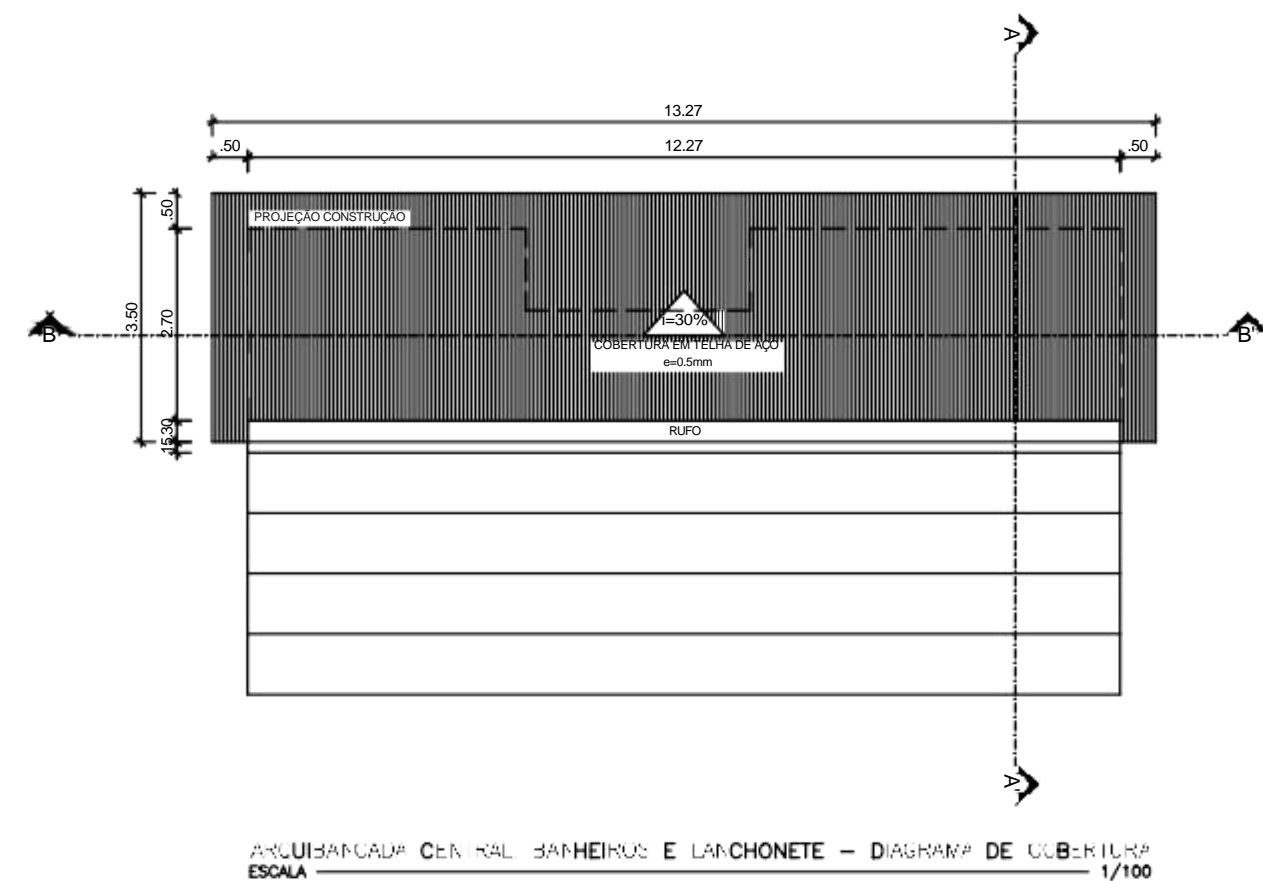
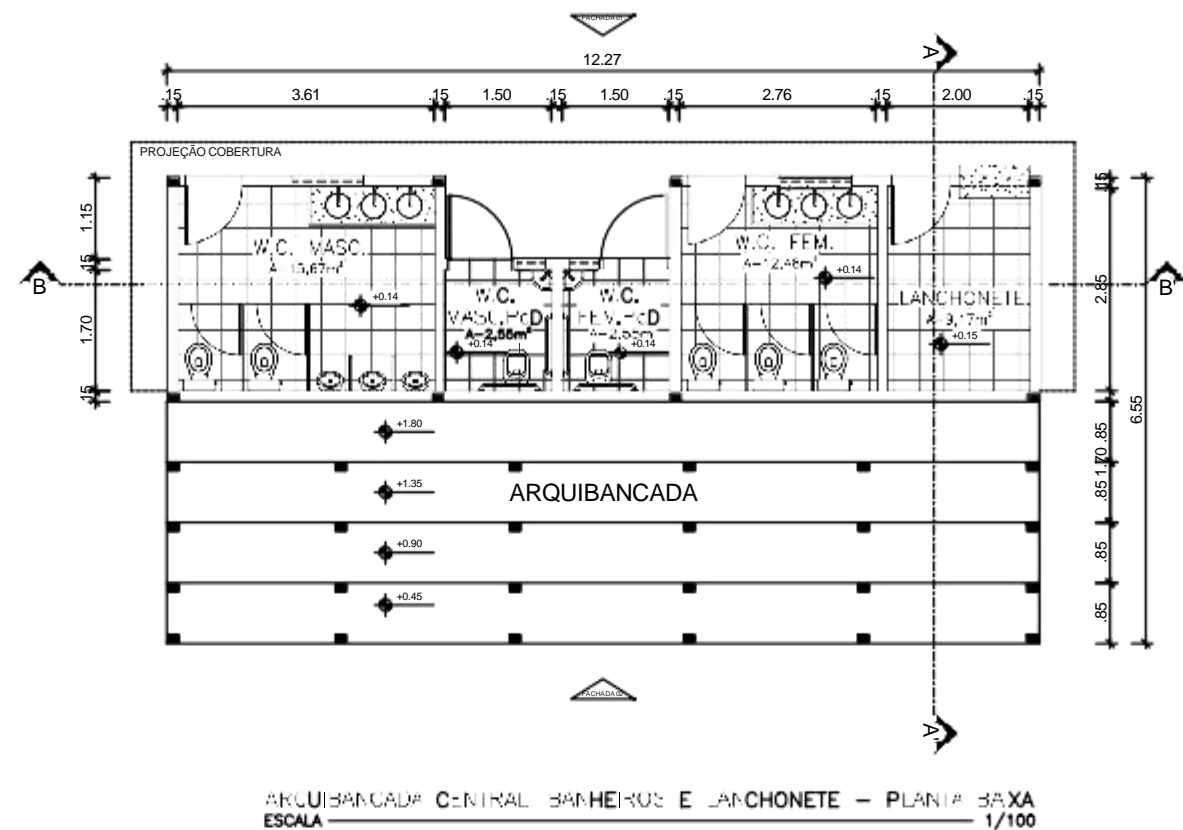
ESTÁDIO DE FUTEBOL – VISTA 01  
ESCALA 1/150



QUADRO DE ÁREAS	
ÁREA DO TERRENO	10.000,00m²
ÁREA CONSTRUIDA	127,85m²
ÁREA DO CAMPO	4.050,00m²
ÁREA TOTAL	7.400,00m²
TAXA DE OCUPAÇÃO	1%
ÍNDICE DE APROVEITAMENTO	0,01

LEGENDA	
PROJ.	TIPO DE PISO
L1	SOLO NATURAL
L2	PISO DE CIMENTO EM CONCRETO COM ACABAMENTO LISO
L3	PISO DIRECIONAL EM LATEX NOS PISOS LATERAIS E FUNDOS POSSUÍR ACABAMENTO EM CIMENTO
L4	PISO DIRECIONAL EM LATEX NA PROTEÇÃO CENTRAL DOS ESPALHOS E FUNDOS POSSUÍR ACABAMENTO EM TINTA LATEX PVA
L5	CHAMUSCADA DE ESPALHOS E FUNDOS POSSUÍR ACABAMENTO EM TINTA LATEX PVA
L6	PISO COM REVESTIMENTO CERÂMICO 30x30


QUADRO DE ESQUADRIAS				
ITEM	TIPO E MATERIAL	DIMENSÕES	ESTILO	QNT
P1	PORTÃO DE CANO INDUSTRIAL 1 FOLHA	3,35x2,10m	ABRIR	01
P2	PORTA DE CHAPA DE AÇO LISA 1 FOLHA	0,80x2,10m	ABRIR	08
P3	PORTA DE CHAPA DE AÇO LISA 1 FOLHA	0,70x1,90x0,20m	ABRIR	12
P4	PORTA DE CHAPA DE AÇO LISA 1 FOLHA COM PUXADOR (NBR 9050)	0,90x2,10m	ABRIR	02
P5	PORTA DE CHAPA DE AÇO LISA 1 FOLHA	0,80x1,80m	ABRIR	01
P6	PORTA DE CHAPA DE AÇO LISA 2 FOLHAS	2,04x2,10m	ABRIR	01
P7	PORTA DE CHAPA DE AÇO LISA 2 FOLHAS	3,00x2,10m	ABRIR	01
J1	JANELA FIXA DE ALUMÍNIO E VIDRO	0,50x0,50x1,00m	FIXA	02
J2	JANELA DE CORRER EM FERRO	1,00x1,20x0,90m	CORRER	01
B1	BASCULANTE EM ALUMÍNIO E VIDRO	1,00x0,50x1,00m	BASCULA	06
B2	BASCULANTE EM ALUMÍNIO E VIDRO	2,00x0,50x1,00m	BASCULA	02
B3	BASCULANTE EM ALUMÍNIO E VIDRO	0,50x0,50x1,00m	BASCULA	02
B4	BASCULANTE EM ALUMÍNIO E VIDRO	1,00x0,50x1,00m	BASCULA	01




ARQUIBANCADA CENTRAL, BANHEIROS E LANCHONETE - CORTE A-A'  
ESCALA 1/100

ARQUIBANCADA CENTRAL, BANHEIROS E LANCHONETE - CORTE BB'  
ESCALA 1/100

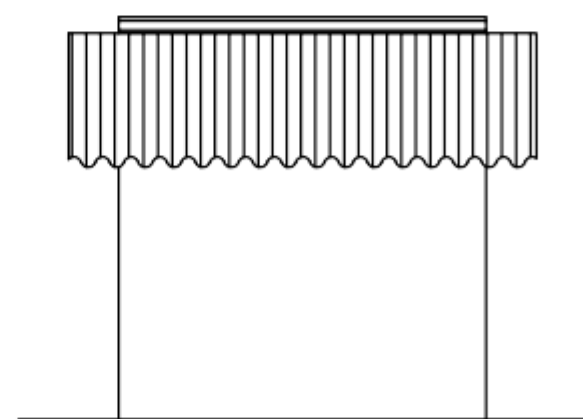
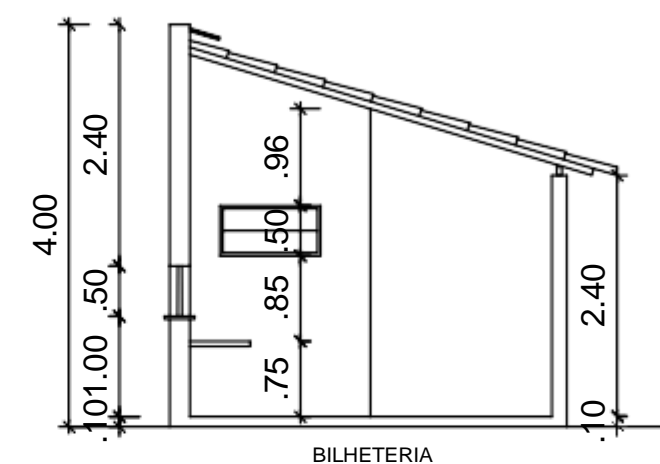
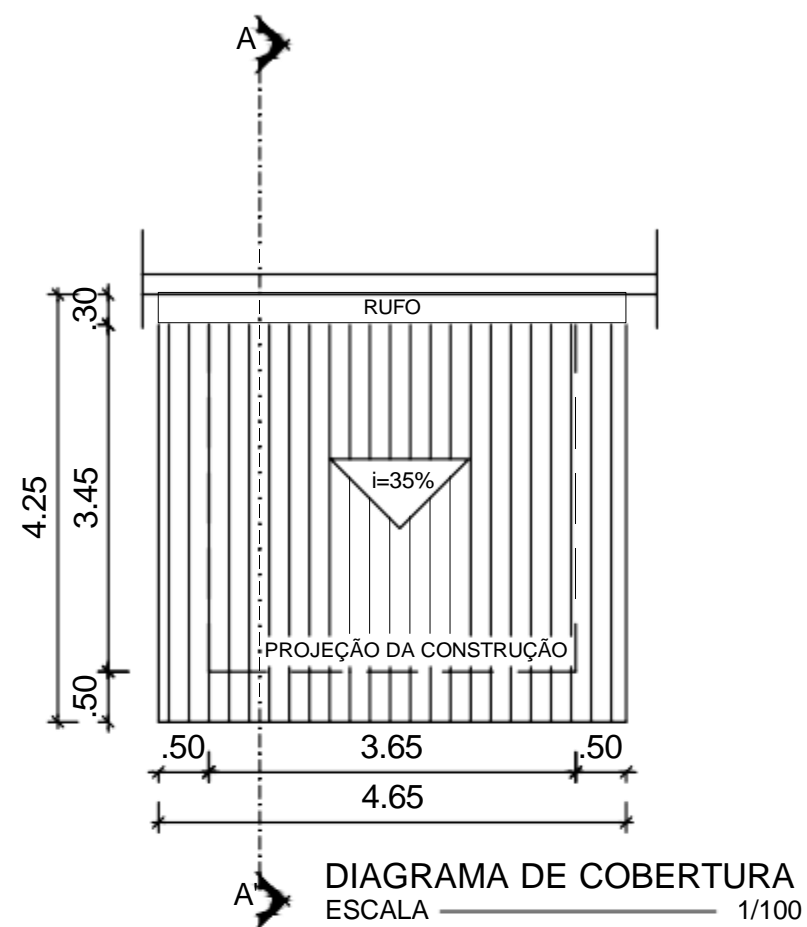
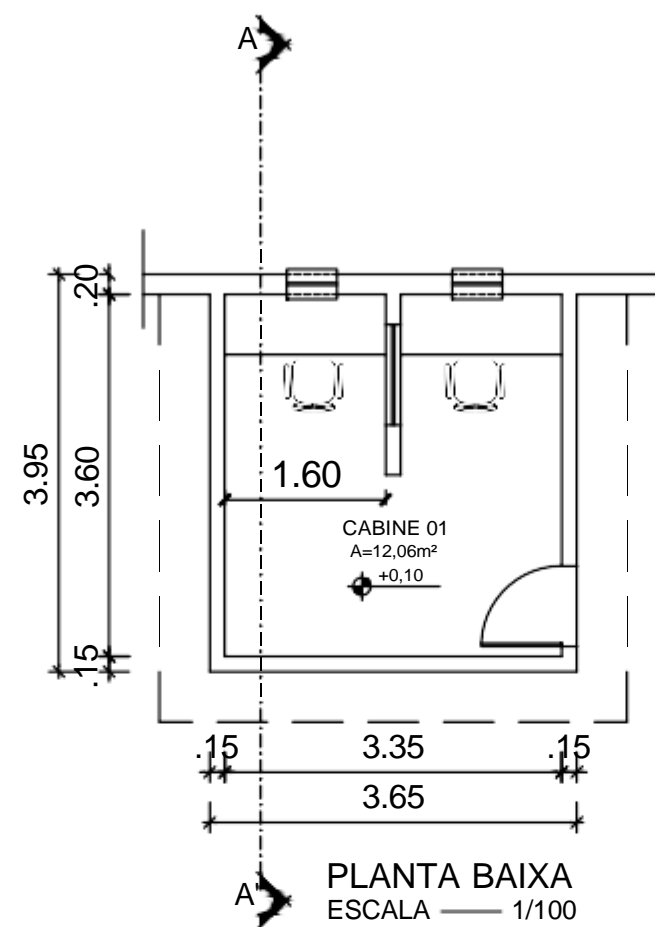
ARQUIBANCADA CENTRAL, BANHEIROS E LANCHONETE - FACHADA 01  
ESCALA 1/100



ARQUIBANCADA CENTRAL, BANHEIROS E LANCHONETE - FACHADA 02  
ESCALA 1/100

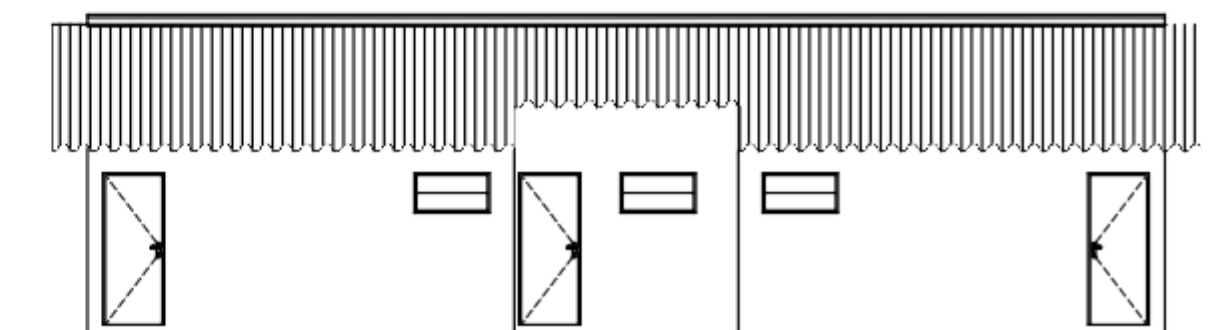
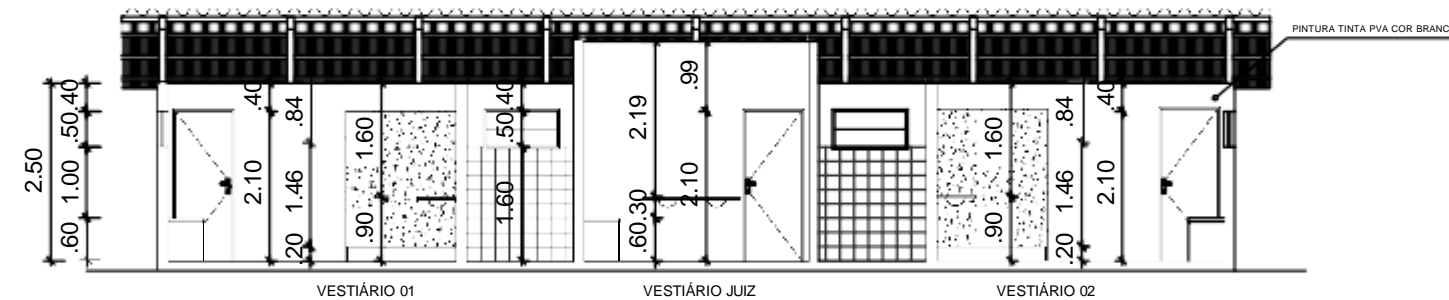
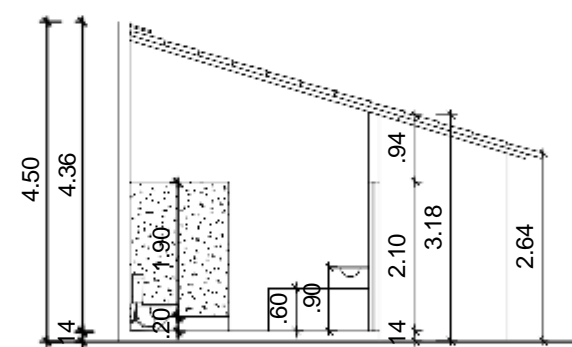
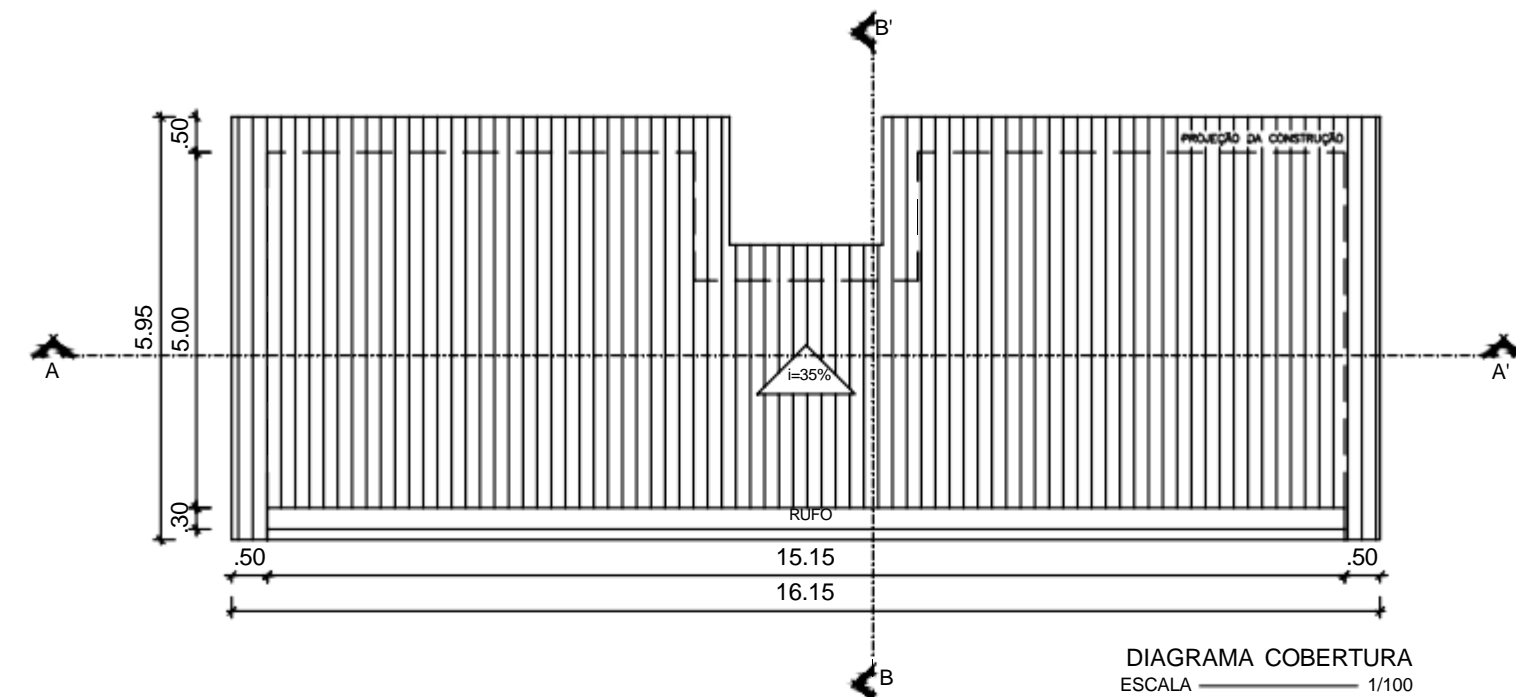
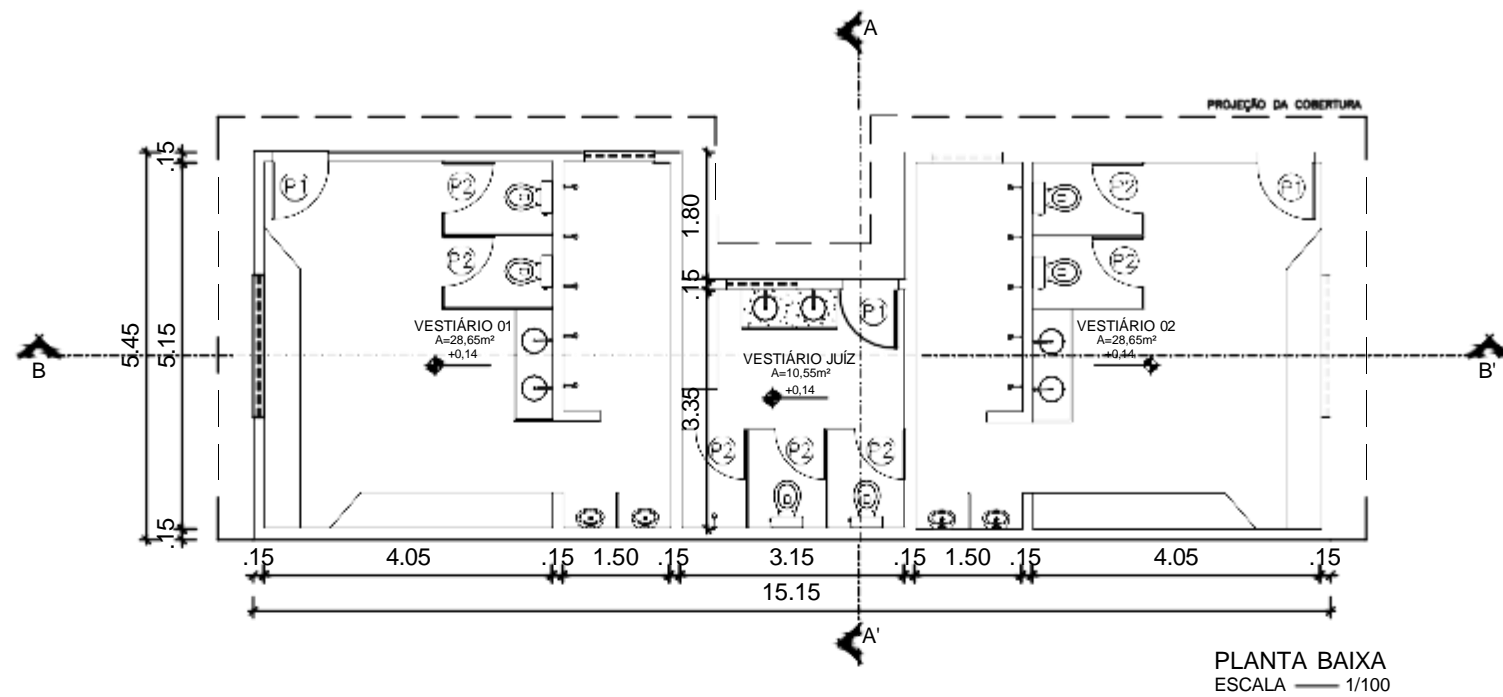
		GOVERNO DO ESTADO DO PIAUÍ	
		SEAGRO - SECRETARIA DO AGRONEGÓCIO	
DEPARTAMENTO: SEAGRO			
PROJETO: ESTÁDIO DE FUTEBOL			
CONTEÚDO: DETALHAMENTO ARQUIBANCADA CENTRAL, BANHEIROS E LANCHONETE			
MUNICÍPIO: SÃO GONÇALO DO GURGUÉIA - PI			
LOCALIDADE: SEDE DO MUNICÍPIO		02 06	
ESCALA: 1/100	DATA: MARÇO/2026		



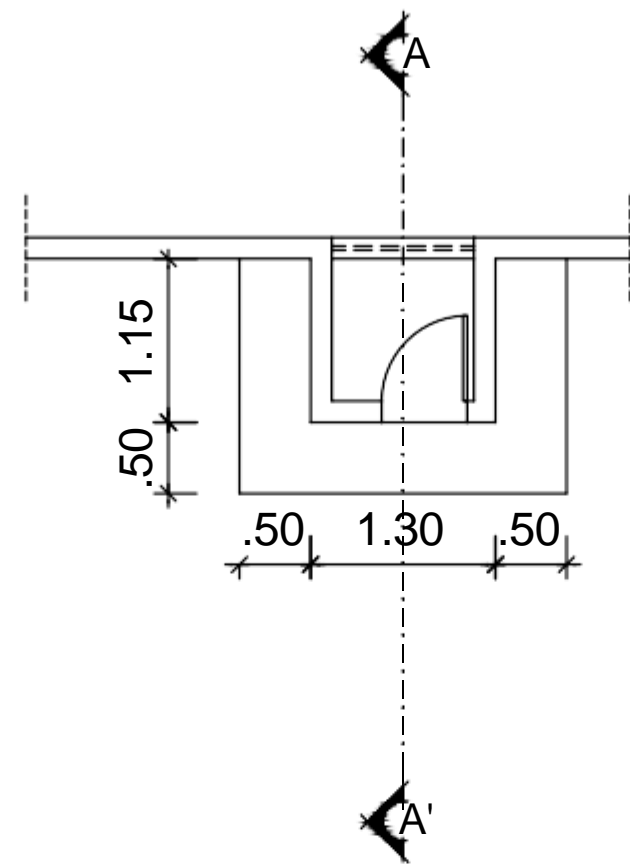


FACHADA 01  
ESCALA — 1/100

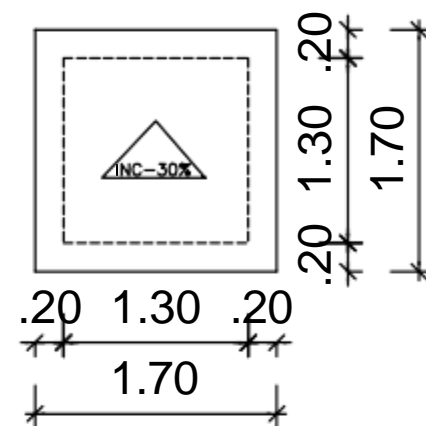
		GOVERNO DO ESTADO DO PIAUÍ	
		SEAGRO - SECRETARIA DO AGRONEGÓCIO	
DEPARTAMENTO: SEAGRO			
PROJETO: ESTÁDIO DE FUTEBOL			
CONTEÚDO: DETALHAMENTO - BILHETERIA			
MUNICÍPIO: SÃO GONÇALO DO GURGUÉIA - PI			
LOCALIDADE: SEDE DO MUNICÍPIO			03 06
ESCALA: 1/100	DATA: MARÇO/2026	DESENHO: SEAGRO	



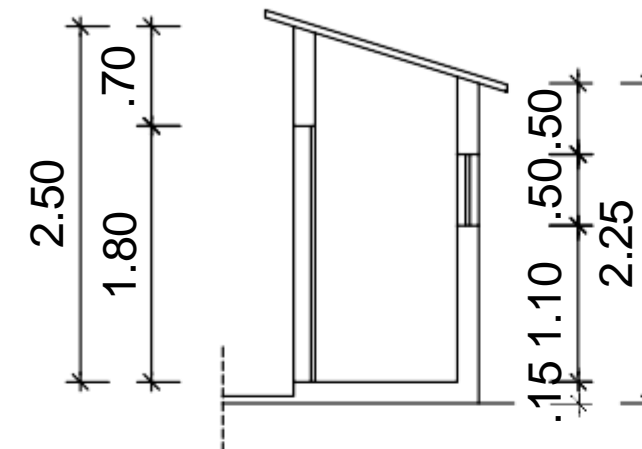
		GOVERNO DO ESTADO DO PIAUÍ	
		SEAGRO - SECRETARIA DO AGRONEGÓCIO	
DEPARTAMENTO: SEAGRO			
PROJETO: ESTÁDIO DE FUTEBOL			
CONTEÚDO: DETALHAMENTO - VESTIÁRIOS			
MUNICÍPIO: SÃO GONÇALO DO GURGUÉIA - PI			
LOCALIDADE: SEDE DO MUNICÍPIO		04 06	
ESCALA: 1/100	DATA: MARÇO/2026		



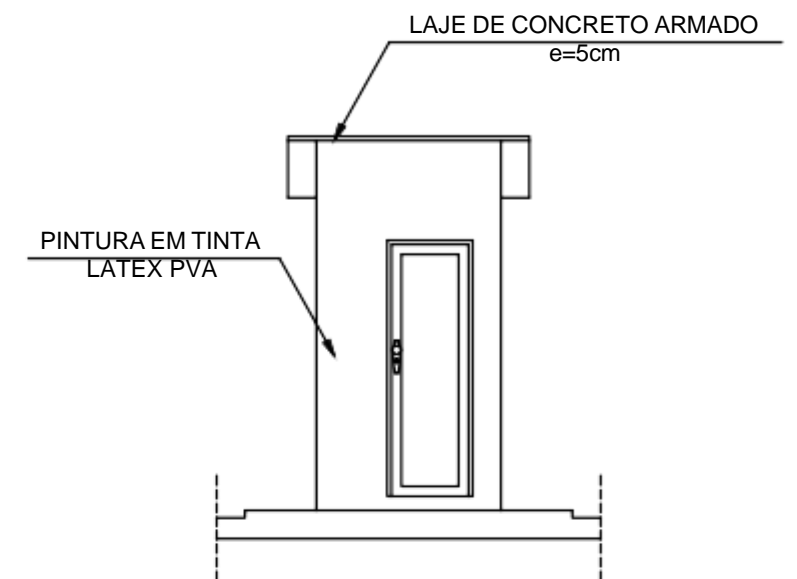
CASA POÇO-PLANTA FAIXA  
ESCALA 1/100



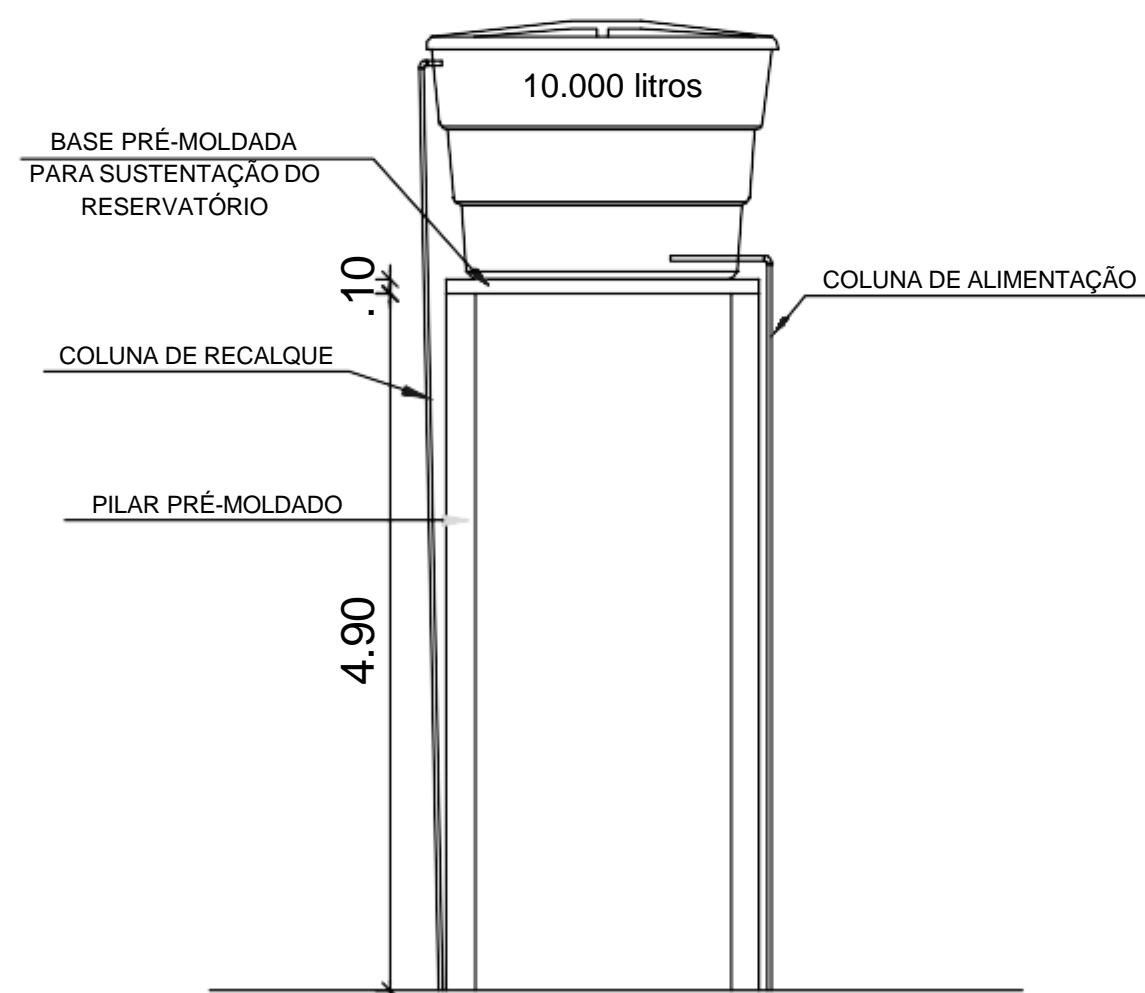
CASA POÇO-DIAG. COBERTURA  
ESCALA 1/100




CASA POÇO-CORTE AA'  
ESCALA 1/100

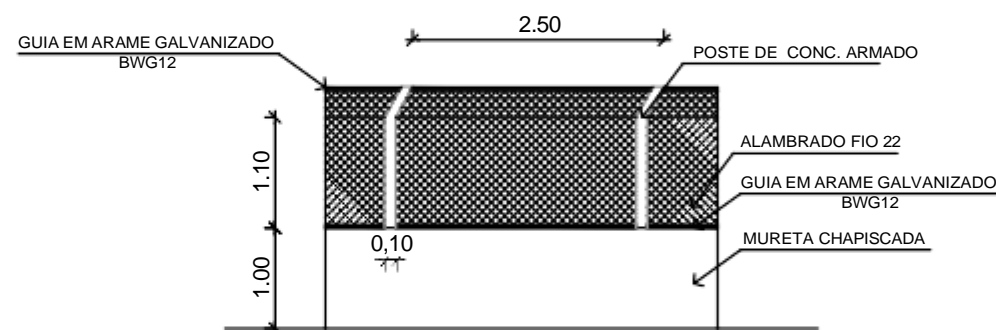
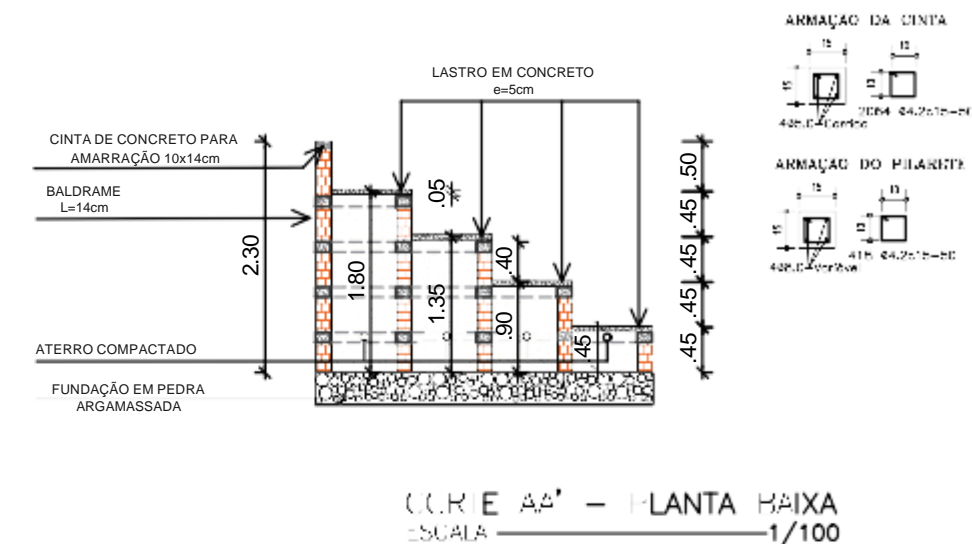
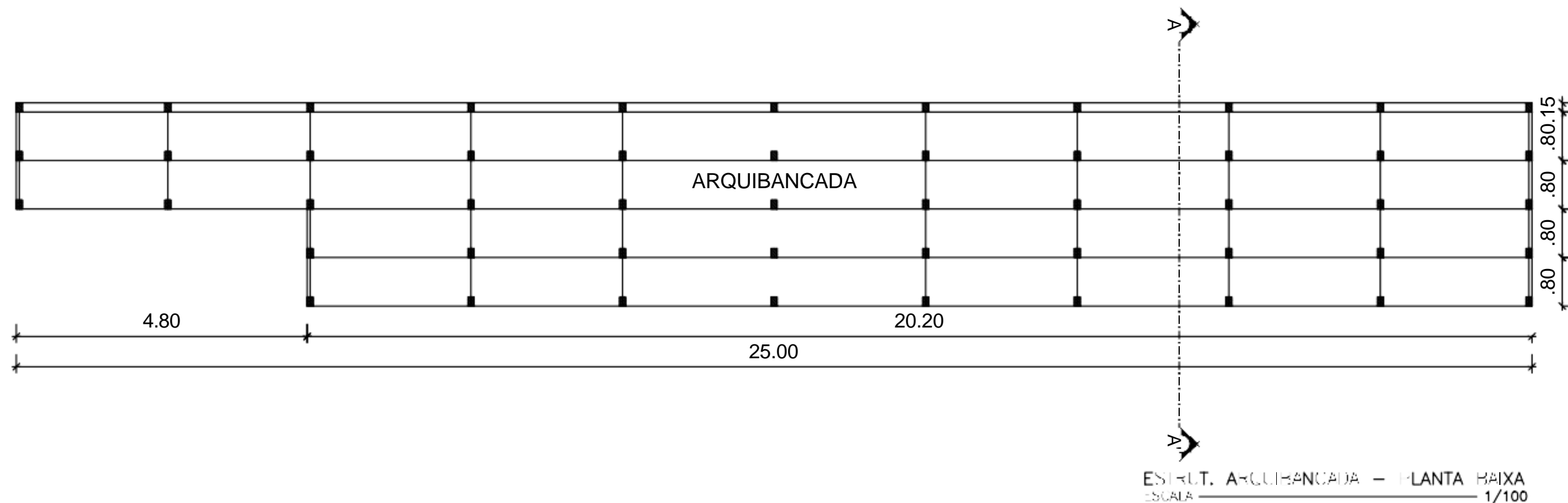


CASA POÇO-FACHADA 01  
ESCALA 1/100

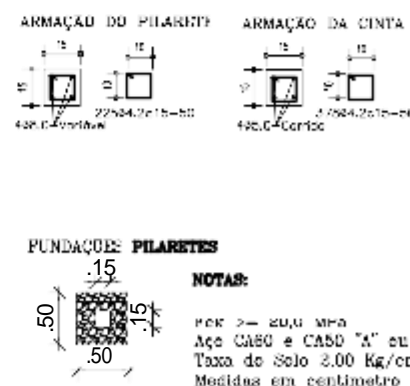
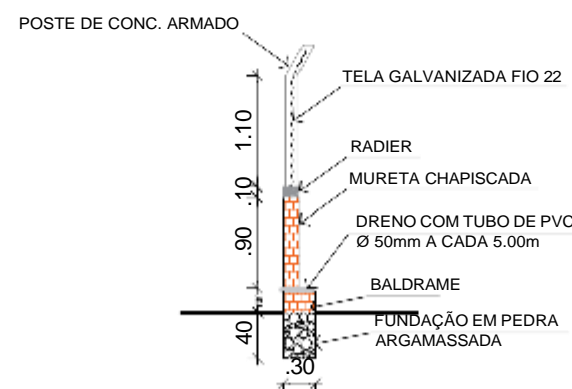


CAIXA D'ÁGUA-VISTA  
ESCALA 1/100

<div><div>SECRETARIA DOS ESPORTES - SECEPI</div><div><div>GOVERNO DO PIAUI AQUI TEM TRABALHO. AQUI TEM FUTURO.</div></div></div>		GOVERNO DO ESTADO DO PIAUÍ	
		SEAGRO - SECRETARIA DO AGRONEGÓCIO	
DEPARTAMENTO: SEAGRO			
PROJETO: ESTÁDIO DE FUTEBOL			
CONTEÚDO: DETALHAMENTO CASA DE POÇO E CAIXA D'ÁGUA			
MUNICÍPIO: SÃO GONÇALO DO GURGUÉIA - PI			
LOCALIDADE: SEDE DO MUNICÍPIO			05 06
ESCALA: 1/100	DATA: MARÇO/2026	DESENHO: SEAGRO	



ALAMBRADO - VISTA  
ESCALA 1/100



QUADRO DE FUNDAÇÕES		
REFERÊNCIAS	DIMENSÕES (cm)	ALTURA (cm)
BLOCO EM C. CICLOPICO	50x50	50

ALAMBRADO - CORTE  
ESCALA 1/100

<div><div><div>SECRETARIA DOS ESPORTES - SECEPI</div><div></div><div>GOVERNO DO <b>PIAUÍ</b> <small>2011 - 2015 TRANSFORMAÇÃO NO FUTURO.</small></div></div></div>		GOVERNO DO ESTADO DO PIAUÍ	
		SEAGRO - SECRETARIA DO AGRONEGÓCIO	
DEPARTAMENTO: SEAGRO			
PROJETO: ESTÁDIO DE FUTEBOL			
CONTEÚDO: ESTRUT. ARQUIBANCADA   MURETA   ALAMBRADO			
MUNICÍPIO: SÃO GONÇALO DO GURGUÉIA - PI			
LOCALIDADE: SEDE DO MUNICÍPIO		<div><div>06</div><div>06</div></div>	
ESCALA: 1/100	DATA: MARÇO/2026		



Anotação de Responsabilidade Técnica - ART  
Lei nº 6.496, de 7 de dezembro de 1977

Conselho Regional de Engenharia e Agronomia do Piauí

CREA-PI

ART de Obra ou Serviço  
1920260018014

1. Responsável Técnico

**ROSEVALDO BENVINDO DE MIRANDA**

Título profissional: **Engenheiro Civil**

RNP: **1901085805**

Registro: **8666**

2. Dados do Contrato

Contratante: **SECRETARIA DE ESTADO DO AGRONEGÓCIO E EMPREENDEDORISMO** CPF/CNPJ: **33691623000107**  
Logradouro: **RODOVIA BR 343** Nº: **134**  
Complemento: **PARQUE DE EXPOSIÇÃO "DIRCEU ARCOVERDE" KM 10** Bairro: **GURUPI**  
Cidade: **TERESINA** UF: **PI** CEP: **64091-210**  
Contrato: **Sem número** celebrado em **04/05/2016** Vinculado à ART:  
Valor: R\$ **4.100,00** Tipo de Contratante: **PESSOA FÍSICA**  
Ação Institucional:

3. Dados da Obra/Serviço

Logradouro: **zona urbana** Nº: **s/n**  
Complemento: Bairro: **GURUPI**  
Cidade: **São Gonçalo do Gurguéia** UF: **PI** CEP: **64993-000**  
Data de Início: **01/02/2026** Previsão de Término: **31/12/2026** Coordenadas Geográficas: **-10.0272544, -45.3045700**  
Finalidade: **INFRA-ESTRUTURA** Código:  
Proprietário: **SECRETARIA DE ESTADO DO AGRONEGÓCIO E EMPREENDEDORISMO** CPF/CNPJ: **33691623000107**

4. Atividade Técnica

ELABORAÇÃO	Quantidade	Unidade
ELABORAÇÃO DE ORÇAMENTO DE EDIFICAÇÃO EM MATERIAIS MISTOS	4.606,0000	metro quadrado
PROJETO DE EDIFICAÇÃO EM MATERIAIS MISTOS	4.606,0000	metro quadrado

Após a conclusão das atividades técnicas o profissional deverá proceder a baixa desta ART

5. Observações

**ELABORAÇÃO DE PROJETO BÁSICO E ORÇAMENTO PARA REFORMA DO ESTÁDIO MUNICIPAL DE FUTEBOL, NO MUNICÍPIO DE SÃO GONÇALO DO GURGUÉIA - PI**

6. Declarações

Acessibilidade: Declaro que as regras de acessibilidade previstas nas normas técnicas da ABNT, na legislação específica e no Decreto nº 5.296, de 2 de dezembro de 2004, não se aplicam às atividades profissionais acima relacionadas.

7. Entidade de Classe

**SINDICATO DOS ENGENHEIROS - SENGE/PI**

8. Assinaturas

Declaro serem verdadeiras as informações acima

TERESINA - PI, 2 de Março de 2026  
Local Data



Documento assinado eletronicamente com  
credenciais de login e senha por:  
ROSEVALDO BENVINDO DE MIRANDA  
RNP: 1901085805  
Data: 02/03/26 12:19

ROSEVALDO BENVINDO DE MIRANDA - CPF: 34060855391

SECRETARIA DE ESTADO DO AGRONEGÓCIO E EMPREENDEDORISMO RURAL -

9. Informações

- A ART é válida somente quando quitada, mediante apresentação do comprovante do pagamento ou conferência no site do Crea-PI.
- A autenticidade deste documento pode ser verificada no site [www.crea-pi.org.br](http://www.crea-pi.org.br) ou [www.confea.org.br](http://www.confea.org.br)
- A guarda da via assinada da ART será de responsabilidade do profissional e do contratante com o objetivo de documentar o vínculo contratual.



[www.crea-pi.org.br](http://www.crea-pi.org.br) [art@crea-pi.org.br](mailto:art@crea-pi.org.br)  
tel: (86)2107-9292



**CREA-PI**  
Conselho Regional de Engenharia  
e Agronomia do Piauí



## JUSTIFICATIVAS TÉCNICAS RELEVANTES

### OBRA: Reforma do Estádio Municipal de Futebol, Município de São Gonçalo do Gurguéia-PI

#### 1. ENQUADRAMENTO DO OBJETO

##### 1.1. Classificação como obra ou serviço de engenharia

O objeto da presente licitação constitui ( X ) OBRA / ( ) SERVIÇO DE ENGENHARIA, sob a seguinte **justificativa**:

De acordo com a Lei nº 14.133/2021 (nova Lei de Licitações e Contratos Administrativos), o termo "obra" é definido no inciso XII do art. 6º:

*Art. 6º, XII – toda atividade estabelecida, por força de lei, como privativa das profissões de arquiteto e engenheiro que implica intervenção no meio ambiente por meio de um conjunto harmônico de ações que, agregadas, formam um todo que inova o espaço físico da natureza ou acarreta alteração substancial das características originais de bem imóvel.*

Ou seja, a Revitalização do Campo está expressamente incluída na definição de obra.

##### 1.2. Classificação como serviço comum ou especial

O serviço de engenharia objeto da presente licitação é ( X ) COMUM / ( ) ESPECIAL, sob a seguinte **justificativa**:

A Lei nº 14.133/2021, no art. 6º, inciso XXI, define:

*“Serviço comum de engenharia: atividade cujo padrão de desempenho e qualidade pode ser objetivamente definido pelo edital, por meio de especificações usuais do mercado.”*

Ou seja, para uma **Reforma do Estádio**, ser considerada **serviço comum de engenharia**, ela precisa atender aos seguintes critérios:

- Possuir **padrões usuais no mercado**,
- Ser **descritível de forma objetiva no edital**,
- Não exigir soluções técnicas personalizadas ou de alta complexidade.

## 2. REGIMES DE EXECUÇÃO

Para a execução indireta do objeto, será adotado o seguinte regime, de acordo com a **justificativa** abaixo:

( X ) empreitada por preço unitário.

A escolha pelo regime de **empreitada por preço unitário** para a licitação de obra de reforma do estádio de futebol, pode ser resumida pelos seguintes pontos:

1. **Flexibilidade:** Permite ajustes nas quantidades e custos, adaptando-se a variáveis imprevistas na obra.
2. **Transparência:** Os preços são detalhados por unidade, facilitando a análise e controle dos custos.
3. **Incentivo à Eficiência:** O empreiteiro é motivado a executar a obra de forma eficiente, pois seu pagamento é proporcional às unidades entregues.
4. **Facilidade de Controle:** O contratante pode monitorar melhor os custos, pagando apenas pelo que é efetivamente executado.
5. **Adequação a Incertezas:** Ideal para projetos com variáveis significativas, minimizando riscos para ambas as partes.

Esses aspectos demonstram que a empreitada por preço unitário é uma opção vantajosa para garantir uma execução eficaz da obra de reforma do estádio de futebol.



### **3. DECLARAÇÃO DE INEXISTÊNCIA DE CUSTOS DE ELABORAÇÃO DO PROJETO EXECUTIVO**

Declaro sob as penas da lei e para os fins que se fizerem necessários, que não é necessária a inserção no orçamento a Elaboração de Projeto Executivo por recomendação da Controladoria Geral do Estado (CGE).

A declaração acima faz referência a seguinte: CONTRATAÇÃO DE EMPRESA ESPECIALIZADA PARA Execução de serviços de Reforma do Estádio Municipal de Futebol, no município de São Gonçalo do Gurguéia-PI.

### **4. DEFINIÇÃO DOS CUSTOS UNITÁRIOS DE REFERÊNCIA**

Na presente licitação:

FOI observada a ordem prioritária dos parâmetros do art. 23, § 2º, da Lei n. 14.133, de 2021;

FORAM adotados custos unitários menores ou iguais aos custos unitários de referência do SINAPI, para todos os itens relacionados à construção civil;

No orçamento da presente obra ou serviço, para os itens não contemplados no SINAPI, FORAM adotados custos obtidos das seguintes fontes admitidas no art. 23, § 2º, da Lei n. 14.133, de 2021, observada a ordem de prioridades nele estabelecida:

- Tabela de referência de outros órgãos (SICRO, DNIT, etc)

### **5. ORÇAMENTO DETALHADO EM PLANILHAS DE CUSTOS UNITÁRIOS**

No orçamento da presente obra ou serviço foram juntadas as planilhas sintéticas.

O documento de responsabilidade técnica (ART ou RRT) relativo às planilhas orçamentárias consta nos autos.

Na presente licitação foram utilizadas as tabelas de referência mais atualizadas.

## 6. ELABORAÇÃO DAS COMPOSIÇÕES DE CUSTOS UNITÁRIOS

No orçamento de referência da presente licitação:

Foram adotadas composições “**adaptadas**” do SINAPI, nos termos do art. 8º do Decreto n. 7.983, de 2013, as quais foram devidamente juntadas aos autos para o conhecimento dos licitantes; foram adotadas composições “**próprias**”, extraídas de fontes **extra-SINAPI**, nos termos do art. 23, § 2º, da Lei n. 14.133, de 2021, as quais foram devidamente juntadas aos autos para o conhecimento dos licitantes.

## 7. CUSTOS DIRETOS

No orçamento de referência da presente licitação, os custos diretos compreendem **apenas** os componentes de preço que podem ser devidamente identificados, quantificados e mensurados na planilha orçamentária.

Especificamente em relação ao custo direto de **administração local** o valor adotado observa os parâmetros do Acórdão n. 2.622/2013 - Plenário do TCU.

Em relação ao cronograma físico-financeiro:

PREVÊ pagamentos proporcionais para os custos diretos, em especial quanto ao de administração local, para cada período de execução contratual, refletindo adequadamente a evolução da execução da obra, ao invés de reproduzir percentuais fixos

## 8. ELABORAÇÃO DAS CURVAS ABC DOS SERVIÇOS E INSUMOS

Na presente licitação não foi apresentada a curva ABC, pela seguinte justificativa:

A curva ABC pode não ser apresentada no orçamento de uma obra de Reforma do Estádio Municipal de Futebol, por motivos como:

1. **Concentração de Custos:** Os principais custos estão em poucos itens, como terraplenagem e serviços então a curva ABC não traz muita vantagem.
2. **Pouca Variedade de Itens:** A obra utiliza poucos tipos de materiais e serviços, o que torna desnecessário classificar itens por relevância financeira.
3. **Normas Técnicas:** As decisões sobre materiais seguem padrões técnicos, não havendo muita escolha ou prioridade a ser feita com base em custos.

4. **Simplicidade e Agilidade:** Para orçamentos simples e rápidos, a curva ABC pode ser dispensada para não complicar o processo.

Assim, a curva ABC pode ser deixada de lado quando os itens mais caros já são claramente identificáveis.

#### 9. **ADOÇÃO DO REGIME DE DESONERAÇÃO TRIBUTÁRIA**

Na presente licitação, serão adotados os custos de referência **ONERADO**, por se tratar da opção mais vantajosa para a Administração.

#### 10. **DETALHAMENTO DA COMPOSIÇÃO DO PERCENTUAL DE BDI**

Na presente licitação, o detalhamento do BDI observa os parâmetros do Acórdão n. 2.622, de 2013 - Plenário do Tribunal de Contas da União.

Foram adotados os seguintes parâmetros de percentuais para cada item do BDI contemplado no Acórdão n. 2.622/2013 - Plenário do TCU:

**Administração central:** 3,00%

**Seguro e garantia:** 0,80%

**Risco:** 0,97%

**Despesa financeira:** 0,59%

**Lucro:** 5,00%;

#### 11. **BDI REDUZIDO SOBRE OS CUSTOS DOS MATERIAIS E EQUIPAMENTOS**

Na presente licitação, **NÃO SERÁ** adotado o BDI reduzido sobre os custos dos materiais e equipamentos.

#### 12. **ELABORAÇÃO DE CRONOGRAMA FÍSICO-FINANCEIRO**

O cronograma físico-financeiro FOI juntado aos autos.

### 13. PROJETO EXECUTIVO

A Não utilização devido à baixa complexibilidade da obra;

### 14. QUALIFICAÇÃO TÉCNICA

#### Registro da empresa no conselho profissional

Na presente licitação, será exigido o registro da empresa licitante junto ao CREA e/ou ao CAU e/ou ao CRT, com objetivo de assegurar a capacidade técnica dela.

#### Capacidade técnico-operacional

Na presente licitação:

SERÁ exigida a comprovação de quantitativos mínimos nos atestados, correspondentes aos seguintes serviços das parcelas de maior relevância técnica e valor significativo do objeto:

Para os serviços de **PLANTIO DE GRAMA ESMERALDA OU SÃO CARLOS OU CURITIBANA, EM PLACAS. AF\_07/2024**, quantitativos mínimos de 2.303,00 metros quadrados.

Para os serviços de **POÇO TUBULAR C/ TUBO GEOMECÂNICO DE 6", PROFUNDIDADE 100M, COMPLETAMENTE EXECUTADO, INCLUSIVE MARCAÇÃO (FORNECIMENTO E EXECUÇÃO)**: quantitativos mínimos de 1,00 unidade;

A delimitação em 50% dos quantitativos justifica-se por:

- Representatividade técnica: assegura que a licitante já executou parcela significativa dos serviços mais complexos e relevantes, reduzindo riscos de falhas executivas;
- Segurança na execução contratual: minimiza a ocorrência de paralisações, retrabalhos e inconformidades técnicas;
- Compatibilidade com o objeto licitado: garante que a experiência anterior da empresa seja proporcional ao volume e à natureza dos serviços a serem contratados;
- Ampla competitividade: o percentual de 50% mostra-se razoável, evitando restrições indevidas ao caráter competitivo do certame.

Adicionalmente, a exigência de registro e regularidade da empresa e de seus responsáveis técnicos junto ao CREA (Conselho Regional de Engenharia e Agronomia)

é imprescindível para assegurar que os serviços sejam conduzidos por profissionais legalmente habilitados e sob responsabilidade técnica formalmente constituída.

Essa exigência se justifica pelos seguintes aspectos:

- **Habilitação legal:** garante que a empresa e seus profissionais estejam aptos ao exercício das atividades de engenharia, conforme legislação profissional vigente;
- **Responsabilidade técnica:** assegura que haverá profissional devidamente registrado, com emissão de Anotação de Responsabilidade Técnica (ART), respondendo tecnicamente pela execução dos serviços;
- **Qualidade e segurança da obra:** contribui para a correta aplicação das normas técnicas e boas práticas da engenharia;
- **Fiscalização e controle:** possibilita o acompanhamento e a fiscalização pelos órgãos competentes, garantindo maior transparência e confiabilidade na execução contratual.

Destaca-se que a regularidade junto ao CREA é condição essencial não apenas para participação no certame, mas também para a execução contratual, sendo obrigatória a comprovação de vínculo entre a empresa e o(s) responsável(is) técnico(s).

Dessa forma, a exigência conjunta de:

comprovação de execução de, no mínimo, 50% dos quantitativos das parcelas relevantes; e regularidade da empresa e dos profissionais junto ao CREA mostra-se adequada, proporcional e necessária, garantindo a seleção de proposta mais vantajosa para a Administração e a execução eficiente e segura do objeto, em atendimento ao interesse público.

### **Possibilidade de somatório de atestados**

Na presente licitação, será **ACEITO** o somatório de atestados de capacidade técnico-operacional para atingimento dos quantitativos mínimos demandados.

### **Capacidade técnico-profissional**

Na presente licitação:

SERÃO exigidas comprovações de capacidade técnico-profissional quanto às parcelas de maior relevância técnica e valor significativo do objeto, a serem executadas pelos profissionais abaixo elencados:

Para o cargo de **Engenheiro Civil**: serviços de Reforma do Estádio Municipal de Futebol. Os quantitativos mínimos a serem comprovados nos documentos de ART/RRT, por cada profissional, estão abaixo elencados:

Para o cargo de **Engenheiro Civil**: quantitativos mínimos equivalentes aos quantitativos exigido no item 14.

### **Exigências de instalações, aparelhamento e pessoal técnico**

Na presente licitação, SERÁ exigida a indicação dos seguintes equipamentos mínimos

- 01 Placa vibratória reversível com motor 4 tempos a gasolina;
- 01 Betoneira;
- 01 Caminhão  $\frac{3}{4}$  para apoio;
- 01 Caminhão basculante 10 m<sup>3</sup> ou similar;
- 01 Retroescavadeira de pneu;
- 01 Motoniveladora potência básica de 125hp com lâmina de 3,7 m ou similar
- Ferramentas diversas (Pá, enxadas, etc)

A exigência de equipamentos mínimos no presente processo licitatório justifica-se pela necessidade de assegurar a adequada execução dos serviços, garantindo qualidade, eficiência e cumprimento dos prazos estabelecidos. Tal definição baseia-se na complexidade do objeto, nas metodologias executivas previstas e em referenciais técnicos como SINAPI e SICRO, sendo indispensável para evitar riscos de paralisações, baixa produtividade ou inadequações na execução. Ressalta-se que a exigência não restringe a competitividade, uma vez que os equipamentos poderão ser próprios, locados ou disponibilizados mediante compromisso, estando em conformidade com a Lei nº 14.133/2021 e os princípios da eficiência, economicidade e interesse público.

## 15. VISTORIA

Na presente licitação, a realização de vistoria será **FACULTATIVA**, e o licitante PODERÁ apresentar o atestado de vistoria pela declaração de pleno conhecimento das condições de execução do objeto, com base na seguinte justificativa técnica: trata-se de serviço comum de engenharia.

## 16. SUBCONTRATAÇÃO

O órgão NÃO ADMITE a subcontratação parcial na presente licitação, sob as seguintes condições e **justificativas** técnicas:

O órgão não permite subcontratação parcial para garantir a qualidade, manter a responsabilidade única da contratada, assegurar competência técnica, e facilitar a fiscalização, garantindo maior controle e eficiência na execução do contrato.

## 17. DEFINIÇÃO DO PERCENTUAL DE CAPITAL OU PATRIMÔNIO LÍQUIDO MÍNIMO

Na presente licitação, será exigido garantia de proposta como requisito de pré-habilitação, no percentual de **1% (hum por cento)** sobre o valor total estimado da contratação, com base na seguinte **justificativa** técnica:

A exigência de comprovação de capital mínimo de 1% visa garantir que a empresa licitante tem capacidade financeira para executar o contrato, reduzindo riscos de inadimplência e interrupções na obra. Isso protege o interesse público, assegurando que apenas empresas financeiramente sólidas assumam o projeto.

## 18. PARTICIPAÇÃO DE CONSÓRCIOS

Na presente licitação, será VEDADA a participação de consórcios, com base na seguinte **justificativa**: a participação de consórcios é proibida para garantir que uma única empresa assuma total responsabilidade, tenha capacidade técnica e financeira própria, e para facilitar a gestão e fiscalização do contrato.

## 19. PARTICIPAÇÃO DE COOPERATIVAS

Na presente licitação, será VEDADA a participação de cooperativas, com base na seguinte **justificativa**: a participação de cooperativas é proibida para garantir responsabilidade direta, capacidade técnica e financeira sólida, além de facilitar a fiscalização e a execução eficiente do contrato.



## 20. GARANTIA DA EXECUÇÃO

Na presente licitação, será EXIGIDA a apresentação de garantia de execução contratual, com base na seguinte **justificativa**:

A exigência de garantia de execução contratual é justificada para assegurar a segurança financeira da Administração Pública, demonstrar o comprometimento da contratada, proteger o interesse público e reduzir riscos de não execução ou execução inadequada.

## 21. EXIGÊNCIAS DE PRÁTICAS E CRITÉRIOS DE SUSTENTABILIDADE

Em atendimento ao Decreto Estadual nº 23.891/2025, registra-se que, embora o objeto da contratação não esteja sujeito a licenciamento ambiental específico, tal condição não afasta a necessidade de observância de práticas de sustentabilidade compatíveis com a natureza dos serviços de engenharia a serem executados.

Dessa forma, esclarece-se que não serão adotados requisitos de sustentabilidade como condição de habilitação ou critério de julgamento, tendo em vista a ausência de pertinência técnica direta com o objeto e a necessidade de preservação da competitividade do certame. Contudo, serão estabelecidas obrigações contratuais mínimas, proporcionais e passíveis de fiscalização, com vistas à mitigação de impactos ambientais decorrentes da execução dos serviços.

Nesse sentido, a contratada deverá observar, no mínimo, as seguintes práticas:


- Realizar a adequada gestão dos resíduos da construção civil, promovendo sua segregação, acondicionamento, transporte e destinação final ambientalmente adequada, conforme legislação vigente;
- Fica expressamente vedado o descarte irregular de resíduos, entulhos ou materiais em áreas não licenciadas ou não autorizadas;
- Adotar boas práticas de execução, com vistas à redução de desperdícios de materiais, uso racional de recursos naturais e minimização de impactos ao meio ambiente;
- Manter o local de execução organizado, evitando poluição do solo, da água e do ar, bem como prevenindo riscos à saúde pública;
- Atender às normas ambientais aplicáveis, ainda que não haja exigência de licenciamento formal, incluindo diretrizes municipais, estaduais e federais pertinentes.

Ressalta-se que o descumprimento dessas obrigações poderá ensejar a aplicação de sanções contratuais cabíveis, nos termos da legislação vigente.

## **22. DOS DOCUMENTOS DE HABILITAÇÃO**

Os documentos suficientes para demonstrar a capacidade do licitante de realizar o objeto da licitação, serão exigidos para fins de habilitação, nos termos dos arts. 62 a 70 da Lei nº 14.133, de 2021.

A proposta comercial terá validade mínima de 60 (sessenta) dias, a contar da data da abertura da sessão pública.

  
Rosevaldo Bezerra de Miranda  
ENG. CIVIL - SEAGRO-PI  
RN: 1901085805

---

ROSEVALDO B. MIRANDA

RN –1901085805

SEAGRO

## DECLARAÇÃO DE DISPENSA DE LICENCIAMENTO AMBIENTAL ESTADUAL

PI-DDLAE.02018-9/2026  
Processo: DDLAE.02627-3/2026

A Secretaria do Meio Ambiente e Recursos Hídricos do Estado do Piauí, no uso das atribuições que lhe confere a Lei Estadual Nº 4.854, de 10 de julho de 1996, e de acordo com os procedimentos de Licenciamento Ambiental estabelecidos pela Lei Federal Nº 6.938, de 31 de Agosto de 1981, e suas alterações, regulamentada pelo Decreto Nº 99.274, de 06 de junho de 1990, resolve expedir a(o) presente DECLARAÇÃO DE DISPENSA DE LICENCIAMENTO AMBIENTAL ESTADUAL, nos termos, características e condições seguintes.

### EMPREENDEDOR

NOME	CPF/CNPJ
SEAGRO	33.691.623/0001-07

### EMPREENDIMENTO

NOME
REFORMA DO ESTÁDIO DE FUTEBOL DO MUNICÍPIO DE SÃO GONÇALO DO GURGUEIA - PI.

### ATIVIDADES

#### ATIV.40630

REFORMA DE EDIFICAÇÕES DIVERSAS (D0037)

#### Município:

São Gonçalo do Gurgueia (PI)

#### Coordenadas Geográficas:

10°01'38.12"S / 45°18'16.45"O

### MEMORIAL DESCRITIVO

(-45.30456944444444, -10.027255555555556)

Assinado eletronicamente por FRANCISCO FELIPHE DA LUZ ARAUJO (Gabinete SEMAR) em 02/03/2026 às 13:26  
[AIDV4pumcsF6SgSV04AJf1ESVsEHkIUI6b5XNnJxt1iBb9X214KqHuHrtI0W0kGK]



Emitido eletronicamente em 02/03/2026 13:26 pelo sistema SIGA

A autenticidade deste documento pode ser conferida acessando o sistema através do link  
<https://siga.semarh.pi.gov.br/validar/> informando o token a seguir:

[SIGA.9825-3/2026.4FBC.0C8D.1CE4]





**DETALHAMENTO**

**REFORMA DO ESTÁDIO DE FUTEBOL DO MUNICÍPIO DE SÃO GONÇALO DO GURGUÉIA - PI.**

A presente DECLARAÇÃO DE DISPENSA DE LICENCIAMENTO ESTADUAL foi emitida considerando o processo administrativo DDLAE.02627-3/2026, no qual as atividades na forma como declaradas foram consideradas de impacto ambiental insignificante/inexistente e atendeu, assim, aos critérios estabelecidos na legislação, conforme declarado a seguir:

Pergunta	Resposta
Localizada em formações dunares, planícies fluviais e de deflação, mangues e demais áreas úmidas?	Não
Localizada no bioma Mata Atlântica e implica corte e supressão de vegetação primária e secundária no estágio avançado de regeneração, conforme dispõe a Lei nº 11.428, de 22 de dezembro de 2006?	Não

Assinado eletronicamente por FRANCISCO FELIPHE DA LUZ ARAUJO (Gabinete SEMAR) em 02/03/2026 às 13:26  
[AIDV4pumcsF6SgSV04AJf1ESVsEHkIUI6b5XNnJxt1iBb9X214KqHuHrtI0W0kGK]



Emitido eletronicamente em 02/03/2026 13:26 pelo sistema SIGA

A autenticidade deste documento pode ser conferida acessando o sistema através do link  
<https://siga.semarh.pi.gov.br/validar/> informando o token a seguir:

[SIGA.9825-3/2026.4FBC.0C8D.1CE4]





Pergunta	Resposta
Localizada na Zona Costeira e implica em alterações significativas das suas características naturais, conforme dispõe a Lei nº 7.661, de 16 de maio de 1988?	Não
Localizada em zonas de amortecimento de unidades de conservação de proteção integral, adotando-se o limite de 3 km (três quilômetros) a partir do limite da unidade de conservação, cuja zona de amortecimento não esteja ainda estabelecida?	Não
Desenvolvida em área de Preservação Permanente (APP)?	Não
Gera resíduos perigosos?	Não
Estoca, armazena e usa produtos perigosos em grande quantidade?	Não

#### CONDIÇÕES GERAIS

- A DDLAE no âmbito da SEMAR não se aplica às atividades de impacto local situadas em municípios licenciadores, devendo, neste caso, prevalecer as regulamentações específicas daquele município;
- A DDLAE não desobriga o responsável pela atividade/empreendimento do atendimento às normas de uso e ocupação do solo do município;
- Caso haja qualquer alteração na atividade/empreendimento que implique na mudança de sua classe conforme enquadramento contido no Anexo I da Resolução CONSEMA 033/2020, o interessado fica obrigado a requerer a DBIA ou licença ambiental junto à SEMAR;
- O desenvolvimento da atividade/empreendimento está restrito ao pedido protocolado e termos aprovados por meio do processo original, não devendo ocupar áreas de restrição e/ou interesse ambiental e áreas de preservação permanente sem expressa autorização deste órgão ambiental;
- Todas as informações prestadas são de inteira responsabilidade do interessado pela atividade/empreendimento, respondendo este legalmente pelas mesmas.
- A Dispensa de Licenciamento Ambiental não exige o empreendedor de atender aos regramentos específicos referentes à instalação/operação de atividades inseridas em Unidades de Conservação ou suas zonas de amortecimento.
- Em caso de localização em imóvel rural é obrigatória a inscrição no Cadastro Ambiental Rural (CAR).
- Esta Dispensa não exige o empreendedor de possuir e atender/cumprir a Certidão de Dispensa de Outorga ou Portaria de Outorga para uso dos recursos hídricos caso esteja previsto na atividade/empreendimento captação, barramento, lançamento e outros usos, conforme legislações específicas.
- Esta Dispensa não autoriza o corte, a exploração ou a supressão de vegetação nativa.
- Esta Dispensa não exige o empreendedor de zelar pela conservação do solo e da água por meio de adoção de boas práticas agronômicas, de minimizar os impactos ambientais advindos de suas atividades, bem como de cumprir as determinações da legislação ambiental vigente.
- Qualquer alteração nas especificações do projeto deverá ser precedida de anuência da SEMAR.
- Em qualquer fase da atividade/empreendimento, se houver a descoberta fortuita de qualquer elemento de interesse arqueológico ou pré-histórico, o empreendedor ficará obrigado a comunicar o fato imediatamente à SEMAR e ao IPHAN.
- O empreendedor não está dispensado de buscar as demais licenças e/ou autorizações legalmente cabíveis, bem como de observar em sua atividade/empreendimento, as normas ambientais vigentes, sujeitando-se o infrator, pessoa física ou jurídica, às sanções previstas no ordenamento jurídico.

Assinado eletronicamente por FRANCISCO FELIPHE DA LUZ ARAUJO (Gabinete SEMAR) em 02/03/2026 às 13:26  
[AIDV4pumcsF6SgSV04AJf1ESVsEHkIUI6b5XNnJxt1iBb9X214KqHuHrtI0W0kGK]



Emitido eletronicamente em 02/03/2026 13:26 pelo sistema SIGA

A autenticidade deste documento pode ser conferida acessando o sistema através do link  
<https://siga.semarh.pi.gov.br/validar/> informando o token a seguir:

[SIGA.9825-3/2026.4FBC.0C8D.1CE4]



**CONDIÇÕES ESPECÍFICAS**

Não há Condições Específicas para esta "Declaração de Dispensa de Licenciamento Ambiental Estadual (DDLAE)"

**OBSERVAÇÕES**

Nada consta.

Teresina (PI), 02/03/2026

(assinado eletronicamente)  
**FRANCISCO FELIPHE DA LUZ ARAUJO**  
Secretário do Meio Ambiente  
SECRETÁRIO DO MEIO AMBIENTE  
Gabinete SEMAR

Assinado eletronicamente por FRANCISCO FELIPHE DA LUZ ARAUJO (Gabinete SEMAR) em 02/03/2026 às 13:26  
[AIDV4pumcsF6SgSV04AJf1ESVsEHkIUI6b5XNnJxt1iBb9X214KqHuHrtI0W0kGK]



Emitido eletronicamente em 02/03/2026 13:26 pelo sistema SIGA

A autenticidade deste documento pode ser conferida acessando o sistema através do link  
<https://siga.semarh.pi.gov.br/validar/> informando o token a seguir:

[SIGA.9825-3/2026.4FBC.0C8D.1CE4]





## DECLARAÇÃO DE DOMÍNIO PÚBLICO

O Município de São Gonçalo do Gurguéia, Estado do Piauí, pessoa jurídica de direito público, inscrito no CNPJ nº 01.612.607/0001-95, com sede na Avenida São Gonçalo, SN, Centro, São Gonçalo do Gurguéia - PI, CEP 64.993-000, representado pela Prefeita Municipal **ROSELÍDIA LUSTOSA DE SOUSA MARQUES**, declara instituir os autos do presente instrumento tem como objeto o estabelecimento de mútua cooperação entre os partícipes, com vistas a execução de obras e serviços de reforma do estádio de futebol na zona urbana, com as coordenadas:

Latitude: -10.027134  
Longitude: -45.304419

No município de São Gonçalo do Gurguéia - PI, Processo Sei de nº 00317.000122/2026-80, às quais são de domínio público do Município, e por serem bens de uso comum do povo como dispostos nos artigos 98 e 99-I, do Código Civil Brasileiro vigente, independe de registro no Cartório de Registro de Imóveis e Hipotecas.

São Gonçalo do Gurguéia - PI, 20 de fevereiro de 2026.

**ROSELÍDIA LUSTOSA DE SOUSA MARQUES**

Prefeita Municipal





**GOVERNO DO ESTADO DO PIAUÍ**  
**SECRETARIA DO AGRONEGÓCIO E EMPREENDEDORISMO RURAL – SEAGRO**  
**GABINETE DO SECRETÁRIO**

**TERMO DE COOPERAÇÃO TÉCNICA Nº 075/2026** QUE ENTRE SI CELEBRAM O ESTADO DO PIAUÍ, POR MEIO DA **SECRETARIA DO AGRONEGÓCIO E EMPREENDEDORISMO RURAL DO ESTADO DO PIAUÍ - PREFEITURA DE SÃO GONÇALO DO GURGUÉIA - PI** NA FORMA DE ATO DE PADRONIZAÇÃO EXARADO PELO EXMO. SR. PROCURADOR - GERAL DO ESTADO, COM BASE NO ART. 6º, XXI, C/C ART. 2º, XV, E §5º DO ART. 7º, TODOS DA LEI COMPLEMENTAR Nº 56, DE 1º DE NOVEMBRO DE 2005.

O **ESTADO DO PIAUÍ**, por meio da **SECRETARIA DO AGRONEGÓCIO E EMPREENDEDORISMO RURAL DO ESTADO DO PIAUÍ**, CNPJ nº 33.691.623/0001-07, com sede no Parque de Exposição “Dirceu Arcoverde”, Rodovia 343, Km 10, Gurupi, Teresina - PI, CEP 64.091-21, neste ato representado por seu Secretário, **FÁBIO HENRIQUE MENDONÇA XAVIER DE OLIVEIRA**, brasileiro, casado, RG nº 1.160.260, CPF nº 470.563.203-68, doravante denominada **SEAGRO**, E A **PREFEITURA MUNICIPAL DE SÃO GONÇALO DO GURGUÉIA**, CNPJ nº 01.612.607/0001-95, com sede na Avenida São Gonçalo, SN, Centro, São Gonçalo do Gurguéia - PI, CEP 64.993-000, neste ato representado por **ROSELÍDIA LUSTOSA DE SOUSA MARQUES**, doravante denominada **PARTÍCIPE**. Celebram o presente **TERMO DE COOPERAÇÃO**, conforme as cláusulas e condições abaixo, com amparo nos arts. 23, 30, V e 241 da Constituição Federal de 1988, e no artigo 184 da Lei Federal nº 14.133/2021, para atender o disposto na legislação vigente; e Instrução Normativa SEPLAN/SEFAZ/CGE nº 001/2009, para atender Instrução Normativa CGE Nº. 01/2013:

**CLÁUSULA PRIMEIRA – DO OBJETO:** O presente instrumento tem como objeto o estabelecimento de mútua cooperação entre os partícipes, com vistas a contratação de empresa de engenharia civil para a execução de obras e serviços de reforma do estádio de futebol na zona urbana, no município de São Gonçalo do Gurguéia - PI, Processo Sei de nº 00317.000122/2026-80.

**CLÁUSULA SEGUNDA – DAS DIRETRIZES:** Constituem diretrizes precípua da cooperação ora ajustadas:

- 2.1 Implementar estrutura com vistas a fornecer melhor acesso da população;
- 2.2 Promover a otimização dos recursos públicos em benefício da sociedade;
- 2.3 Implementar meios para conferir maior estrutura urbana e desenvolvimento local;
- 2.4 Oferecer à comunidade um serviço de qualidade, segundo os padrões estabelecidos.

**CLÁUSULA TERCEIRA – DAS OBRIGAÇÕES GERAIS:** Os órgãos e entidades partícipes assumem as



**GOVERNO DO ESTADO DO PIAUÍ**  
**SECRETARIA DO AGRONEGÓCIO E EMPREENDEDORISMO RURAL – SEAGRO**  
**GABINETE DO SECRETÁRIO**

seguintes obrigações gerais:

- 3.1. Colocar à disposição da sociedade serviços, ações e iniciativas que venham contribuir para a melhoria da qualidade de vida.
- 3.2. Disponibilizar recursos humanos, sempre que necessário ao adequado exercício das atividades objeto deste Termo;
- 3.3. Fiscalizar o desenvolvimento das ações propostas neste termo de cooperação.

**CLÁUSULA QUARTA – DAS OBRIGAÇÕES ESPECÍFICAS:** Os partícipes deste instrumento assumem as seguintes obrigações específicas:

**4.1. À Prefeitura Municipal de São Gonçalo do Gurguéia compete:**

- A) Notificar a SEAGRO sobre eventuais irregularidades na execução do objeto pactuado no município.
- B) Dar suporte aos servidores da SEAGRO, quando em missão de fiscalização;
- C) Designar um servidor para acompanhar o bom andamento dos serviços, e notificar a SEAGRO em qualquer circunstância que fuja à normalidade.
- D) Apresentar, no caso de obras, documentos comprobatórios da disponibilidade do terreno do empreendimento.

**4.2. À SEAGRO compete:**

- a) Publicar o Convênio e seus aditivos no Diário Oficial do Estado do Piauí, por meio de extrato, no prazo de 20 (vinte) dias a contar da data de sua assinatura;
- b) Conservar a autoridade normativa e exercer o controle e fiscalização sobre a execução, bem como de assumir ou transferir a responsabilidade pelo mesmo a terceiros, no caso de paralisação ou de fato relevante que venha a ocorrer, de modo a evitar a descontinuidade da ação pactuada;
- c) Dar ciência deste convênio à Assembleia Legislativa e à Câmara Municipal, bem como promover a devida transparência pública por meio do Portal Nacional de Contratações Públicas (PNCP), em conformidade com os arts. 94 e 174 da Lei nº 14.133/2021.
- d) Executar o objeto pactuado na CLÁUSULA PRIMEIRA em estrita conformidade com o Plano de Trabalho aprovado, aplicando os recursos financeiros exclusivamente no cumprimento do seu objeto;
- e) Manter arquivados os documentos originais do convênio, em boa ordem e em bom estado de conservação, no próprio local em que foram contabilizados, à disposição dos Órgãos de Controle Interno e Externo do Estado pelo prazo de 05 (cinco) anos, contados da data dos serviços objeto desse Termo;
- f) Instalar no local de execução da obra ou serviço, placa indicativa, obedecendo ao padrão estabelecido pelo Governo do Estado, quando for o caso;
- g) Nos casos de obras e serviços de engenharia, manter fiscalização constante *in-loco*, exercida por profissional competente e formalmente designado por ato da Administração;
- h) Sujeitam-se às disposições da Lei nº. 14.133/2021 especialmente em relação à licitação e contratação, admitida a modalidade de licitação prevista na Lei nº. 10.520/02, e ainda, à Instrução Normativa Conjunta SEPLAN/SEFAZ/CGE Nº. 001/2009 no caso de Cotação de Preços;

**CLÁUSULA QUINTA – DA ALTERAÇÃO:** O presente instrumento poderá ser alterado, por conveniência dos partícipes, mediante celebração de termo aditivo, desde que não seja modificado o seu objeto.

**CLÁUSULA SEXTA - DA VIGÊNCIA:** O termo de cooperação vigorará a partir da data de sua assinatura pelo prazo de 1 (um) ano, podendo ser prorrogado, por iguais e sucessivos períodos, na forma da lei.

**CLÁUSULA SÉTIMA – DA DENÚNCIA E RESCISÃO:**

- 9.1. O termo de cooperação poderá ser rescindido ou denunciado se houver descumprimento de qualquer das obrigações estipuladas, ou, pela vontade de qualquer um dos partícipes, mediante termo próprio;



**GOVERNO DO ESTADO DO PIAUÍ**  
**SECRETARIA DO AGRONEGÓCIO E EMPREENDEDORISMO RURAL – SEAGRO**  
**GABINETE DO SECRETÁRIO**

9.2. Caso o conveniente queira rescindir este termo deverá noticiar à SEAGRO, por escrito, com antecedência mínima de 60 (sessenta) dias, respeitando os prazos de execução das ações em andamento;

9.3. Fica reservado aos partícipes o direito de rescindir unilateralmente este termo, caso seja constatado que a finalidade do objeto esteja sendo desviada.

**CLÁUSULA OITAVA – DA PUBLICAÇÃO:** A SEAGRO providenciará a publicação do extrato deste Termo de Cooperação no Diário Oficial do Estado do Piauí e no Portal Nacional de Contratações Públicas (PNCP), na forma prevista no art. 94 da Lei n. 14.133/2021, bem como no respectivo sítio oficial da internet, em atenção ao art. 91, caput, da Lei n. 14.133/2021, e ao art. 8º, §2º, da Lei n. 12.527/2011 c/c art. 7º do Decreto n. 7.724/2012 e do art. 174 da Lei n. 14.133/2021.

**CLÁUSULA NONA – DOS CASOS OMISSOS:** Os casos omissos serão resolvidos pelo Secretário do Agronegócio e Empreendedorismo Rural.

**CLÁUSULA DÉCIMA – DO FORO:** Fica eleito o foro da cidade de Teresina-PI para dirimir as controvérsias decorrentes do presente termo de cooperação.

E, por estarem de pleno acordo, assinam os partícipes o presente instrumento, em 03 (três) vias de igual teor e forma, na presença das testemunhas abaixo nomeadas.

Teresina (PI), 20 de fevereiro de 2026.

---

**FÁBIO HENRIQUE MENDONÇA XAVIER DE OLIVEIRA**  
Secretário do Agronegócio e Empreendedorismo Rural - SEAGRO

---

**ROSELÍDIA LUSTOSA DE SOUSA MARQUES**  
Prefeita Municipal de São Gonçalo do Gurguéia - PI